síntese siep

síntese estatística do emprego público

3.º trimestre 2023

14 de novembro 2023

A **Síntese Estatística do Emprego Público (SIEP)** é uma publicação trimestral, através da qual a Direção-Geral da Administração e do Emprego Público (DGAEP) divulga informação estatística de síntese sobre emprego público no âmbito das estatísticas do mercado de trabalho. A informação disponibilizada centra-se no universo de entidades que compõem o sector público na ótica da contabilidade nacional, classificadas em: administrações públicas (capítulo I) e sociedades financeiras e não financeiras públicas (capítulo II), consistente com o respetivo universo definido pelo Instituto Nacional de Estatística, IP (INE, IP), na aplicação do referencial metodológico do *Sistema Europeu de Contas Nacionais e Regionais 2010 (SEC 2010)*.

O conjunto de dados e indicadores apresentados incidem sobre o emprego, os fluxos de entradas e de saídas e as remunerações e ganhos médios. Como fontes estatísticas são privilegiados os dados recolhidos através do Sistema de Informação da Organização do Estado (SIOE) da DGAEP e informação complementar das entidades do universo, em paralelo com outras fontes produzidas por entidades estatísticas nacionais e internacionais. Nesta edição divulgam-se os dados referentes ao **3.º trimestre de 2023.** Os dados do emprego das entidades do setor empresarial da Região Autónoma dos Açores relativos a este trimestre resultam de uma análise mais detalhada da informação, com impacto nos valores globais e repercussão também nos trimestres anteriores, ainda não vertida na série histórica divulgada nesta edição.

Em **Notas técnicas**, no final, são referidos os principais conceitos e metodologias incluindo a política de revisões. Em anexo, apresenta-se a lista de entidades do tipo empresarial públicas classificadas nas administrações públicas, e das entidades que integram os subsectores das sociedades públicas. A informação estatística mais detalhada é apresentada em ficheiro Excel.

I. ADMINISTRAÇÕES PÚBLICAS

1. Emprego e remunerações no sector das administrações públicas - situação global

1.1 Emprego no sector das administrações públicas por subsector

A 30 de setembro de 2023, o emprego no sector das administrações públicas situou-se em 738 168 postos de trabalho, revelando um aumento de 1,4% (+10 467 postos de trabalho), face a 31 de dezembro de 2011. **No 3º trimestre de 2023, o emprego aumentou 0,6% em termos homólogos e diminuiu 1,0% face ao trimestre anterior.**

Face ao período homólogo, o emprego nas administrações públicas aumentou 0,6% (+4 346 postos de trabalho), principalmente em resultado do aumento registado no subsetor da administração local (+2,6%, correspondendo a +3 344 postos de trabalho), em particular nas câmaras municipais e nas juntas de freguesia. Na administração central, o aumento de 1 460 postos de trabalho (+0,3%) resultou sobretudo das variações registadas nos técnicos superiores (+1 339), docentes do ensino universitário e superior politécnico (em conjunto registaram +989 postos de trabalho), enfermeiros (+360) e médicos (+306).

Em comparação com o trimestre anterior, o emprego no sector das administrações públicas diminuiu 7 414 postos de trabalho (-1,0%), com quebras em todos os subsetores, exceto na administração local.

A administração central registou o maior decréscimo (-7 234 postos de trabalho, correspondendo a -1,3%) essencialmente em resultado da redução de emprego nos Estabelecimentos de Educação e Ensino Básico (-6 050 postos de trabalho, refletindo a cessação de contratos a termo no final do ano letivo dos educadores de infância e docentes do ensino básico e secundário, bem como dos técnicos superiores na área das atividades de enriquecimento curricular) e nas Unidades Orgânicas de Ensino e Investigação (-972 postos de trabalho, igualmente decorrente da cessação de contratos a termo no final do ano letivo).

Quadro 1.1 Emprego no sector das administrações públicas por subsector

Unidade: posto de trabalho

ADMINISTRAÇÕES PÚBLICAS - Subsectores -	2011	2021		2022				2023			VT		VH		Variação face a 31 dez 11	
	31 dez	30 set	31 dez	31 mar	30 jun	30 set	31 dez	31 mar	30 jun	30 set(p)	N.º	%	N.º	%	N.º	%
ADMINISTRAÇÕES PÚBLICAS	727 701	724 341	733 452	740 693	741 147	733 822	742 355	745 767	745 582	738 168	-7 414	-1,0	4 346	0,6	10 467	1,4
ADMINISTRAÇÃO CENTRAL	551 373	545 863	554 340	560 436	559 592	550 726	558 019	560 287	559 420	552 186	-7 234	-1,3	1 460	0,3	813	0,2
ADMINIST. REGIONAL E LOCAL	163 585	167 478	168 185	169 136	170 459	172 069	173 266	174 531	175 272	175 208	-64	0,0	3 139	1,8	11 623	7,1
Administ. Regional dos Açores	*17 728*	*19 852*	*20 106*	*20 252*	*20 566*	*20 463*	*20 650*	*20 805*	*20 989*	*20 207*	*-782*	*-3,7*	*-256*	*-1,3*	*2 479*	*14,0*
Administ. Regional da Madeira	*21 353*	*20 379*	*20 681*	*20 719*	*20 679*	*20 806*	*20 901*	*20 984*	*20 934*	*20 857*	*-77*	*-0,4*	*51*	*0,3*	*-496*	*-2,3*
Administração Local	*124 504*	*127 247*	*127 398*	*128 165*	*129 214*	*130 800*	*131 715*	*132 742*	*133 349*	*134 144*	*795*	*0,6*	*3 344*	*2,6*	*9 640*	*7,7*
FUNDOS DE SEGURANÇA SOCIAL	12 743	11 000	10 927	11 121	11 096	11 027	11 070	10 949	10 890	10 774	-116	-1,1	-253	-2,3	-1 969	-15,5

***Fonte:** DGAEP - SIOE (dados disponíveis em 20-10-2023). VT - variação face ao trimestre anterior. VH - variação trimestral homóloga. p - dados provisórios*

Gráfico 1.1 Variação trimestral em cadeia do emprego (*), nas administrações públicas por subsector

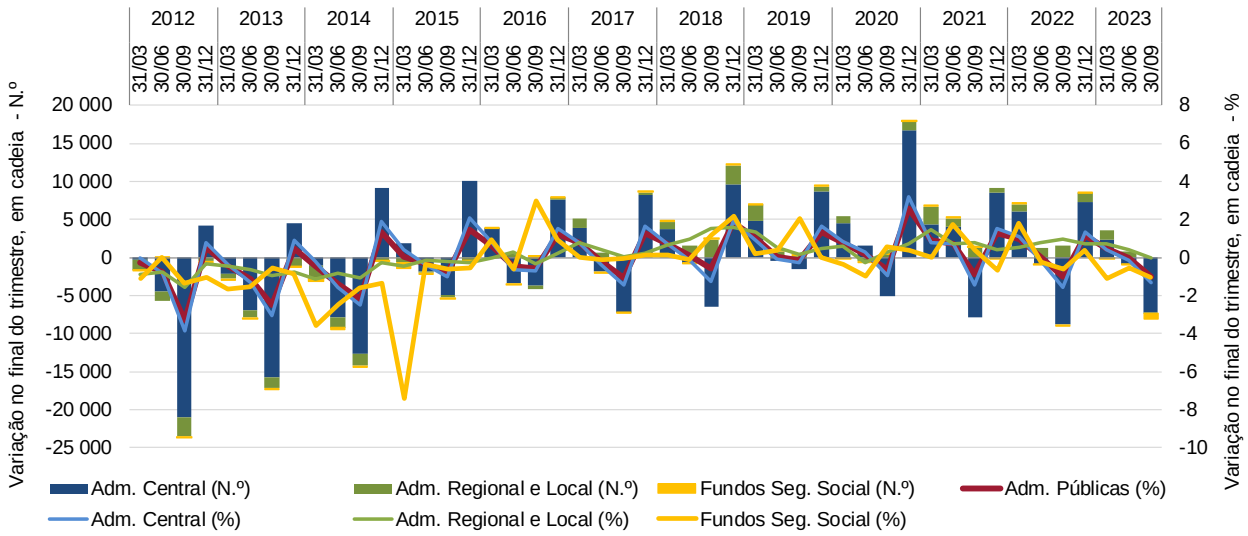

Nota: (*) Variação do último dia do trimestre (n) em relação ao último dia do trimestre anterior (n-1)

Gráfico 1.2 Variação homóloga do emprego nas administrações públicas por subsector

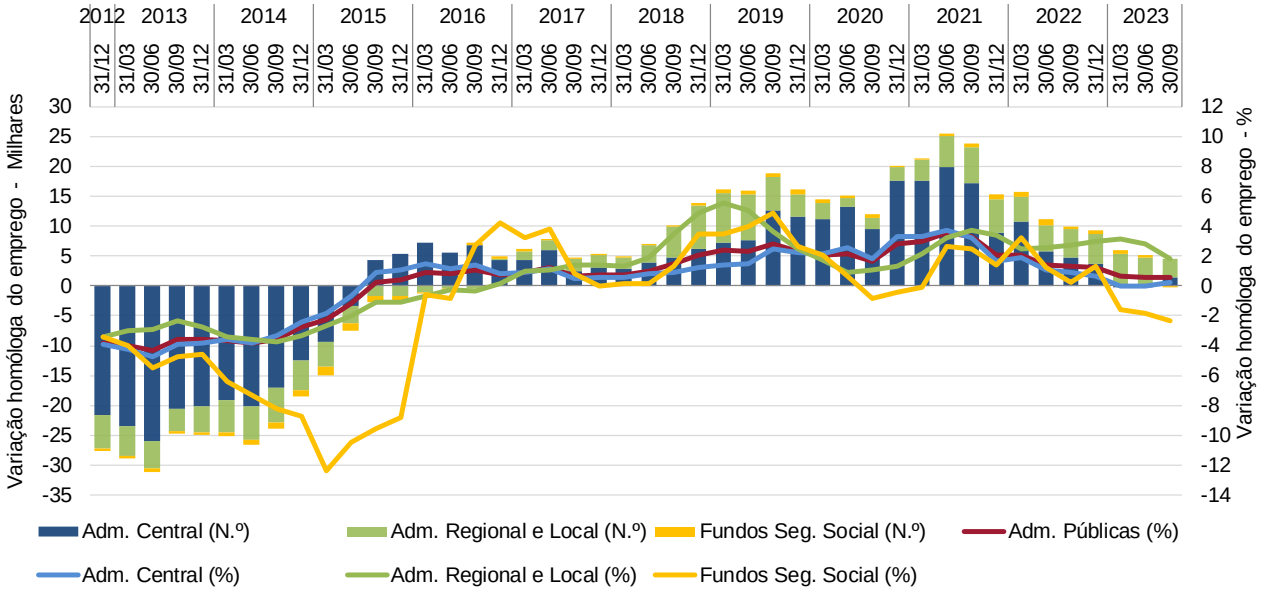

Gráfico 1.3 Variação acumulada do emprego nas administrações públicas por subsector

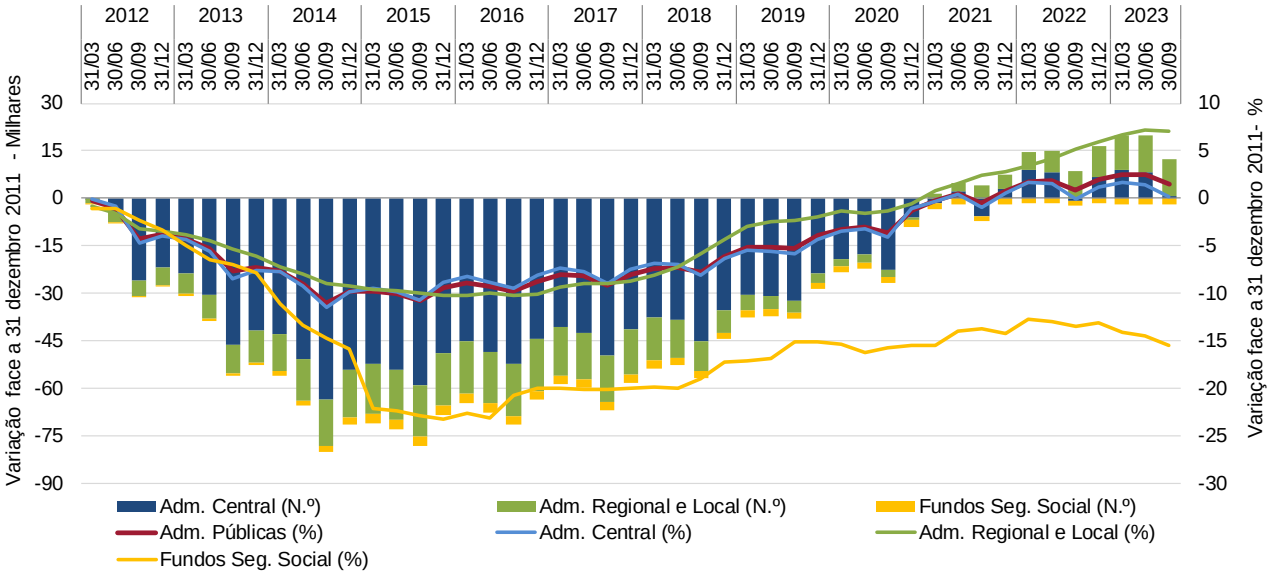

Fonte: (Gráficos 1.1 a 1.3): *DGAEP - SIOE (dados disponíveis em 20-10-2023)*

A análise dos movimentos de entradas e saídas de trabalhadores ao longo da série revela que, desde 2015, o conjunto do sector das administrações públicas tem registado um saldo líquido positivo de postos de trabalho, patente nos fluxos trimestrais acumulados no final do ano, até 2022. Considerando os fluxos de 1 de janeiro a 30 de setembro de 2023, registou-se um balanço acumulado negativo de 4 187 postos de trabalho (Gráfico 1.4).

Gráfico 1.4 Saldo global de Entradas - Saídas nas administrações públicas, fluxos trimestrais acumulados

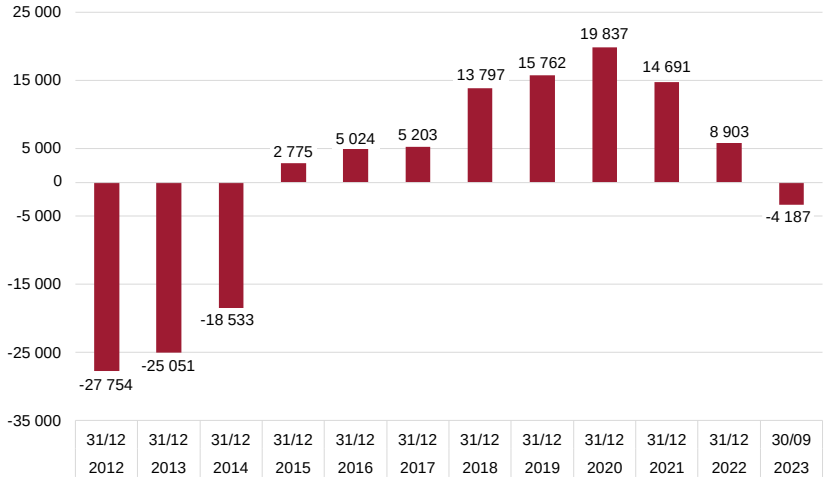

Considerando a distribuição por grandes grupos de atividade económica, a 30 de setembro de 2023 a estrutura do emprego nas administrações públicas estava repartida entre as áreas da Administração Pública e Defesa; Segurança Social Obrigatória (40,0%), Educação (33,3%), Atividades de saúde humana e apoio social (22,8%) e Outras atividades (3,9%) (Gráfico 1.5).

O maior contributo para a variação homóloga foi dado pelo aumento de emprego público nas atividades classificadas na Educação e na Administração Pública e Defesa; Segurança Social Obrigatória (Gráfico 1.6).

Gráfico 1.5 Estrutura do emprego nas administrações públicas por atividade económica, 30 de setembro 2023 (%)

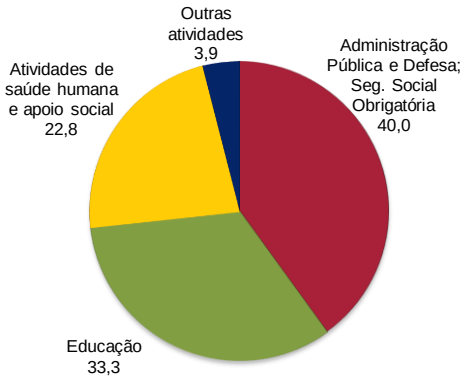

Gráfico 1.6 Contributo por atividade económica para a variação homóloga

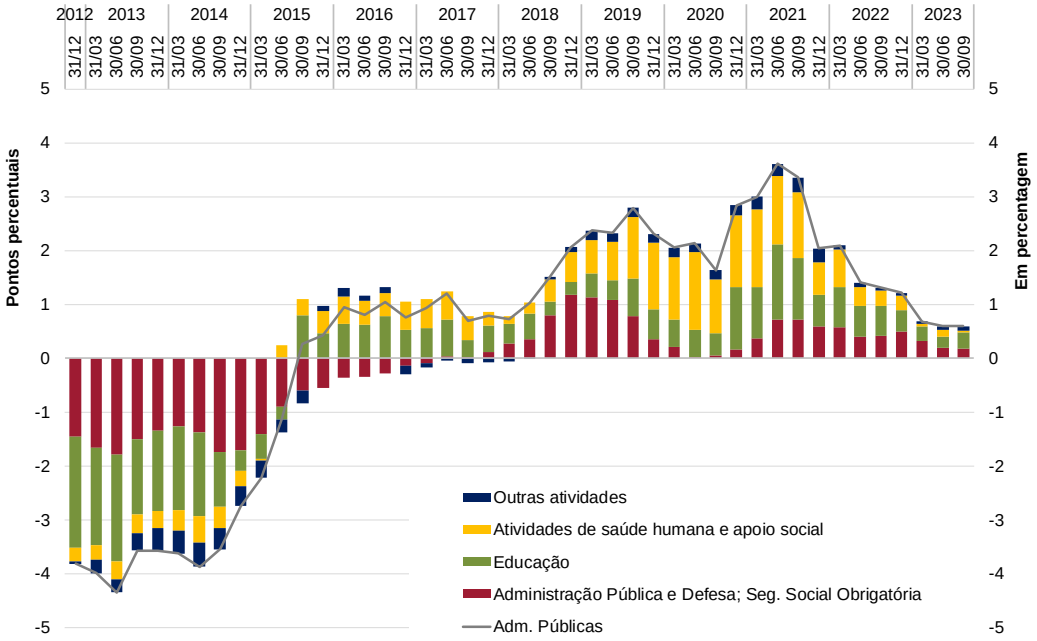

Fonte: *DGAEP – SIOE (dados disponíveis em 20-10-2023)*

Gráfico 1.7 Peso do emprego nas administrações públicas por subsector de administração, 30 de setembro 2023

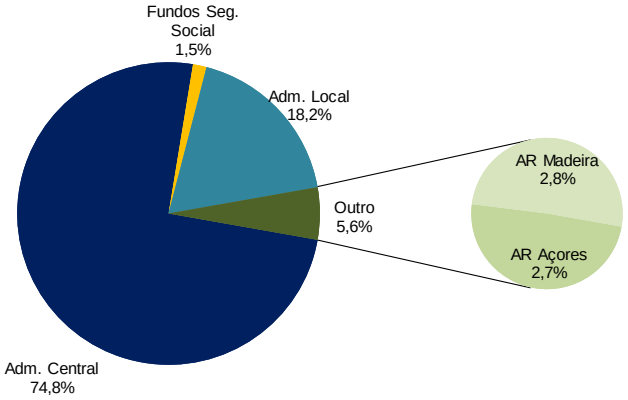

Gráfico 1.8 Taxa de feminização nas administrações públicas e na população ativa, 30 de setembro / 3.º trimestre 2023

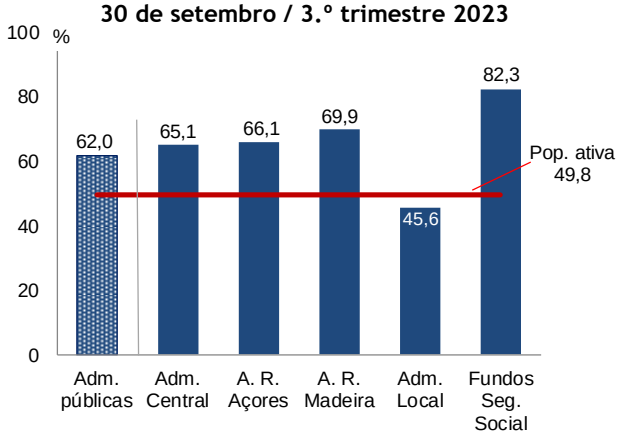

***Fontes:** INE, IP, Inquérito ao Emprego, 3.º trimestre 2023; DGAEP - SIOE (dados disponíveis em 20-10-2023)*

A 30 de setembro de 2023, o emprego no sector das administrações públicas manteve a **estrutura por subsector**: 74,8% dos trabalhadores encontravam-se em entidades da administração central, 18,2% na administração local, 5,6% na administração regional e 1,5% nos fundos de segurança social (Gráfico 1.7).

No final do 3.º trimestre de 2023, 62,0% de trabalhadores das administrações públicas eram mulheres, indicador que se situava 12,2 p.p acima do valor da **taxa de feminização** da população ativa (49,8%). Nas administrações regionais a taxa de feminização era mais elevada e a administração local era o subsector com a taxa de feminização mais baixa (45,6%) (Gráfico 1.8).

O emprego no sector das administrações públicas representava 7,2% da população total (**rácio de administração**), 13,8% da população ativa e 14,7% da população empregada. As mulheres trabalhadoras nas administrações públicas representavam 17,2% da população ativa feminina e 18,4% do total da população empregada feminina (Gráfico 1.9).

Gráfico 1.9 Peso do emprego no sector das administrações públicas na população total, na população ativa e na população empregada

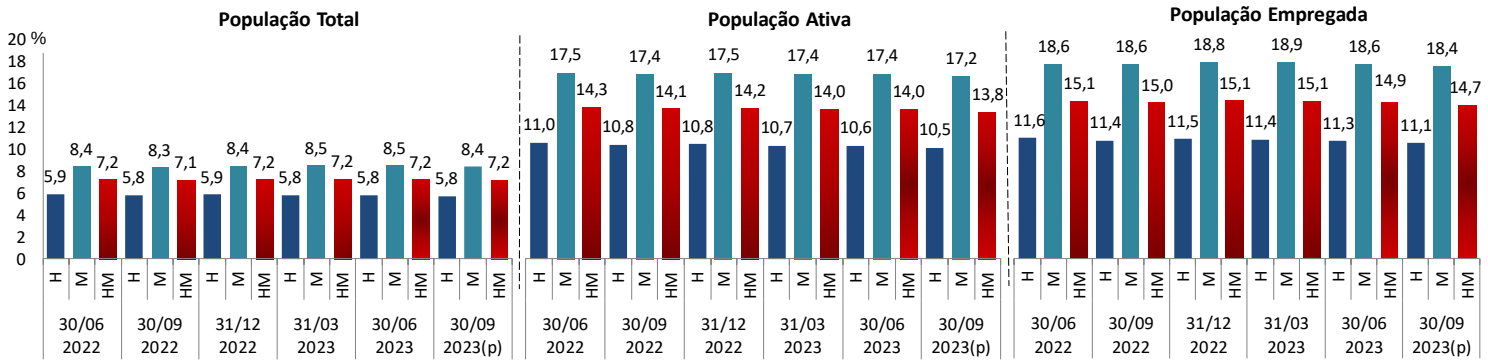

***Fontes:** INE, Inquérito ao Emprego, 3.º trimestre 2023; DGAEP - SIOE (dados disponíveis em 20-10-2023)*

1.2 Remunerações no sector das administrações públicas por subsector

Ao longo da série, desde outubro de 2011, para além da variação do número de trabalhadores (também resultante das medidas de reorganização administrativa e controlo de admissões adotadas em todos os subsectores das administrações públicas), a remuneração base média mensal e o ganho médio mensal no sector têm apresentado variações por efeito da aplicação de diferentes medidas de política de reduções remuneratórias, de reversões progressivas das reduções remuneratórias, da atualização do valor da retribuição mínima mensal garantida, do processo gradual de descongelamento das carreiras, da atualização do subsídio de refeição e da atualização do valor da base remuneratória (BRAP) e das remunerações base mensais na Administração Pública (AP), conforme detalhado na caixa no capítulo ***7. Notas Técnicas***, ***pág. 30***.

Neste contexto, ao longo da série (de outubro de 2011 a julho de 2023) assinala-se uma evolução semelhante da remuneração base média mensal, para os subsectores das administrações públicas de uma forma geral.

Em **julho de 2023**, o valor da **remuneração base média mensal** dos trabalhadores a tempo completo no sector das administrações públicas situava-se em 1 648,8€, correspondendo a uma variação global média de +0,6% face ao mês de referência do trimestre precedente (abril 2023), e a uma variação homóloga de +5,7%, por efeito conjugado da entrada e saída de trabalhadores com diferentes níveis remuneratórios, das medidas de valorização remuneratória aprovadas para os trabalhadores em funções públicas e da atualização do valor da Retribuição Mínima Mensal Garantida (RMMG) para 760,00€ e do valor da BRAP para 769,20€. O **ganho médio mensal** nas administrações públicas é estimado, para julho de 2023, em 1 956,1€, correspondendo a uma variação global de +1,8%, face ao trimestre anterior, e a uma variação homóloga de +7,1%. A variação homóloga resulta do aumento da remuneração base média mensal e das restantes componentes do ganho, como subsídios e suplementos regulares e pagamentos por horas suplementares ou extraordinárias (Gráficos 1.10 a 1.15 e Quadro 4.1).

Gráficos 1.10 a 1.15 Remuneração base média mensal e ganho médio mensal no sector das administrações públicas por subsector

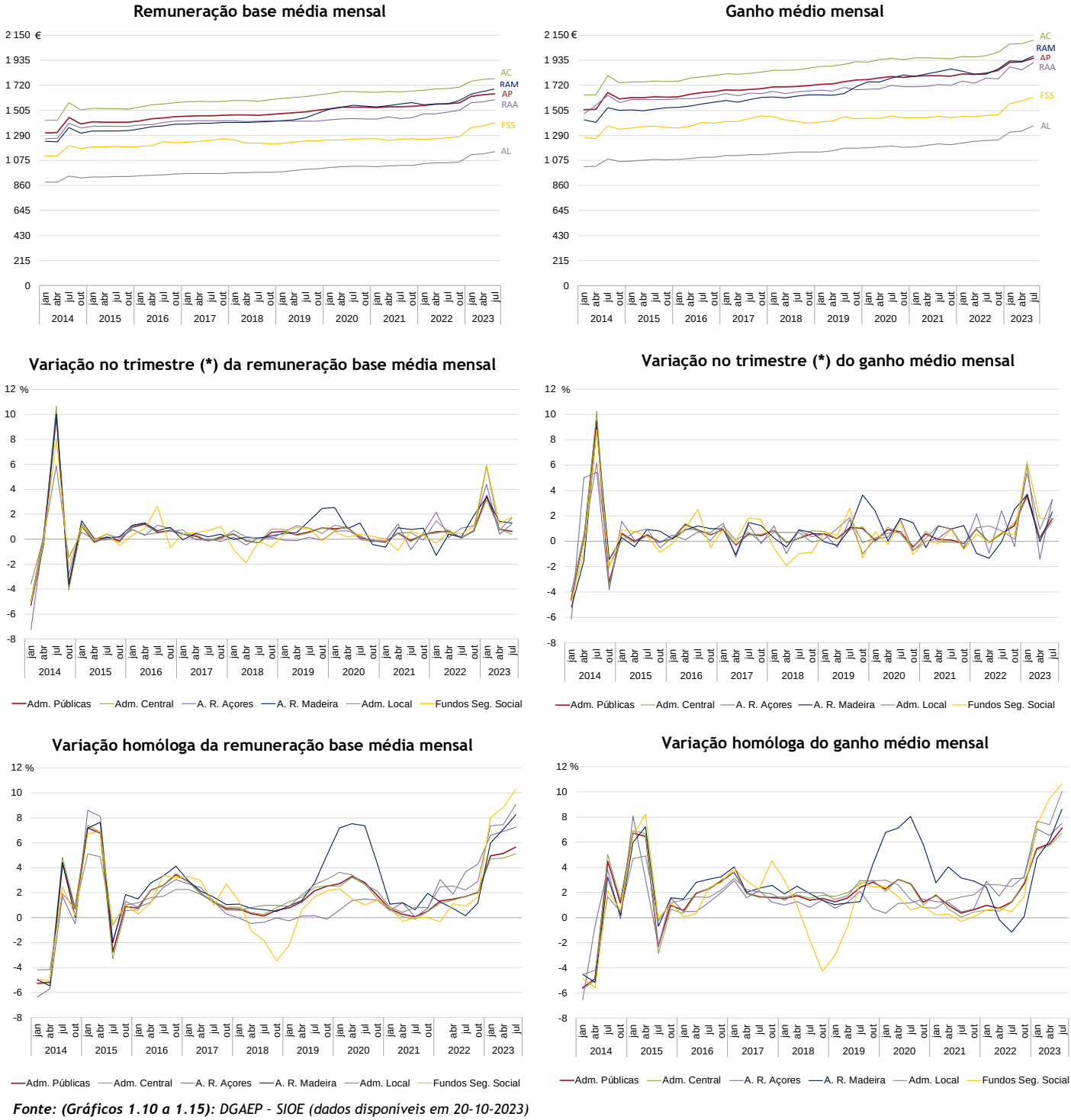

Fonte: (Gráficos 1.10 a 1.15): *DGAEP – SIOE (dados disponíveis em 20-10-2023)*
(*) Corresponde à variação dos valores do 1.º mês do trimestre (n) em relação aos valores do 1.º mês do trimestre anterior (n-1).
Notas: A partir de **abril de 2023**, o valor da BRAP foi atualizado – ver mais detalhes em **Notas Técnicas** sobre Remunerações, pág.30.

2. EMPREGO NAS ADMINISTRAÇÕES PÚBLICAS

Quadro 2.1 Emprego no sector das administrações públicas por subsector e área governativa

Unidade: posto de trabalho	2021	2022				2023			Peso	VT		VH	
	31 dez	31 mar	30 jun	30 set	31 dez	31 mar	30 jun	30 set(p)	%	N.º	%	N.º	%
ADMINISTRAÇÕES PÚBLICAS	**733 452**	**740 693**	**741 147**	**733 822**	**742 355**	**745 767**	**745 582**	**738 168**	**100,0**	**-7 414**	**-1,0**	**4 346**	**0,6**
ADMINISTRAÇÃO CENTRAL	**554 340**	**560 436**	**559 592**	**550 726**	**558 019**	**560 287**	**559 420**	**552 186**	**74,8**	**-7 234**	**-1,3**	**1 460**	**0,3**
Estado	315 719	317 392	318 159	310 703	315 805	315 725	315 718	309 700	42,0	-6 018	-1,9	-1 003	-0,3
Serviços e Fundos Autónomos	229 294	234 013	232 464	231 046	233 268	235 484	234 584	233 414	31,6	-1 170	-0,5	2 368	1,0
Estado e Serviços e Fundos Autónomos	545 013	551 405	550 623	541 749	549 073	551 209	550 302	543 114	73,6	-7 188	-1,3	1 365	0,3
Órgãos de Soberania e Entidades Independentes (i)	13 982	13 922	13 881	13 922	13 886	13 886	13 876	14 075	1,9	199	1,4	153	1,1
Presidência do Conselho de Ministros	3 502	3 485	3 503	3 531	3 546	3 562	3 529	3 546	0,5	17	0,5	15	0,4
Negócios Estrangeiros	3 473	3 451	3 434	3 374	3 390	3 397	3 425	3 366	0,5	-59	-1,7	-8	-0,2
do qual: SEE - Entid. Reclassif. (ii)	*509*	*509*	*508*	*504*	*505*	*503*	*506*	*506*	*0,1*	*0*	*0,0*	*2*	*0,4*
Defesa Nacional	32 864	32 337	32 030	31 275	30 850	30 221	30 049	29 563	4,0	-486	-1,6	-1 712	-5,5
do qual: SEE - Entid. Reclassif. (ii)	*461*	*467*	*456*	*464*	*452*	*449*	*440*	*444*	*0,1*	*4*	*0,9*	*-20*	*-4,3*
Administração Interna	46 684	47 266	48 555	48 637	48 420	48 021	48 710	48 919	6,6	209	0,4	282	0,6
do qual: SEE - Entid. Reclassif. (ii)	*18*	*17*	*18*	*16*	*15*	*16*	*17*	*17*	*0,0*	*0*	*0,0*	*1*	*6,3*
Justiça	15 022	15 126	15 078	15 092	14 974	15 067	15 174	15 147	2,1	-27	-0,2	55	0,4
Finanças	11 977	11 884	11 809	11 719	11 617	11 482	11 328	11 362	1,5	34	0,3	-357	-3,1
do qual: SEE - Entid. Reclassif. (ii)	*470*	*443*	*436*	*421*	*422*	*417*	*414*	*420*	*0,1*	*6*	*1,5*	*-1*	*-0,2*
Economia e Mar	3 614	3 598	3 604	3 601	3 609	3 613	3 596	3 605	0,5	9	0,3	4	0,1
do qual: SEE - Entid. Reclassif. (ii)	*210*	*233*	*231*	*237*	*253*	*274*	*278*	*276*	*0,0*	*-2*	*-0,7*	*39*	*16,5*
Cultura	4 492	4 488	4 462	4 476	4 454	4 481	4 468	4 473	0,6	5	0,1	-3	-0,1
do qual: SEE - Entid. Reclassif. (ii)	*2 366*	*2 371*	*2 353*	*2 366*	*2 351*	*2 380*	*2 357*	*2 359*	*0,3*	*2*	*0,1*	*-7*	*-0,3*
Ciência, Tecnologia e Ensino Superior	45 791	46 221	46 030	44 903	47 371	47 682	47 370	46 369	6,3	-1 001	-2,1	1 466	3,3
Educação	187 512	189 470	189 454	182 819	188 836	189 847	189 501	183 404	24,9	-6 097	-3,2	585	0,3
Trabalho, Solidariedade e Segurança Social	5 799	5 830	5 797	5 786	5 783	5 754	5 736	5 744	0,8	8	0,1	-42	-0,7
Saúde	150 254	154 296	152 866	152 589	152 258	154 044	153 388	153 471	20,8	83	0,1	882	0,6
do qual: SEE - Entid. Reclassif. (ii)	*118 147*	*121 520*	*120 693*	*120 716*	*120 540*	*122 116*	*121 680*	*121 960*	*16,5*	*280*	*0,2*	*1 244*	*1,0*
Ambiente e Ação Climática	5 430	5 392	5 400	5 379	5 432	5 474	5 519	5 514	0,8	-5	-0,1	135	2,5
do qual: SEE - Entid. Reclassif. (ii)	*2 086*	*2 075*	*2 090*	*2 095*	*2 126*	*2 135*	*2 134*	*2 141*	*0,3*	*7*	*0,3*	*46*	*2,2*
Infraestruturas	8 547	8 510	8 554	8 519	8 547	8 548	8 507	8 496	1,2	-11	-0,1	-23	-0,3
do qual: SEE - Entid. Reclassif. (ii)	*7 238*	*7 204*	*7 198*	*7 147*	*7 180*	*7 177*	*7 166*	*7 158*	*1,0*	*-8*	*-0,1*	*11*	*0,2*
Habitação	331	336	393	394	401	434	443	451	0,1	8	1,8	57	14,5
Coesão Territorial	1 342	1 340	1 343	1 338	1 339	1 344	1 348	1 332	0,2	-16	-1,2	-6	-0,5
Agricultura e Alimentação	4 389	4 442	4 419	4 383	4 349	4 345	4 328	4 270	0,6	-58	-1,3	-113	-2,6
do qual: SEE - Entid. Reclassif. (ii)	*184*	*185*	*191*	*189*	*184*	*185*	*189*	*189*	*0,0*	*0*	*0,0*	*0*	*0,0*
Regimes de Requalificação/Valorização Profissional (iii)	8	11	11	12	11	7	7	7	0,0	0	0,0	-5	-41,7
Instituições Sem Fim Lucrativo da Administração Central	9 327	9 031	8 969	8 977	8 946	9 078	9 118	9 072	1,2	-46	-0,5	95	1,1
ADMINISTRAÇÃO REGIONAL E LOCAL	**168 185**	**169 136**	**170 459**	**172 069**	**173 266**	**174 531**	**175 272**	**175 208**	**23,7**	**-64**	**0,0**	**3 139**	**1,8**
ADMINISTRAÇÃO REGIONAL DOS AÇORES	**20 106**	**20 252**	**20 566**	**20 463**	**20 650**	**20 805**	**20 989**	**20 207**	**2,7**	**-782**	**-3,7**	**-256**	**-1,3**
Órgãos do Governo Regional dos Açores	12 992	13 082	13 278	13 110	13 217	13 253	13 238	13 317	1,8	79	0,6	207	1,6
Serviços e Fundos Autónomos da AR dos Açores	7 114	7 170	7 288	7 353	7 433	7 552	7 751	6 890	0,9	-861	-11,1	-463	-6,3
dos quais: SER - Entid. Reclassif. (ii)	*4 239*	*4 303*	*4 347*	*4 409*	*4 495*	*4 569*	*4 725*	*3 931*	*0,5*	*-794*	*-16,8*	*-478*	*-10,8*
ADMINISTRAÇÃO REGIONAL DA MADEIRA	**20 681**	**20 719**	**20 679**	**20 806**	**20 901**	**20 984**	**20 934**	**20 857**	**2,8**	**-77**	**-0,4**	**51**	**0,3**
Órgãos do Governo Regional da Madeira	12 821	12 849	12 773	12 859	12 994	12 966	12 900	12 895	1,8	-5	0,0	36	0,3
Serviços e Fundos Autónomos da AR da Madeira	7 860	7 870	7 906	7 947	7 907	8 018	8 034	7 962	1,1	-72	-0,9	15	0,2
dos quais: SER - Entid. Reclassif. (ii)	*6 336*	*6 345*	*6 367*	*6 390*	*6 340*	*6 433*	*6 438*	*6 393*	*0,9*	*-45*	*-0,7*	*3*	*0,1*
ADMINISTRAÇÃO LOCAL	**127 398**	**128 165**	**129 214**	**130 800**	**131 715**	**132 742**	**133 349**	**134 144**	**18,2**	**795**	**0,6**	**3 344**	**2,6**
Municípios	107 187	107 465	108 188	109 001	109 589	110 309	110 663	111 242	15,1	579	0,5	2 241	2,1
Freguesias	13 871	14 298	14 526	15 247	15 461	15 760	15 916	16 055	2,2	139	0,9	808	5,3
Serviços Autónomos da Administração Local	5 662	5 686	5 732	5 747	5 851	5 873	5 963	6 031	0,8	68	1,1	284	4,9
dos quais: SEL - Entid. Reclassif. (ii)	*4 236*	*4 242*	*4 268*	*4 273*	*4 356*	*4 368*	*4 399*	*4 451*	*0,6*	*52*	*1,2*	*178*	*4,2*
Instituições sem Fim Lucrativo da Administração Local	678	716	768	805	814	800	807	816	0,1	9	1,1	11	1,4
FUNDOS DE SEGURANÇA SOCIAL	**10 927**	**11 121**	**11 096**	**11 027**	**11 070**	**10 949**	**10 890**	**10 774**	**1,5**	**-116**	**-1,1**	**-253**	**-2,3**
Fundos de Segurança Social da Administração Central	9 021	9 225	9 204	9 158	9 085	9 019	8 950	8 815	1,2	-135	-1,5	-343	-3,8
Fundos de Segurança Social da Adm. Regional dos Açores	597	597	592	592	587	574	585	597	0,1	12	2,1	5	0,8
Fundos de Segurança Social da Adm. Regional da Madeira	1 309	1 299	1 300	1 277	1 398	1 356	1 355	1 362	0,2	7	0,5	85	6,7

Fonte: *DGAEP - SIOE (dados disponíveis em 20-10-2023)*

Notas: (i) Inclui também tribunais e magistrados; dados não disponíveis para a Assembleia da República e os Serviços de Apoio ao Presidente da República; **(ii)** Sector Empresarial inclui todas as entidades reclassificadas no sector das administrações públicas em contas nacionais (SEC 2010); **(iii)** Todos os trabalhadores ex-SME, os trabalhadores no regime de requalificação e no novo regime da valorização profissional (instituído pela Lei n.º 25/2017, de 30 de maio, que revoga o anterior regime de requalificação) disponíveis para o reinício de funções. Ver também **Capítulo 7. Notas Técnicas** relativas a tratamento dos dados.
p - dados provisórios.

Quadro 2.2 Emprego no sector das administrações públicas por tipo de entidade

Unidade: posto de trabalho	2021	2022				2023			Peso	VT		VH	
	31 dez	31 mar	30 jun	30 set	31 dez	31 mar	30 jun	30 set(p)	%	N.º	%	N.º	%
ADMINISTRAÇÕES PÚBLICAS	**733 452**	**740 693**	**741 147**	**733 822**	**742 355**	**745 767**	**745 582**	**738 168**	**100,0**	**-7 414**	**-1,0**	**4 346**	**0,6**
ADMINISTRAÇÃO CENTRAL	**554 340**	**560 436**	**559 592**	**550 726**	**558 019**	**560 287**	**559 420**	**552 186**	**74,8**	**-7 234**	**-1,3**	**1 460**	**0,3**
Agrupamento de Centros de Saúde	24 836	25 448	24 976	24 726	24 598	24 862	24 718	24 595	3,3	-123	-0,5	-131	-0,5
Associação, Cooperativa e Fundação	4 464	4 438	4 423	4 532	4 438	4 505	4 790	4 911	0,7	121	2,5	379	8,4
Centro de Formação Profissional	1 243	1 273	1 275	1 272	1 266	1 267	1 264	1 254	0,2	-10	-0,8	-18	-1,4
Direção Regional	3 059	3 087	3 068	3 058	3 048	3 055	2 041	2 024	0,3	-17	-0,8	-1 034	-33,8
Direção-geral	28 596	28 585	28 377	28 312	28 124	28 070	27 958	27 939	3,8	-19	-0,1	-373	-1,3
Entidade Administrativa Independente	1 207	1 212	1 213	1 226	1 245	1 263	1 253	1 263	0,2	10	0,8	37	3,0
Entidade Pública Empresarial - exceto do SNS (a)	6 886	6 886	6 871	6 872	6 904	6 924	6 930	6 931	0,9	1	0,0	59	0,9
Entidade Pública Empresarial - do SNS (b)	114 546	117 610	116 824	116 725	116 648	118 292	117 622	117 794	16,0	172	0,2	1 069	0,9
Estabelec. de Educação e Ensino Básico e Secundário	185 568	187 559	187 611	180 991	186 993	188 009	187 722	181 672	24,6	-6 050	-3,2	681	0,4
Estrutura Atípica e Estrutura de Missão	11 113	11 361	11 264	11 392	11 326	11 276	11 370	11 510	1,6	140	1,2	118	1,0
Forças Armadas	30 893	30 389	29 977	29 206	28 836	28 236	28 078	27 574	3,7	-504	-1,8	-1 632	-5,6
Forças de Segurança	43 820	44 204	45 546	45 533	45 289	44 918	45 513	45 774	6,2	261	0,6	241	0,5
Gabinete de Membros do Governo	1 240	1 010	1 097	1 097	1 122	1 165	1 178	1 184	0,2	6	0,5	87	7,9
Inspeção-geral	2 263	2 259	2 237	2 235	2 237	2 217	2 190	2 201	0,3	11	0,5	-34	-1,5
Instituto Público (c)	26 910	27 053	27 041	26 906	26 881	26 820	27 723	27 285	3,7	-438	-1,6	379	1,4
Órgão Independente	585	583	585	600	600	605	628	650	0,1	22	3,5	50	8,3
Regimes de Requalificação/Valorização Profissional (d)	8	11	11	12	11	7	7	7	0,0	0	0,0	-5	-41,7
Secretaria-geral	1 938	1 956	1 912	1 940	1 960	1 972	1 952	1 942	0,3	-10	-0,5	2	0,1
Serviços externos MNE	1 635	1 645	1 666	1 645	1 616	1 603	1 633	1 630	0,2	-3	-0,2	-15	-0,9
Sociedade Anónima	6 939	6 906	6 898	6 867	6 902	6 936	6 897	6 907	0,9	10	0,1	40	0,6
Tribunal (e)	12 000	11 938	11 897	11 913	11 859	11 835	11 814	11 982	1,6	168	1,4	69	0,6
Unidade hospitalar - Instituto Público (f)	1 334	1 345	1 324	1 310	1 300	1 303	1 302	1 292	0,2	-10	-0,8	-18	-1,4
Unidade Orgânica de Ensino e Investigação (g)	43 257	43 678	43 499	42 356	44 816	45 147	44 837	43 865	5,9	-972	-2,2	1 509	3,6
ADMINISTRAÇÃO REGIONAL E LOCAL	**168 185**	**169 136**	**170 459**	**172 069**	**173 266**	**174 531**	**175 272**	**175 208**	**23,7**	**-64**	**0,0**	**3 139**	**1,8**
ADMINISTRAÇÃO REGIONAL DOS AÇORES	**20 106**	**20 252**	**20 566**	**20 463**	**20 650**	**20 805**	**20 989**	**20 207**	**2,7**	**-782**	**-3,7**	**-256**	**-1,3**
Direção Regional	3 281	3 314	3 427	3 388	3 370	3 405	3 441	3 507	0,5	66	1,9	119	3,5
Entidade Pública Empresarial Regional	3 920	4 108	4 138	4 193	4 279	4 351	4 506	3 754	0,5	-752	-16,7	-439	-10,5
Estabelec. de Educação e Ensino Básico e Secundário	7 719	7 715	7 721	7 605	7 765	7 847	7 803	7 787	1,1	-16	-0,2	182	2,4
Estrutura atípica	1 502	1 551	1 571	1 550	1 539	1 583	1 574	1 561	0,2	-13	-0,8	11	0,7
Gabinete de Membros do Governo Regional	225	238	284	292	279	150	151	202	0,0	51	33,8	-90	-30,8
Inspeção Regional	129	128	133	130	128	129	131	132	0,0	1	0,8	2	1,5
Instituto Público	675	673	691	689	677	684	698	696	0,1	-2	-0,3	7	1,0
Órgão Independente	192	193	199	199	198	200	203	199	0,0	-4	-2,0	0	0,0
Secretaria-geral	92	91	91	93	93	91	90	89	0,0	-1	-1,1	-4	-4,3
Sociedade Anónima	385	261	276	292	292	293	316	258	0,0	-58	-18,4	-34	-11,6
Unidade de Saúde	1 986	1 980	2 035	2 032	2 030	2 072	2 076	2 022	0,3	-54	-2,6	-10	-0,5
ADMINISTRAÇÃO REGIONAL DA MADEIRA	**20 681**	**20 719**	**20 679**	**20 806**	**20 901**	**20 984**	**20 934**	**20 857**	**2,8**	**-77**	**-0,4**	**51**	**0,3**
Direção Regional	3 772	3 834	3 847	3 907	3 952	3 963	3 950	3 957	0,5	7	0,2	50	1,3
Entidade Pública Empresarial Regional	6 024	6 025	6 044	6 067	6 019	6 101	6 111	6 064	0,8	-47	-0,8	-3	-0,1
Estabelec. de Educação e Ensino Básico e Secundário	8 524	8 482	8 391	8 401	8 476	8 446	8 391	8 376	1,1	-15	-0,2	-25	-0,3
Estrutura Atípica e Associação	61	68	65	74	76	81	84	59	0,0	-25	-29,8	-15	-20,3
Gabinete de Membros do Governo Regional	779	789	788	800	814	815	814	819	0,1	5	0,6	19	2,4
Inspeção Regional	76	77	76	80	84	80	78	81	0,0	3	3,9	1	1,3
Instituto Público	1 011	999	1 020	1 028	1 033	1 040	1 053	1 045	0,1	-8	-0,8	17	1,7
Órgão Independente	122	125	125	126	126	126	126	127	0,0	1	0,8	1	0,8
Sociedade Anónima e Sociedade por Quotas	312	320	323	323	321	332	327	329	0,0	2	0,6	6	1,9
ADMINISTRAÇÃO LOCAL	**127 398**	**128 165**	**129 214**	**130 800**	**131 715**	**132 742**	**133 349**	**134 144**	**18,2**	**795**	**0,6**	**3 344**	**2,6**
Área Metropolitana	56	58	64	70	72	72	74	76	0,0	2	2,7	6	8,6
Associação; Cooperat; Fundação; Comunid Intermunic.	2 048	2 098	2 164	2 205	2 234	2 230	2 293	2 316	0,3	23	1,0	111	5,0
Câmara Municipal	107 187	107 465	108 188	109 001	109 589	110 309	110 663	111 242	15,1	579	0,5	2 241	2,1
Empresa Municipal e Intermun; Entid. Empres. Municip.	3 768	3 763	3 759	3 753	3 831	3 834	3 850	3 899	0,5	49	1,3	146	3,9
Junta de Freguesia	13 871	14 298	14 526	15 247	15 461	15 760	15 916	16 055	2,2	139	0,9	808	5,3
Sociedade Anónima e Sociedade por Quotas	468	483	513	524	528	537	553	556	0,1	3	0,5	32	6,1
FUNDOS DE SEGURANÇA SOCIAL	**10 927**	**11 121**	**11 096**	**11 027**	**11 070**	**10 949**	**10 890**	**10 774**	**1,5**	**-116**	**-1,1**	**-253**	**-2,3**
Instituto Público e Fundo de Segurança Social	10 927	11 121	11 096	11 027	11 070	10 949	10 890	10 774	1,5	-116	-1,1	-253	-2,3

Fonte: *DGAEP - SIOE (dados disponíveis em 20-10-2023)*

Notas: (a) EPE não incluindo unidades do SNS; **(b)** Hospitais, centros hospitalares e unidades locais de saúde do tipo EPE; **(c)** Exceto Universidades e Institutos Politécnicos e unidades hospitalares do tipo IP; **(d)** ver Nota iii) do Quadro 2.1; **(e)** Tribunais superiores, de 2.ª e 1.ª instância e serviços de apoio; **(f)** Unidades hospitalares do tipo IP; **(g)** Inclui todas as Universidades e respetivas Faculdades, Institutos Politécnicos e respetivas Escolas Superiores e outras unidades de ensino superior não integradas em Universidades ou Institutos Politécnicos, incluindo as do tipo fundação.

*Ver também **Capítulo 7. Notas Técnicas**.* *p - dados provisórios*

Quadro 2.3 Emprego nas administrações públicas por atividade económica

Unidade: posto de trabalho

Secção	CAE Rev.3 Designação	ADMINISTRAÇÕES PÚBLICAS 2021 31 dez	2022 31 mar	2022 30 jun	2022 30 set	2022 31 dez	2023 31 mar	2023 30 jun	2023 30 set (p)	Peso %	VT N.º	VT %	VH N.º	VH %
	Total	**733 452**	**740 693**	**741 147**	**733 822**	**742 355**	**745 767**	**745 582**	**738 168**	**100,0**	**-7 414**	**-1,0**	**4 346**	**0,6**
A+C+D+E+F	**Agricultura e prod. animal; Indúst. transformadoras; Eletr., gás, vapor, água quente e fria e ar frio; Captação, tratam. e distrib. de água; saneam., gestão de resíduos e despoluição; Construção**	**4 394**	**4 709**	**4 790**	**4 897**	**4 769**	**4 705**	**4 958**	**5 083**	**0,7**	**125**	**2,5**	**186**	**3,8**
H	**Transportes e armazenagem**	**11 721**	**11 676**	**11 679**	**11 638**	**11 716**	**11 721**	**11 688**	**11 656**	**1,6**	**-32**	**-0,3**	**18**	**0,2**
G+I+L+N	**Comércio por grosso e a retalho; Alojamento, restauração e similares; Ativ. imobiliárias; Atividades administrativas**	**956**	**973**	**974**	**985**	**1 000**	**1 023**	**1 066**	**1 077**	**0,1**	**11**	**1,0**	**92**	**9,3**
J	**Atividades de informação e de comunicação**	**1 814**	**1 806**	**1 806**	**1 799**	**1 807**	**1 804**	**1 794**	**1 794**	**0,2**	**0**	**0,0**	**-5**	**-0,3**
K	**Atividades financeiras e de seguros**	**418**	**424**	**475**	**486**	**514**	**542**	**554**	**562**	**0,1**	**8**	**1,4**	**76**	**15,6**
M	**Atividades de consultoria, científicas, técnicas e similares**	**4 848**	**4 711**	**4 680**	**4 677**	**4 667**	**4 813**	**4 789**	**4 794**	**0,6**	**5**	**0,1**	**117**	**2,5**
O	**Administração Pública e Defesa; Seg. Social Obrigatória**	**291 006**	**292 037**	**293 863**	**294 342**	**294 622**	**294 372**	**295 260**	**295 633**	**40,0**	**373**	**0,1**	**1 291**	**0,4**
	das quais: Administração pública em geral, económica e social	*175 941*	*176 723*	*177 729*	*179 313*	*180 064*	*180 882*	*181 146*	*181 870*	*24,6*	*724*	*0,4*	*2 557*	*1,4*
	das quais: Negócios estrangeiros, defesa, justiça, segurança, ordem pública e proteção civil	*103 817*	*103 868*	*104 707*	*103 680*	*103 163*	*102 227*	*102 920*	*102 683*	*13,9*	*-237*	*-0,2*	*-997*	*-1,0*
	das quais: Atividades de segurança social obrigatória	*11 248*	*11 446*	*11 427*	*11 349*	*11 395*	*11 263*	*11 194*	*11 080*	*1,5*	*-114*	*-1,0*	*-269*	*-2,4*
P	**Educação**	**248 829**	**251 047**	**250 864**	**243 218**	**251 756**	**253 118**	**252 484**	**245 493**	**33,3**	**-6 991**	**-2,8**	**2 275**	**0,9**
	das quais Educação pré-escolar, Ensino básico e secundário	*201 011*	*202 947*	*202 912*	*196 221*	*202 423*	*203 489*	*203 111*	*197 058*	*26,7*	*-6 053*	*-3,0*	*837*	*0,4*
	das quais Ensino superior	*44 385*	*44 852*	*44 635*	*43 717*	*46 005*	*46 321*	*46 001*	*45 059*	*6,1*	*-942*	*-2,1*	*1 342*	*3,1*
	das quais Outras atividades educativas	*3 433*	*3 248*	*3 317*	*3 280*	*3 328*	*3 308*	*3 372*	*3 376*	*0,5*	*4*	*0,1*	*96*	*2,9*
Q	**Atividades de saúde humana e apoio social**	**165 404**	**169 297**	**168 013**	**167 737**	**167 436**	**169 597**	**168 870**	**167 962**	**22,8**	**-908**	**-0,5**	**225**	**0,1**
	das quais: Atividades de saúde humana	*155 673*	*159 570*	*158 378*	*158 061*	*157 829*	*160 007*	*159 297*	*158 438*	*21,5*	*-859*	*-0,5*	*377*	*0,2*
	das quais: Ativ. de apoio social com e sem alojamento	*9 731*	*9 727*	*9 635*	*9 676*	*9 607*	*9 590*	*9 573*	*9 524*	*1,3*	*-49*	*-0,5*	*-152*	*-1,6*
R	**Atividades artísticas, de espetáculos, desport. e recreat.**	**2 866**	**2 777**	**2 753**	**2 768**	**2 772**	**2 801**	**2 863**	**2 893**	**0,4**	**30**	**1,1**	**125**	**4,5**
	das quais Ativ. de teatro, música, dança, outras artísticas e literár.	*1 112*	*1 124*	*1 110*	*1 132*	*1 142*	*1 170*	*1 223*	*1 246*	*0,2*	*23*	*1,9*	*114*	*10,1*
	das quais Ativ. das bibliot., arquivos, museus, outras ativ. culturais	*1 484*	*1 382*	*1 373*	*1 361*	*1 352*	*1 348*	*1 356*	*1 362*	*0,2*	*6*	*0,4*	*1*	*0,1*
	das quais Atividades desportivas, de diversão e recreativas	*270*	*271*	*270*	*275*	*278*	*283*	*284*	*285*	*0,0*	*1*	*0,4*	*10*	*3,6*
S	**Outras atividades de serviços**	**1 196**	**1 236**	**1 250**	**1 275**	**1 296**	**1 271**	**1 256**	**1 221**	**0,2**	**-35**	**-2,8**	**-54**	**-4,2**

Fonte: *DGAEP - SIOE (dados disponíveis em 20-10-2023)*

Notas: Atividade económica resultante da atribuição da CAE Rev.3 à atividade principal da entidade pública em termos de emprego, e dependente do nível de desagregação dos dados recolhidos e disponibilizados pelo SIOE.

p - dados provisórios

Gráfico 2.1 Variação trimestral em cadeia (*) do emprego nas administrações públicas por atividade económica (%)

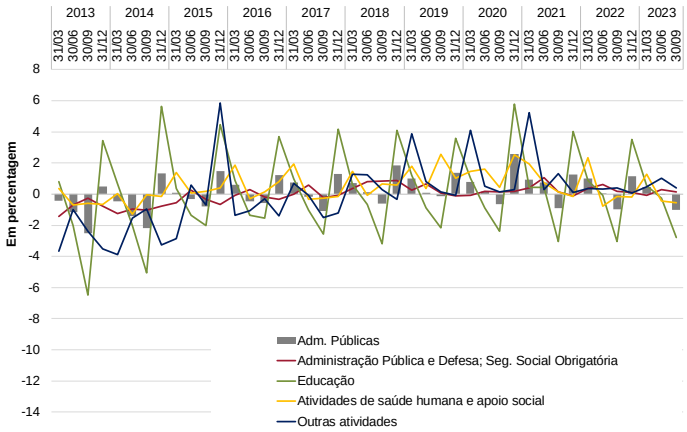

Gráfico 2.2 Variação homóloga do emprego nas administrações públicas por atividade económica (%)

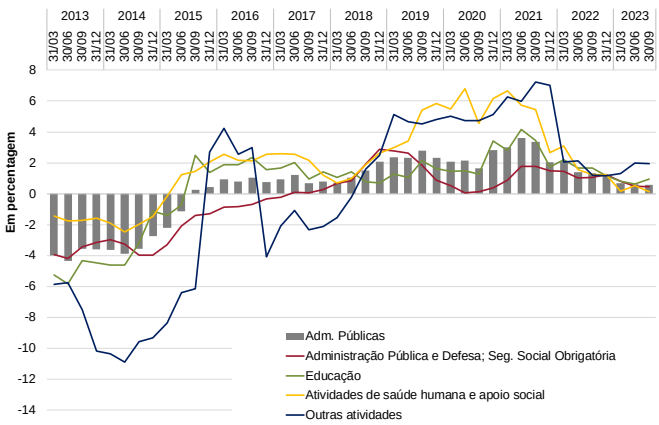

Fonte: *DGAEP - SIOE (dados disponíveis em 20-10-2023)*

Nota: (*) Variação do último dia do trimestre (n) em relação ao último dia do trimestre anterior (n-1)

Quadro 2.4 Emprego no sector das administrações públicas por subsector, segundo a modalidade de vínculo

Unidade: posto de trabalho

	30 jun 2023					30 set 2023 (p)				
	Comissão Serviço, CargoPol./ Mandato (a)	Nomea-ção (b)	Contrato por tempo indeterm. (c)	Contrato a termo (d)	TOTAL	Comissão Serviço, CargoPol./ Mandato (a)	Nomea-ção (b)	Contrato por tempo indeterm. (c)	Contrato a termo (d)	TOTAL
ADMINISTRAÇÕES PÚBLICAS	**25 494**	**78 175**	**548 330**	**93 583**	**745 582**	**25 602**	**78 678**	**555 490**	**78 398**	**738 168**
ADMINISTRAÇÃO CENTRAL	**12 306**	**77 532**	**384 342**	**85 240**	**559 420**	**12 320**	**78 039**	**390 995**	**70 832**	**552 186**
Estado	**5 164**	**76 899**	**189 893**	**43 762**	**315 718**	**5 123**	**77 396**	**196 463**	**30 718**	**309 700**
Serviços e Fundos Autónomos	**6 404**	**633**	**186 877**	**40 670**	**234 584**	**6 482**	**643**	**186 940**	**39 349**	**233 414**
Estado e Serviços e Fundos Autónomos	**11 568**	**77 532**	**376 770**	**84 432**	**550 302**	**11 605**	**78 039**	**383 403**	**70 067**	**543 114**
Órgãos de Soberania e Entidades Independentes (i)	756	3 981	9 130	9	13 876	778	4 046	9 239	12	14 075
Presidência do Conselho de Ministros	786	167	2 526	50	3 529	791	169	2 531	55	3 546
Negócios Estrangeiros	632	396	2 229	168	3 425	627	388	2 215	136	3 366
do qual: SEE - Entid. Reclassif. (ii)	*48*	*0*	*447*	*11*	*506*	*48*	*0*	*447*	*11*	*506*
Defesa Nacional	140	15 632	5 402	8 875	30 049	130	15 696	5 344	8 393	29 563
do qual: SEE - Entid. Reclassif. (ii)	*21*	*6*	*411*	*2*	*440*	*21*	*6*	*415*	*2*	*444*
Administração Interna	323	44 682	2 810	895	48 710	320	44 927	2 772	900	48 919
do qual: SEE - Entid. Reclassif. (ii)	*3*	*0*	*14*	*0*	*17*	*3*	*0*	*14*	*0*	*17*
Justiça	554	6 483	8 071	66	15 174	541	6 535	8 021	50	15 147
Finanças	1 640	5 003	4 676	9	11 328	1 609	5 100	4 641	12	11 362
do qual: SEE - Entid. Reclassif. (ii)	*50*	*0*	*364*	*0*	*414*	*48*	*0*	*369*	*3*	*420*
Economia e Mar	373	352	2 625	246	3 596	379	351	2 622	253	3 605
do qual: SEE - Entid. Reclassif. (ii)	*18*	*0*	*254*	*6*	*278*	*20*	*0*	*249*	*7*	*276*
Cultura	230	8	4 134	96	4 468	232	9	4 130	102	4 473
do qual: SEE - Entid. Reclassif. (ii)	*52*	*0*	*2 218*	*87*	*2 357*	*50*	*0*	*2 215*	*94*	*2 359*
Ciência, Tecnologia e Ensino Superior	1 766	0	27 135	18 469	47 370	1 835	0	27 198	17 336	46 369
Educação	672	160	154 742	33 927	189 501	634	158	161 253	21 359	183 404
Trabalho, Solidariedade e Segurança Social	485	476	4 549	226	5 736	495	469	4 559	221	5 744
Saúde	1 550	40	130 717	21 081	153 388	1 564	38	130 922	20 947	153 471
do qual: SEE - Entid. Reclassif. (ii)	*1 199*	*1*	*104 542*	*15 938*	*121 680*	*1 210*	*1*	*104 917*	*15 832*	*121 960*
Ambiente e Ação Climática	407	135	4 854	123	5 519	417	136	4 872	89	5 514
do qual: SEE - Entid. Reclassif. (ii)	*25*	*16*	*2 074*	*19*	*2 134*	*30*	*17*	*2 077*	*17*	*2 141*
Infraestruturas	531	0	7 921	55	8 507	539	0	7 903	54	8 496
do qual: SEE - Entid. Reclassif. (ii)	*423*	*0*	*6 706*	*37*	*7 166*	*432*	*0*	*6 690*	*36*	*7 158*
Habitação	76	15	279	73	443	77	15	285	74	451
Coesão Territorial	246	2	1 080	20	1 348	241	2	1 067	22	1 332
Agricultura e Alimentação	401	0	3 883	44	4 328	396	0	3 822	52	4 270
do qual: SEE - Entid. Reclassif. (ii)	*28*	*0*	*153*	*8*	*189*	*28*	*0*	*153*	*8*	*189*
Regimes de Requalificação/Valorização Profissional (iii)	0	0	7	0	7	0	0	7	0	7
Instituições Sem Fim Lucrativo da Administração Central	**738**	**0**	**7 572**	**808**	**9 118**	**715**	**0**	**7 592**	**765**	**9 072**
ADMINISTRAÇÃO REGIONAL E LOCAL	**12 133**	**374**	**154 710**	**8 055**	**175 272**	**12 229**	**374**	**155 323**	**7 282**	**175 208**
ADMINISTRAÇÃO REGIONAL DOS AÇORES	**732**	**106**	**17 581**	**2 570**	**20 989**	**710**	**111**	**17 344**	**2 042**	**20 207**
Órgãos do Governo Regional dos Açores	**597**	**105**	**11 525**	**1 011**	**13 238**	**603**	**108**	**11 717**	**889**	**13 317**
Serviços e Fundos Autónomos da AR dos Açores	**135**	**1**	**6 056**	**1 559**	**7 751**	**107**	**3**	**5 627**	**1 153**	**6 890**
dos quais: SER - Entid. Reclassif. (ii)	59	1	3 361	1 304	4 725	35	3	2 942	951	3 931
ADMINISTRAÇÃO REGIONAL DA MADEIRA	**921**	**251**	**18 527**	**1 235**	**20 934**	**934**	**246**	**18 681**	**996**	**20 857**
Órgãos do Governo Regional da Madeira	**561**	**172**	**11 681**	**486**	**12 900**	**560**	**170**	**11 773**	**392**	**12 895**
Serviços e Fundos Autónomos da AR da Madeira	**360**	**79**	**6 846**	**749**	**8 034**	**374**	**76**	**6 908**	**604**	**7 962**
dos quais: SER - Entid. Reclassif. (ii)	*165*	*0*	*5 625*	*648*	*6 438*	*179*	*0*	*5 713*	*501*	*6 393*
ADMINISTRAÇÃO LOCAL	**10 480**	**17**	**118 602**	**4 250**	**133 349**	**10 585**	**17**	**119 298**	**4 244**	**134 144**
Municípios	**7 236**	**17**	**101 309**	**2 101**	**110 663**	**7 288**	**17**	**101 824**	**2 113**	**111 242**
Freguesias	**2 636**	**0**	**12 042**	**1 238**	**15 916**	**2 680**	**0**	**12 174**	**1 201**	**16 055**
Serviços Autónomos da Administração Local	**526**	**0**	**4 814**	**623**	**5 963**	**534**	**0**	**4 855**	**642**	**6 031**
dos quais: SEL - Entid. Reclassif. (ii)	*387*	*0*	*3 658*	*354*	*4 399*	*396*	*0*	*3 686*	*369*	*4 451*
Instituições sem Fim Lucrativo da Administração Local	**82**	**0**	**437**	**288**	**807**	**83**	**0**	**445**	**288**	**816**
FUNDOS DE SEGURANÇA SOCIAL	**1 055**	**269**	**9 278**	**288**	**10 890**	**1 053**	**265**	**9 172**	**284**	**10 774**
Fundos de Segurança Social da Administração central	993	233	7 441	283	8 950	990	230	7 314	281	8 815
Fundos de Segurança Social da Adm. Regional dos Açores	26	27	531	1	585	25	27	545	0	597
Fundos de Segurança Social da Adm. Regional da Madeira	36	9	1 306	4	1 355	38	8	1 313	3	1 362

Fonte: *DGAEP - SIOE (dados disponíveis em 20-10-2023)*

Notas: De **(i)** a **(iii)**: Ver notas Quadro 2.1 **(a)** Inclui Comissão de Serviço no âmbito da LTFP e do Código de Trabalho, Cargo Político e Mandato; **(b)** inclui Nomeação definitiva e transitória por tempo determinado e por tempo determinável; **(c)** inclui Contrato de Trabalho em Funções Públicas e Contrato de Trabalho no âmbito do Código de Trabalho, por tempo indeterminado; **(d)** Inclui Contrato de Trabalho em Funções Públicas e Contrato de Trabalho no âmbito do Código de Trabalho, a termo resolutivo certo e incerto.

p - dados provisórios

Quadro 2.5 Variação do emprego no sector das administrações públicas por subsector, segundo a modalidade de vínculo

Unidade: posto de trabalho

	30 set 2023 (p)									
	Comissão Serviço, CargoPol./ Mandato (a)		Nomeação (b)		Contrato por tempo indeterminado (c)		Contrato a termo (d)		TOTAL	
	VT	VH	VT	VH	VT	VH	VT	VH	VT	VH
ADMINISTRAÇÕES PÚBLICAS	**108**	**1 143**	**503**	**-183**	**7 160**	**7 365**	**-15 185**	**-3 979**	**-7 414**	**4 346**
ADMINISTRAÇÃO CENTRAL	**14**	**222**	**507**	**-191**	**6 653**	**4 976**	**-14 408**	**-3 547**	**-7 234**	**1 460**
Estado	**-41**	**37**	**497**	**-195**	**6 570**	**3 662**	**-13 044**	**-4 507**	**-6 018**	**-1 003**
Serviços e Fundos Autónomos	**78**	**219**	**10**	**4**	**63**	**1 262**	**-1 321**	**883**	**-1 170**	**2 368**
Estado e Serviços e Fundos Autónomos	**37**	**256**	**507**	**-191**	**6 633**	**4 924**	**-14 365**	**-3 624**	**-7 188**	**1 365**
Órgãos de Soberania e Entidades Independentes (i)	22	56	65	78	109	12	3	7	199	153
Presidência do Conselho de Ministros	5	-2	2	9	5	-26	5	34	17	15
Negócios Estrangeiros	-5	0	-8	17	-14	-40	-32	15	-59	-8
do qual: SEE - Entid. Reclassif. (ii)	*0*	*-2*	*0*	*0*	*0*	*4*	*0*	*0*	*0*	*2*
Defesa Nacional	-10	-10	64	-754	-58	-161	-482	-787	-486	-1 712
do qual: SEE - Entid. Reclassif. (ii)	*0*	*0*	*0*	*0*	*4*	*-22*	*0*	*2*	*4*	*-20*
Administração Interna	-3	-5	245	196	-38	79	5	12	209	282
do qual: SEE - Entid. Reclassif. (ii)	*0*	*0*	*0*	*0*	*0*	*1*	*0*	*0*	*0*	*1*
Justiça	-13	45	52	69	-50	-81	-16	22	-27	55
Finanças	-31	-87	97	237	-35	-517	3	10	34	-357
do qual: SEE - Entid. Reclassif. (ii)	*-2*	*-2*	*0*	*0*	*5*	*-2*	*3*	*3*	*6*	*-1*
Economia e Mar	6	13	-1	-23	-3	-31	7	45	9	4
do qual: SEE - Entid. Reclassif. (ii)	*2*	*1*	*0*	*0*	*-5*	*31*	*1*	*7*	*-2*	*39*
Cultura	2	8	1	0	-4	-23	6	12	5	-3
do qual: SEE - Entid. Reclassif. (ii)	*-2*	*-1*	*0*	*0*	*-3*	*-18*	*7*	*12*	*2*	*-7*
Ciência, Tecnologia e Ensino Superior	69	54	0	0	63	-17	-1 133	1 429	-1 001	1 466
Educação	-38	-30	-2	-4	6 511	4 368	-12 568	-3 749	-6 097	585
Trabalho, Solidariedade e Segurança Social	10	33	-7	-18	10	-49	-5	-8	8	-42
Saúde	14	71	-2	-5	205	1 469	-134	-653	83	882
do qual: SEE - Entid. Reclassif. (ii)	*11*	*39*	*0*	*0*	*375*	*1 583*	*-106*	*-378*	*280*	*1 244*
Ambiente e Ação Climática	10	27	1	5	18	111	-34	-8	-5	135
do qual: SEE - Entid. Reclassif. (ii)	*5*	*3*	*1*	*-1*	*3*	*40*	*-2*	*4*	*7*	*46*
Infraestruturas	8	66	0	0	-18	-42	-1	-47	-11	-23
do qual: SEE - Entid. Reclassif. (ii)	*9*	*74*	*0*	*0*	*-16*	*-16*	*-1*	*-47*	*-8*	*11*
Habitação	1	22	0	2	6	24	1	9	8	57
Coesão Territorial	-5	-1	0	0	-13	-24	2	19	-16	-6
Agricultura e Alimentação	-5	-4	0	0	-61	-123	8	14	-58	-113
do qual: SEE - Entid. Reclassif. (ii)	*0*	*0*	*0*	*0*	*0*	*1*	*0*	*-1*	*0*	*0*
Regimes de Requalificação/Valorização Profissional (iii)	0	0	0	0	0	-5	0	0	0	-5
Instituições Sem Fim Lucrativo da Administração Central	-23	-34	0	0	20	52	-43	77	-46	95
ADMINISTRAÇÃO REGIONAL E LOCAL	**96**	**931**	**0**	**18**	**613**	**2 622**	**-773**	**-432**	**-64**	**3 139**
ADMINISTRAÇÃO REGIONAL DOS AÇORES	**-22**	**29**	**5**	**-2**	**-237**	**47**	**-528**	**-330**	**-782**	**-256**
Órgãos do Governo Regional dos Açores	**6**	**62**	**3**	**-5**	**192**	**156**	**-122**	**-6**	**79**	**207**
Serviços e Fundos Autónomos da AR dos Açores	**-28**	**-33**	**2**	**3**	**-429**	**-109**	**-406**	**-324**	**-861**	**-463**
dos quais: SER - Entid. Reclassif. (ii)	*-24*	*-25*	*2*	*3*	*-419*	*-269*	*-353*	*-187*	*-794*	*-478*
ADMINISTRAÇÃO REGIONAL DA MADEIRA	**13**	**20**	**-5**	**22**	**154**	**191**	**-239**	**-182**	**-77**	**51**
Órgãos do Governo Regional da Madeira	**-1**	**-1**	**-2**	**34**	**92**	**35**	**-94**	**-32**	**-5**	**36**
Serviços e Fundos Autónomos da AR da Madeira	**14**	**21**	**-3**	**-12**	**62**	**156**	**-145**	**-150**	**-72**	**15**
dos quais: SER - Entid. Reclassif. (ii)	*14*	*10*	*0*	*0*	*88*	*157*	*-147*	*-164*	*-45*	*3*
ADMINISTRAÇÃO LOCAL	**105**	**882**	**0**	**-2**	**696**	**2 384**	**-6**	**80**	**795**	**3 344**
Municípios	**52**	**329**	**0**	**-2**	**515**	**1 784**	**12**	**130**	**579**	**2 241**
Freguesias	**44**	**462**	**0**	**0**	**132**	**428**	**-37**	**-82**	**139**	**808**
Serviços Autónomos da Administração Local	**8**	**76**	**0**	**0**	**41**	**178**	**19**	**30**	**68**	**284**
dos quais: SEL - Entid. Reclassif. (ii)	*9*	*75*	*0*	*0*	*28*	*20*	*15*	*83*	*52*	*178*
Instituições sem Fim Lucrativo da Administração Local	**1**	**15**	**0**	**0**	**8**	**-6**	**0**	**2**	**9**	**11**
FUNDOS DE SEGURANÇA SOCIAL	**-2**	**-10**	**-4**	**-10**	**-106**	**-233**	**-4**	**0**	**-116**	**-253**
Fundos de Segurança Social da Administração central	-3	-14	-3	-9	-127	-324	-2	4	-135	-343
Fundos de Segurança Social da Adm. Regional dos Açores	-1	1	0	0	14	9	-1	-5	12	5
Fundos de Segurança Social da Adm. Regional da Madeira	2	3	-1	-1	7	82	-1	1	7	85

Fonte: *DGAEP - SIOE (dados disponíveis em 20-10-2023)*

Notas: De **(i)** a **(iii)**: Ver notas Quadro 2.1 **(a)** Inclui Comissão de Serviço no âmbito da LTFP e do Código de Trabalho, Cargo Político e Mandato; **(b)** inclui Nomeação definitiva e transitória por tempo determinado e por tempo determinável; **(c)** inclui Contrato de Trabalho em Funções Públicas e Contrato de Trabalho no âmbito do Código de Trabalho, por tempo indeterminado; **(d)** Inclui Contrato de Trabalho em Funções Públicas e Contrato de Trabalho no âmbito do Código de Trabalho, a termo resolutivo certo e incerto. *p - dados provisórios*

Quadro 2.6 Emprego no sector das administrações públicas por cargo/carreira/grupo

Unidade: posto de trabalho

CARGO / CARREIRA / GRUPO	ADMINISTRAÇÕES PÚBLICAS												
	2021	2022				2023			Peso	VT		VH	
	31 dez	31 mar	30 jun	30 set	31 dez	31 mar	30 jun	30 set(p)	%	N.º	%	N.º	%
Total	**733 452**	**740 693**	**741 147**	**733 822**	**742 355**	**745 767**	**745 582**	**738 168**	**100,0**	**-7 414**	**-1,0**	**4 346**	**0,6**
Representantes do poder legislativo (a)	2 359	2 752	3 019	3 609	3 789	3 929	4 039	4 078	0,6	39	1,0	469	13,0
Dirigente superior	1 773	1 778	1 800	1 819	1 830	1 829	1 854	1 830	0,3	-24	-1,3	11	0,6
Dirigente intermédio	12 164	12 503	12 709	12 862	13 020	13 167	13 305	13 418	1,8	113	0,9	556	4,3
Técnico superior	75 218	75 937	76 254	75 492	77 164	77 670	78 465	78 272	10,6	-193	-0,3	2 780	3,7
Assistente técnico/administrativo (b)	90 906	91 654	91 599	91 638	91 697	91 922	91 686	91 673	12,4	-13	0,0	35	0,0
Assist. operacional/operário/auxiliar (c)	166 706	167 159	167 662	168 122	167 695	167 821	168 671	168 591	22,8	-80	-0,1	469	0,3
Informático	5 275	5 283	5 248	5 240	5 258	5 284	5 338	5 352	0,7	14	0,3	112	2,1
Magistrado	3 956	3 896	3 922	3 966	3 961	3 980	4 009	4 092	0,6	83	2,1	126	3,2
Diplomata (d)	407	411	411	398	419	427	427	418	0,1	-9	-2,1	20	5,0
Pessoal de investigação científica	4 060	3 924	3 920	3 885	3 915	4 017	4 115	4 097	0,6	-18	-0,4	212	5,5
Docente ensino universitário	16 403	16 574	16 532	16 509	17 077	17 183	17 082	16 976	2,3	-106	-0,6	467	2,8
Docente ensino superior politécnico	10 995	11 194	10 983	9 785	11 544	11 683	11 249	10 307	1,4	-942	-8,4	522	5,3
Educ.infância e doc. ens. básico/secund.	140 342	141 967	142 380	136 456	141 344	141 990	141 774	136 135	18,4	-5 639	-4,0	-321	-0,2
Pessoal de inspeção	1 887	1 905	1 917	1 895	1 875	1 859	1 841	1 849	0,3	8	0,4	-46	-2,4
Médico	32 152	34 320	33 608	33 256	32 896	34 556	33 972	33 401	4,5	-571	-1,7	145	0,4
Enfermeiro	53 739	54 370	54 190	54 412	54 621	54 830	54 762	54 755	7,4	-7	0,0	343	0,6
Técnico diagnóstico e terapêutica	10 909	11 034	10 963	10 957	10 991	11 018	11 018	11 016	1,5	-2	0,0	59	0,5
Técnico superior de saúde	1 944	1 923	1 899	1 906	1 901	2 034	2 048	2 030	0,3	-18	-0,9	124	6,5
Administração tributária e aduaneira	8 873	8 828	8 753	8 959	8 593	8 692	8 549	8 569	1,2	20	0,2	-390	-4,4
Conservador e Notário	548	545	540	533	529	525	524	519	0,1	-5	-1,0	-14	-2,6
Oficial dos registos e do notariado	3 658	3 646	3 610	3 572	3 536	3 515	3 500	3 462	0,5	-38	-1,1	-110	-3,1
Oficial de justiça	7 518	7 507	7 456	7 411	7 353	7 307	7 268	7 385	1,0	117	1,6	-26	-0,4
Forças Armadas	26 130	25 615	25 400	24 672	24 296	23 692	23 558	23 163	3,1	-395	-1,7	-1 509	-6,1
Forças de segurança	51 160	51 596	51 961	51 977	52 576	52 284	51 955	52 209	7,1	254	0,5	232	0,5
Bombeiro	2 745	2 778	2 835	2 911	2 930	2 976	2 995	2 997	0,4	2	0,1	86	3,0
Polícia municipal (e)	1 625	1 594	1 576	1 580	1 545	1 577	1 578	1 574	0,2	-4	-0,3	-6	-0,4

Fonte: *DGAEP - SIOE (dados disponíveis em 20-10-2023)*

Notas: (a) inclui representantes do poder legislativo e de órgãos executivos, abrangendo os membros do CSM, não magistrados, eleitos pela Assembleia da República; dados não disponíveis para a Assembleia da República e os Serviços de Apoio ao Presidente da República; **(b)** a **(d)** inclui pessoal dos serviços periféricos externos da área governativa dos Negócios Estrangeiros; **(e)** inclui pessoal da carreira especial da Polícia de Segurança Pública (PSP) integrado na Polícia Municipal de Lisboa e Porto. *p - dados provisórios*

Gráfico 2.3 Variação homóloga do emprego no sector das administrações públicas por cargo/carreira/grupo, 30 de setembro 2023

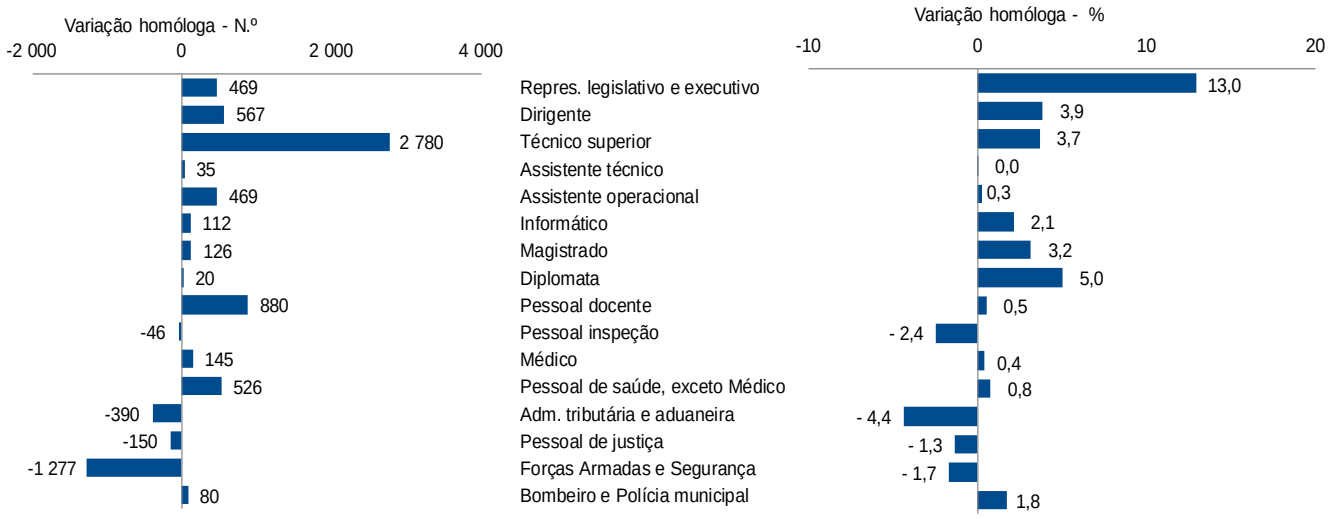

Fonte: *DGAEP - SIOE (dados disponíveis em 20-10-2023)*

Quadro 2.7 Emprego na administração central por cargo/carreira/grupo

Unidade: posto de trabalho

	ADMINISTRAÇÃO CENTRAL												
	2021	2022				2023			Peso	VT		VH	
CARGO / CARREIRA / GRUPO	31 dez	31 mar	30 jun	30 set	31 dez	31 mar	30 jun	30 set(p)	%	N.º	%	N.º	%
Total	**554 340**	**560 436**	**559 592**	**550 726**	**558 019**	**560 287**	**559 420**	**552 186**	**100,0**	**-7 234**	**-1,3**	**1 460**	**0,3**
Representantes do poder legislativo (a)	77	64	65	65	67	69	69	69	0,0	0	0,0	4	6,2
Dirigente superior	1 322	1 322	1 326	1 341	1 337	1 331	1 342	1 338	0,2	-4	-0,3	-3	-0,2
Dirigente intermédio	6 481	6 616	6 618	6 660	6 703	6 766	6 771	6 814	1,2	43	0,6	154	2,3
Técnico superior	41 851	42 298	42 358	41 220	42 517	42 637	42 996	42 559	7,7	-437	-1,0	1 339	3,3
Assistente técnico/administrativo (b)	50 162	50 569	50 300	50 257	50 202	50 326	50 070	49 960	9,1	-110	-0,2	-297	-0,6
Assist. operacional/operário/auxiliar (c)	95 376	96 055	96 312	96 465	95 794	95 743	96 738	96 757	17,5	19	0,0	292	0,3
Informático	2 955	2 952	2 922	2 902	2 892	2 906	2 948	2 966	0,5	18	0,6	64	2,2
Magistrado	3 956	3 896	3 922	3 966	3 961	3 980	4 009	4 092	0,7	83	2,1	126	3,2
Diplomata (d)	407	411	411	398	419	427	427	418	0,1	-9	-2,1	20	5,0
Pessoal de investigação científica	4 039	3 894	3 894	3 855	3 886	3 983	4 078	4 060	0,7	-18	-0,4	205	5,3
Docente ensino universitário	16 403	16 574	16 532	16 509	17 077	17 183	17 082	16 976	3,1	-106	-0,6	467	2,8
Docente ensino superior politécnico	10 995	11 194	10 983	9 785	11 544	11 683	11 249	10 307	1,9	-942	-8,4	522	5,3
Educ.infância e doc. ens. básico/secund.	128 549	130 209	130 627	124 756	129 474	130 155	129 916	124 269	22,5	-5 647	-4,4	-487	-0,4
Pessoal de inspeção	1 464	1 458	1 458	1 439	1 425	1 417	1 401	1 411	0,3	10	0,7	-28	-2,0
Médico	30 669	32 734	32 012	31 660	31 301	32 853	32 253	31 966	5,8	-287	-0,9	306	1,0
Enfermeiro	49 951	50 571	50 353	50 571	50 751	50 887	50 761	50 931	9,2	170	0,3	360	0,7
Técnico diagnóstico e terapêutica	10 104	10 217	10 136	10 121	10 139	10 157	10 145	10 189	1,9	44	0,4	68	0,7
Técnico superior de saúde	1 818	1 797	1 773	1 783	1 779	1 902	1 915	1 900	0,3	-15	-0,8	117	6,6
Administração tributária e aduaneira	8 667	8 623	8 552	8 740	8 375	8 474	8 335	8 357	1,5	22	0,3	-383	-4,4
Conservador e Notário	538	535	530	523	519	515	514	509	0,1	-5	-1,0	-14	-2,7
Oficial dos registos e do notariado	3 560	3 548	3 512	3 474	3 439	3 418	3 404	3 367	0,6	-37	-1,1	-107	-3,1
Oficial de justiça	7 518	7 507	7 456	7 411	7 353	7 307	7 268	7 385	1,3	117	1,6	-26	-0,4
Forças Armadas	26 130	25 615	25 400	24 672	24 296	23 692	23 558	23 163	4,2	-395	-1,7	-1 509	-6,1
Forças de segurança	51 073	51 511	51 873	51 889	52 491	52 200	51 870	52 127	9,4	257	0,5	238	0,5
Bombeiro	275	266	267	264	278	276	301	296	0,1	-5	-1,7	32	12,1

Quadro 2.8 Emprego total na administração regional e local por cargo/carreira/grupo

Unidade: posto de trabalho

	ADMINISTRAÇÃO REGIONAL E LOCAL												
	2021	2022				2023			Peso	VT		VH	
CARGO / CARREIRA / GRUPO	31 dez	31 mar	30 jun	30 set	31 dez	31 mar	30 jun	30 set(p)	%	N.º	%	N.º	%
Total	**168 185**	**169 136**	**170 459**	**172 069**	**173 266**	**174 531**	**175 272**	**175 208**	**100,0**	**-64**	**0,0**	**3 139**	**1,8**
Representantes do poder legislativo (a)	2 282	2 688	2 954	3 544	3 722	3 860	3 970	4 009	2,3	39	1,0	465	13,1
Dirigente superior	433	439	458	461	473	478	492	471	0,3	-21	-4,3	10	2,2
Dirigente intermédio	4 660	4 858	5 052	5 157	5 285	5 366	5 500	5 573	3,2	73	1,3	416	8,1
Técnico superior	29 758	30 009	30 262	30 648	30 954	31 365	31 698	31 936	18,2	238	0,8	1 288	4,2
Assistente técnico/administrativo (b)	36 176	36 357	36 613	36 739	36 867	37 022	37 195	37 378	21,3	183	0,5	639	1,7
Assist. operacional/operário/auxiliar (c)	70 250	70 036	70 285	70 610	70 856	71 079	70 940	70 866	40,5	-74	-0,1	256	0,4
Informático	2 066	2 078	2 083	2 102	2 131	2 140	2 152	2 152	1,2	0	0,0	50	2,4
Pessoal de investigação científica	21	30	26	30	29	34	37	37	0,0	0	0,0	7	23,3
Educ.infância e doc. ens. básico/secund.	11 669	11 633	11 628	11 575	11 742	11 706	11 729	11 738	6,7	9	0,1	163	1,4
Pessoal de inspeção	190	193	187	181	177	172	172	174	0,1	2	1,2	-7	-3,9
Médico	1 483	1 586	1 596	1 596	1 595	1 703	1 719	1 435	0,8	-284	-16,5	-161	-10,1
Enfermeiro	3 784	3 796	3 834	3 838	3 867	3 940	3 998	3 821	2,2	-177	-4,4	-17	-0,4
Técnico diagnóstico e terapêutica	791	803	814	823	839	848	860	814	0,5	-46	-5,4	-9	-1,1
Técnico superior de saúde	126	126	126	123	122	132	133	130	0,1	-3	-2,3	7	5,7
Administração tributária e aduaneira	206	205	201	219	218	218	214	212	0,1	-2	-0,9	-7	-3,2
Conservador e Notário	10	10	10	10	10	10	10	10	0,0	0	0,0	0	0,0
Oficial dos registos e do notariado	98	98	98	98	97	97	96	95	0,1	-1	-1,0	-3	-3,1
Forças de segurança	87	85	88	88	85	84	85	82	0,1	-3	-3,5	-6	-6,8
Bombeiro	2 470	2 512	2 568	2 647	2 652	2 700	2 694	2 701	1,5	7	0,3	54	2,0
Polícia municipal (e)	1 625	1 594	1 576	1 580	1 545	1 577	1 578	1 574	0,9	-4	-0,3	-6	-0,4

Fonte (Quadros 2.7 e 2.8): *DGAEP - SIOE (dados disponíveis em 20-10-2023)*
Notas: (a) a **(e)** ver Notas página anterior. *p - dados provisórios*

Quadro 2.9 Emprego nas administrações regionais e local por cargo/carreira/grupo

Unidade: posto de trabalho

	ADMINISTRAÇÃO REGIONAL E LOCAL												
	2021	2022				2023			Peso	VT		VH	
CARGO / CARREIRA / GRUPO	31 dez	31 mar	30 jun	30 set	31 dez	31 mar	30 jun	30 set(p)	%	N.º	%	N.º	%
ADMINISTRAÇÃO REGIONAL DOS AÇORES	**20 106**	**20 252**	**20 566**	**20 463**	**20 650**	**20 805**	**20 989**	**20 207**	**100,0**	**-782**	**-3,7**	**-256**	**-1,3**
Representantes do poder legislativo (a)	70	70	68	68	68	68	68	68	0,3	0	0,0	0	0,0
Dirigente superior	122	123	126	127	134	131	138	122	0,6	-16	-11,6	-5	-3,9
Dirigente intermédio	291	297	321	309	337	342	344	336	1,7	-8	-2,3	27	8,7
Técnico superior	1 990	1 996	2 064	2 060	2 067	2 104	2 157	2 121	10,5	-36	-1,7	61	3,0
Assistente técnico/administrativo (b)	3 094	3 111	3 196	3 187	3 133	3 097	3 112	3 063	15,2	-49	-1,6	-124	-3,9
Assist. operacional/operário/auxiliar (c)	5 641	5 650	5 730	5 732	5 767	5 815	5 862	5 653	28,0	-209	-3,6	-79	-1,4
Informático	243	245	247	252	251	244	252	253	1,3	1	0,4	1	0,4
Pessoal de investigação científica	0	1	1	1	1	1	1	1	0,0	0	0,0	0	0,0
Educ.infância e doc. ens. básico/secund.	5 447	5 446	5 458	5 365	5 479	5 494	5 478	5 483	27,1	5	0,1	118	2,2
Pessoal de inspeção	120	120	116	112	108	105	105	108	0,5	3	2,9	-4	-3,6
Médico	772	852	859	857	860	935	950	683	3,4	-267	-28,1	-174	-20,3
Enfermeiro	1 842	1 853	1 886	1 893	1 934	1 948	1 992	1 828	9,1	-164	-8,2	-65	-3,4
Técnico diagnóstico e terapêutica	438	452	458	465	476	485	493	454	2,3	-39	-7,9	-11	-2,4
Técnico superior de saúde	36	36	36	35	35	36	37	34	0,2	-3	-8,1	-1	-2,9
ADMINISTRAÇÃO REGIONAL DA MADEIRA	**20 681**	**20 719**	**20 679**	**20 806**	**20 901**	**20 984**	**20 934**	**20 857**	**100,0**	**-77**	**-0,4**	**51**	**0,3**
Representantes do poder legislativo (a)	58	58	58	58	58	58	58	58	0,3	0	0,0	0	0,0
Dirigente superior	95	100	102	101	103	103	103	100	0,5	-3	-2,9	-1	-1,0
Dirigente intermédio	473	484	486	497	494	492	493	509	2,4	16	3,3	12	2,4
Técnico superior	1 988	1 992	1 996	2 016	2 049	2 062	2 063	2 030	9,7	-33	-1,6	14	0,7
Assistente técnico/administrativo (b)	2 980	3 009	3 007	2 998	3 008	3 009	3 011	3 024	14,5	13	0,4	26	0,9
Assist. operacional/operário/auxiliar (c)	5 324	5 314	5 300	5 354	5 407	5 392	5 340	5 313	25,5	-27	-0,5	-41	-0,8
Informático	213	215	218	216	231	233	235	235	1,1	0	0,0	19	8,8
Pessoal de investigação científica	21	29	25	29	28	33	36	36	0,2	0	0,0	7	24,1
Educ.infância e doc. ens. básico/secund.	5 981	5 948	5 906	5 941	5 945	5 926	5 905	5 907	28,3	2	0,0	-34	-0,6
Pessoal de inspeção	70	73	71	69	69	67	67	66	0,3	-1	-1,5	-3	-4,4
Médico	707	730	735	737	733	766	767	750	3,6	-17	-2,2	13	1,8
Enfermeiro	1 927	1 928	1 932	1 929	1 916	1 975	1 988	1 974	9,5	-14	-0,7	45	2,3
Técnico diagnóstico e terapêutica	353	351	356	358	363	363	367	360	1,7	-7	-1,9	2	0,6
Técnico superior de saúde	90	90	90	88	87	96	96	96	0,5	0	0,0	8	9,1
Administração tributária e aduaneira	206	205	201	219	218	218	214	212	1,0	-2	-0,9	-7	-3,2
Conservador e Notário	10	10	10	10	10	10	10	10	0,1	0	0,0	0	0,0
Oficial dos registos e do notariado	98	98	98	98	97	97	96	95	0,5	-1	-1,0	-3	-3,1
Forças de segurança	87	85	88	88	85	84	85	82	0,4	-3	-3,5	-6	-6,8
ADMINISTRAÇÃO LOCAL	**127 398**	**128 165**	**129 214**	**130 800**	**131 715**	**132 742**	**133 349**	**134 144**	**100,0**	**795**	**0,6**	**3 344**	**2,6**
Representantes do poder legislativo (a)	2 154	2 560	2 828	3 418	3 596	3 734	3 844	3 883	2,9	39	1,0	465	13,6
Dirigente superior	216	216	230	233	236	244	251	249	0,2	-2	-0,8	16	6,9
Dirigente intermédio	3 896	4 077	4 245	4 351	4 454	4 532	4 663	4 728	3,5	65	1,4	377	8,7
Técnico superior	25 780	26 021	26 202	26 572	26 838	27 199	27 478	27 785	20,7	307	1,1	1 213	4,6
Assistente técnico/administrativo (b)	30 102	30 237	30 410	30 554	30 726	30 916	31 072	31 291	23,3	219	0,7	737	2,4
Assist. operacional/operário/auxiliar (c)	59 285	59 072	59 255	59 524	59 682	59 872	59 738	59 900	44,7	162	0,3	376	0,6
Informático	1 610	1 618	1 618	1 634	1 649	1 663	1 665	1 664	1,2	-1	-0,1	30	1,8
Educ.infância e doc. ens. básico/secund.	241	239	264	269	318	286	346	348	0,3	2	0,6	79	29,4
Médico	4	4	2	2	2	2	2	2	0,0	0	0,0	0	0,0
Enfermeiro	15	15	16	16	17	17	18	19	0,0	1	5,6	3	18,8
Bombeiro	2 470	2 512	2 568	2 647	2 652	2 700	2 694	2 701	2,0	7	0,3	54	2,0
Polícia municipal (e)	1 625	1 594	1 576	1 580	1 545	1 577	1 578	1 574	1,2	-4	-0,3	-6	-0,4

Quadro 2.10 Emprego no subsector fundos de segurança social por cargo/carreira/grupo

Unidade: posto de trabalho

	FUNDOS DE SEGURANÇA SOCIAL												
	2021	2022				2023			Peso	VT		VH	
CARGO / CARREIRA / GRUPO	31 dez	31 mar	30 jun	30 set	31 dez	31 mar	30 jun	30 set(p)	%	N.º	%	N.º	%
Total	**10 927**	**11 121**	**11 096**	**11 027**	**11 070**	**10 949**	**10 890**	**10 774**	**100,0**	**-116**	**-1,1**	**-253**	**-2,3**
Dirigente superior	18	17	16	17	20	20	20	21	0,2	1	5,0	4	23,5
Dirigente intermédio	1 023	1 029	1 039	1 045	1 032	1 035	1 034	1 031	9,6	-3	-0,3	-14	-1,3
Técnico superior	3 609	3 630	3 634	3 624	3 693	3 668	3 771	3 777	35,1	6	0,2	153	4,2
Assistente técnico/administrativo (b)	4 568	4 728	4 686	4 642	4 628	4 574	4 421	4 335	40,2	-86	-2,0	-307	-6,6
Assist. operacional/operário/auxiliar (c)	1 080	1 068	1 065	1 047	1 045	999	993	968	9,0	-25	-2,5	-79	-7,6
Informático	254	253	243	236	235	238	238	234	2,2	-4	-1,7	-2	-0,9
Educ.infância e doc. ens. básico/secund.	124	125	125	125	128	129	129	128	1,2	-1	-0,8	3	2,4
Pessoal de inspeção	233	254	272	275	273	270	268	264	2,5	-4	-1,5	-11	-4,0
Enfermeiro	4	3	3	3	3	3	3	3	0,0	0	0,0	0	0,0
Técnico diagnóstico e terapêutica	14	14	13	13	13	13	13	13	0,1	0	0,0	0	0,0

Fonte (Quadros 2.9 e 2.10): *DGAEP - SIOE (dados disponíveis em 20-10-2023)*

Notas: (a) a **(e)** ver Notas pág. 11. *p - dados provisórios*

Na **distribuição geográfica** segundo a nomenclatura de unidades territoriais para fins estatísticos - NUTS I, no final do 3.º trimestre de 2023, 92,5% dos trabalhadores nas administrações públicas encontravam-se no Continente, 3,6% na Região Autónoma dos Açores, 3,7% na Região Autónoma da Madeira, e 0,3% fora do território.

As carreiras de assistente técnico, de assistente operacional, de técnico superior e de educador de infância e docente do ensino básico e secundário, que correspondiam a 64,3% do emprego total nas administrações públicas, representavam 84,5% do total do emprego fora do território.

Por outro lado, a 30 de setembro de 2023, o número de diplomatas em exercício de funções nos serviços externos da área governativa dos Negócios Estrangeiros, fora do território, representava cerca de 66,3% do total de trabalhadores na carreira (Quadro 2.11).

Quadro 2.11 Emprego nas administrações públicas por cargo, carreira e grupo, por NUTS I

Unidade: posto de trabalho	ADMINISTRAÇÕES PÚBLICAS														
	30 set 2022					30 set 2023(p)					VH (%)				
CARGO / CARREIRA / GRUPO	PORTUGAL	CONTINENTE	R.A. DOS AÇORES	R.A. DA MADEIRA	FORA DO TERRITÓRIO	PORTUGAL	CONTINENTE	R.A. DOS AÇORES	R.A. DA MADEIRA	FORA DO TERRITÓRIO	PORTUGAL	CONTINENTE	R.A. DOS AÇORES	R.A. DA MADEIRA	FORA DO TERRITÓRIO
Total	**733 822**	**678 177**	**26 602**	**26 936**	**2 107**	**738 168**	**682 534**	**26 381**	**27 158**	**2 095**	**0,6**	**0,6**	**-0,8**	**0,8**	**-0,6**
Representantes do poder legislativo (a)	3 609	3 247	206	156	0	4 078	3 656	258	164	0	13,0	12,6	25,2	5,1	-
Dirigente superior	1 819	1 565	143	111	0	1 830	1 579	138	113	0	0,6	0,9	-3,5	1,8	-
Dirigente intermédio	12 862	11 802	415	645	0	13 418	12 299	454	665	0	4,3	4,2	9,4	3,1	-
Técnico superior	75 492	69 593	2 795	2 762	342	78 272	72 156	2 874	2 888	354	3,7	3,7	2,8	4,6	3,5
Assistente técnico/administrativo (b)	91 638	82 302	4 547	4 058	731	91 673	82 366	4 420	4 168	719	0,0	0,1	-2,8	2,7	-1,6
Assist. operacional/operário/auxiliar (c)	168 122	151 851	7 870	8 007	394	168 591	152 397	7 834	7 970	390	0,3	0,4	-0,5	-0,5	-1,0
Informático	5 240	4 628	326	282	4	5 352	4 721	329	300	2	2,1	2,0	0,9	6,4	-50,0
Magistrado	3 966	3 840	67	59	0	4 092	3 969	66	57	0	3,2	3,4	-1,5	-3,4	-
Diplomata (d)	398	125	0	0	273	418	141	0	0	277	5,0	12,8	-	-	1,5
Pessoal de investigação científica	3 885	3 799	48	38	0	4 097	3 993	53	51	0	5,5	5,1	10,4	34,2	-
Docente ensino universitário	16 509	16 057	204	199	49	16 976	16 499	213	218	46	2,8	2,8	4,4	9,5	-6,1
Docente ensino superior politécnico	9 785	9 638	42	105	0	10 307	10 172	28	107	0	5,3	5,5	-33,3	1,9	-
Educ.infância e doc. ens.básico/secund.	136 456	124 777	5 378	5 987	314	136 135	124 373	5 496	5 959	307	-0,2	-0,3	2,2	-0,5	-2,2
Pessoal de inspeção	1 895	1 677	139	79	0	1 849	1 639	135	75	0	-2,4	-2,3	-2,9	-5,1	-
Médico	33 256	31 660	857	739	0	33 401	31 966	683	752	0	0,4	1,0	-20,3	1,8	-
Enfermeiro	54 412	50 589	1 894	1 929	0	54 755	50 952	1 829	1 974	0	0,6	0,7	-3,4	2,3	-
Técnico diagnóstico e terapêutica	10 957	10 126	465	366	0	11 016	10 195	454	367	0	0,5	0,7	-2,4	0,3	-
Técnico superior de saúde	1 906	1 783	35	88	0	2 030	1 900	34	96	0	6,5	6,6	-2,9	9,1	-
Administração tributária e aduaneira	8 959	8 740	0	219	0	8 569	8 357	0	212	0	-4,4	-4,4	-	-3,2	-
Conservador e Notário	533	523	0	10	0	519	509	0	10	0	-2,6	-2,7	-	0,0	-
Oficial dos registos e do notariado	3 572	3 474	0	98	0	3 462	3 367	0	95	0	-3,1	-3,1	-	-3,1	-
Oficial de justiça	7 411	7 077	187	147	0	7 385	7 045	189	151	0	-0,4	-0,5	1,1	2,7	-
Forças Armadas (*)	24 672	23 173	957	542	0	23 163	21 831	867	465	0	-6,1	-5,8	-9,4	-14,2	-
Polícia Judiciária	2 211	2 211	0	0	0	2 296	2 296	0	0	0	3,8	3,8	-	-	-
Polícia de Segurança Pública (*)	20 522	20 522	0	0	0	20 440	20 440	0	0	0	-0,4	-0,4	-	-	-
Guarda Nacional Republicana (*)	22 888	22 888	0	0	0	23 287	23 287	0	0	0	1,7	1,7	-	-	-
Serviço Estrangeiros Fronteiras	998	998	0	0	0	922	922	0	0	0	-7,6	-7,6	-	-	-
Guarda prisional	4 114	4 114	0	0	0	4 104	4 104	0	0	0	-0,2	-0,2	-	-	-
Outro pessoal de segurança	1 244	1 156	0	88	0	1 160	1 078	0	82	0	-6,8	-6,7	-	-6,8	-
Bombeiro	2 911	2 689	0	222	0	2 997	2 778	0	219	0	3,0	3,3	-	-1,4	-
Polícia municipal (e)	1 580	1 553	27	0	0	1 574	1 547	27	0	0	-0,4	-0,4	0,0	-	-

Fonte: *DGAEP - SIOE (dados disponíveis em 20-10-2023)*

Notas: 1. A distribuição geográfica do emprego por NUTS I é aproximada no que diz respeito à repartição entre continente e regiões autónomas, uma vez que os dados recolhidos pelo SIOE são, nalguns casos, agregados na sede da entidade.

(a) inclui representantes do poder legislativo e de órgãos executivos, abrangendo os membros do CSM, não magistrados, eleitos pela Assembleia da República; dados não disponíveis para a Assembleia da República e os Serviços de Apoio ao Presidente da República; **(b)** a **(d)** inclui pessoal dos serviços periféricos externos da área governativa dos Negócios Estrangeiros; **(e)** inclui pessoal da carreira especial da Polícia de Segurança Pública (PSP) integrado na Polícia Municipal de Lisboa e Porto.

(*) Para as carreiras das Forças Armadas, Polícia de Segurança Pública e Guarda Nacional Republicana não está, de momento, disponível informação desagregada relativa ao número de efetivos colocados em missões no estrangeiro (fora do território).

" - ": Ver sinais convencionais. *p - dados provisórios*

NUTS 2013 - Nomenclatura das Unidades Territoriais para fins Estatísticos versão de 2013.

3. Fluxos de entradas e de saídas de trabalhadores por subsector das administrações públicas

Segundo os dados apurados sobre os movimentos de entradas e de saídas de trabalhadores das entidades, de 1 de janeiro a 30 de setembro de 2023 o conjunto do sector das administrações públicas, em termos consolidados, registou um saldo líquido negativo de 4 187 postos de trabalho, por efeito do balanço negativo de 5 833 postos de trabalho na administração central, nas administrações regionais dos Açores e da Madeira (respetivamente, -443 e -44 postos de trabalho) e nos fundos de segurança social (-296). Na administração local o saldo foi positivo (+2 429 postos de trabalho).

Na administração central, os maiores contributos para o saldo negativo registaram-se nas áreas governativas da Educação (-5 432 postos de trabalho) e Ciência, Tecnologia e Ensino Superior (-1 002) decorrente da transição do ano letivo e, também na Defesa Nacional (-1 287), em resultado do saldo negativo nas Forças Armadas (praças e sargentos). O maior contributo positivo para o saldo global foi dado pelas entidades do Setor Empresarial do Estado da área governativa da Saúde (+1 420 postos de trabalho), nomeadamente médicos, enfermeiros e assistentes operacionais.

Na administração local, o balanço positivo registado resultou sobretudo do saldo positivo nas câmaras municipais (principalmente técnicos superiores e assistentes técnicos) e nas juntas de freguesia (essencialmente nos eleitos locais).

Quadro 3.1 Entradas e saídas de trabalhadores no sector das administrações públicas por nível de administração e grandes motivos - 1.º, 2.º e 3.º trimestres de 2023

Unidade: posto de trabalho

	ENTRADAS (E)			SAÍDAS (S)				SALDO E - S		
	Novas Entradas	Mobilidade e outras situações	TOTAL DE ENTRADAS	Saídas definitivas	das quais: Reforma / aposentação	Mobilidade e outras situações	TOTAL DE SAÍDAS	Novas Entradas menos Saídas definitivas	Saldo mobilidade e outras situações	SALDO GLOBAL E - S
	(1)	(2)	(3)=(1)+(2)	(4)		(5)	(6)=(4)+(5)	(7)=(1)-(4)	(8)=(2)-(5)	(9)=(3)-(6)
ADMINISTRAÇÕES PÚBLICAS	**48 601**	**53 449**	**102 050**	**59 533**	**11 742**	**46 704**	**106 237**	**-10 932**	**6 745**	**-4 187**
ADMINISTRAÇÃO CENTRAL	**40 309**	**42 774**	**83 083**	**54 010**	**8 756**	**34 906**	**88 916**	**-13 701**	**7 868**	**-5 833**
Estado	**26 218**	**17 775**	**43 993**	**34 202**	**5 556**	**15 889**	**50 091**	**-7 984**	**1 886**	**-6 098**
Serviços e Fundos Autónomos	**13 769**	**23 933**	**37 702**	**18 705**	**3 060**	**18 858**	**37 563**	**-4 936**	**5 075**	**139**
Estado e Serviços e Fundos Autónomos	**39 987**	**41 708**	**81 695**	**52 907**	**8 616**	**34 747**	**87 654**	**-12 920**	**6 961**	**-5 959**
Órgãos de Soberania e Entidades Independentes (	386	806	1 192	268	219	735	1 003	118	71	189
Presidência do Conselho de Ministros	48	414	462	86	62	376	462	-38	38	0
Negócios Estrangeiros	165	251	416	163	57	277	440	2	-26	-24
do qual: SEE - Entid. Reclassif. (ii)	*20*	*2*	*22*	*8*	*7*	*13*	*21*	*12*	*-11*	*1*
Defesa Nacional	946	2 076	3 022	1 450	317	2 859	4 309	-504	-783	-1 287
do qual: SEE - Entid. Reclassif. (ii)	*18*	*13*	*31*	*28*	*13*	*11*	*39*	*-10*	*2*	*-8*
Administração Interna	774	1 486	2 260	1 010	938	751	1 761	-236	735	499
do qual: SEE - Entid. Reclassif. (ii)	*3*	*3*	*6*	*0*	*0*	*4*	*4*	*3*	*-1*	*2*
Justiça	394	482	876	304	262	399	703	90	83	173
Finanças	164	851	1 015	393	368	877	1 270	-229	-26	-255
do qual: SEE - Entid. Reclassif. (ii)	*17*	*13*	*30*	*12*	*3*	*20*	*32*	*5*	*-7*	*-2*
Economia e Mar	121	408	529	179	77	354	533	-58	54	-4
do qual: SEE - Entid. Reclassif. (ii)	*25*	*15*	*40*	*7*	*0*	*10*	*17*	*18*	*5*	*23*
Cultura	274	316	590	352	77	219	571	-78	97	19
do qual: SEE - Entid. Reclassif. (ii)	*248*	*128*	*376*	*291*	*21*	*77*	*368*	*-43*	*51*	*8*
Ciência, Tecnologia e Ensino Superior	6 669	4 164	10 833	8 890	610	2 945	11 835	-2 221	1 219	-1 002
Educação	23 364	10 908	34 272	30 533	3 246	9 171	39 704	-7 169	1 737	-5 432
Trabalho, Solidariedade e Segurança Social	112	311	423	98	76	364	462	14	-53	-39
Saúde	6 002	17 841	23 843	8 529	1 814	14 101	22 630	-2 527	3 740	1 213
do qual: SEE - Entid. Reclassif. (ii)	*5 559*	*14 937*	*20 496*	*7 316*	*1 164*	*11 760*	*19 076*	*-1 757*	*3 177*	*1 420*
Ambiente e Ação Climática	170	355	525	137	101	306	443	33	49	82
do qual: SEE - Entid. Reclassif. (ii)	*78*	*72*	*150*	*44*	*39*	*91*	*135*	*34*	*-19*	*15*
Infraestruturas	250	330	580	308	215	323	631	-58	7	-51
do qual: SEE - Entid. Reclassif. (ii)	*245*	*188*	*433*	*270*	*179*	*185*	*455*	*-25*	*3*	*-22*
Habitação	55	69	124	22	8	52	74	33	17	50
Coesão Territorial	23	317	340	38	36	309	347	-15	8	-7
Agricultura e Alimentação	70	320	390	143	129	326	469	-73	-6	-79
do qual: SEE - Entid. Reclassif. (ii)	*8*	*0*	*8*	*2*	*0*	*1*	*3*	*6*	*-1*	*5*
Regimes de Req./Valorização Profissional (iii)	0	3	3	4	4	3	7	-4	0	-4
Instituições sem Fim Lucrativo	**322**	**1 066**	**1 388**	**1 103**	**140**	**159**	**1 262**	**-781**	**907**	**126**
ADMINISTRAÇÃO REGIONAL E LOCAL	**8 239**	**10 119**	**18 358**	**5 193**	**2 710**	**11 223**	**16 416**	**3 046**	**-1 104**	**1 942**
ADMINISTRAÇÃO REGIONAL DOS AÇORES	734	2 398	3 132	900	211	2 675	3 575	-166	-277	-443
ADMINISTRAÇÃO REGIONAL DA MADEIRA	681	1 178	1 859	647	303	1 256	1 903	34	-78	-44
ADMINISTRAÇÃO LOCAL	6 824	6 543	13 367	3 646	2 196	7 292	10 938	3 178	-749	2 429
FUNDOS DE SEGURANÇA SOCIAL	**53**	**556**	**609**	**330**	**276**	**575**	**905**	**-277**	**-19**	**-296**
F S S da Administração Central	15	466	481	295	244	456	751	-280	10	-270
F S S da Adm. Regional dos Açores	7	46	53	13	12	30	43	-6	16	10
F S S da Adm. Regional da Madeira	31	44	75	22	20	89	111	9	-45	-36

Fonte: *DGAEP - SIOE (dados disponíveis em 20-10-2023)*
Notas: De **(i)** a **(iii)**: Ver Notas Quadro 2.1. *Ver também* ***Capítulo 7. Notas Técnicas*** *relativas a tratamento dos dados.*
Entradas: **Novas entradas** correspondem a novo recrutamento e inclui os trabalhadores das entidades que entraram no subsector por reclassificação. **Mobilidade e outras situações**: inclui recrutamento interno, mobilidade, cedência, regresso de licença sem remuneração ou de período experimental, comissão de serviço (início ou regresso), outras situações.
Saídas: **Definitivas**: aposentação/reforma, caducidade (termo) de contrato, extinção da relação de emprego por causa imputável ao trabalhador ou à entidade empregadora, morte. **Mobilidade e outras situações**: inclui mobilidade, cedência, início de licença sem remuneração, conclusão sem sucesso de período experimental, passagem à situação de requalificação, comissão de serviço (fim/início noutra entidade), outras situações.

Quadro 3.2 Entradas e saídas de trabalhadores no sector das administrações públicas por nível de administração e grandes motivos, 2017 a 2022

Unidade: posto de trabalho

ADMINISTRAÇÕES PÚBLICAS - Subsectores -	ENTRADAS (E)			SAÍDAS (S)				SALDO E - S		
	Novas Entradas (1)	Mobilidade e outras situações (2)	TOTAL DE ENTRADAS (3)=(1)+(2)	Saídas definitivas (4)	das quais: Reforma / aposentação	Mobilidade e outras situações (5)	TOTAL DE SAÍDAS (6)=(4)+(5)	Novas Entradas menos Saídas definitivas (7)=(1)-(4)	Saldo mobilidade e outras situações (8)=(2)-(5)	SALDO GLOBAL E - S (9)=(3)-(6)
- ANO DE 2017 - FLUXOS ACUMULADOS DE 4 TRIMESTRES -										
ADMINISTRAÇÕES PÚBLICAS	57 089	52 531	109 620	56 290	5 861	48 127	104 417	799	4 404	5 203
ADMINISTRAÇÃO CENTRAL	**50 804**	**42 478**	**93 282**	**52 044**	**4 490**	**38 164**	**90 208**	**-1 240**	**4 314**	**3 074**
Estado	40 299	26 117	66 416	38 887	3 108	26 252	65 139	1 412	-135	1 277
Serviços e Fundos Autónomos	10 313	15 610	25 923	12 438	1 335	11 342	23 780	-2 125	4 268	2 143
Instituições sem Fim Lucrativo	192	751	943	719	47	570	1 289	-527	181	-346
ADMINISTRAÇÃO REGIONAL E LOCAL	**6 276**	**9 497**	**15 773**	**4 128**	**1 272**	**9 515**	**13 643**	**2 148**	**-18**	**2 130**
Administração Regional dos Açores	1 229	1 161	2 390	1 076	97	1 076	2 152	153	85	238
Administração Regional da Madeira	691	1 467	2 158	821	118	1 533	2 354	-130	-66	-196
Administração Local	4 356	6 869	11 225	2 231	1 057	6 906	9 137	2 125	-37	2 088
FUNDOS DE SEGURANÇA SOCIAL	**9**	**556**	**565**	**118**	**99**	**448**	**566**	**-109**	**108**	**-1**
- ANO DE 2018 - FLUXOS ACUMULADOS DE 4 TRIMESTRES -										
ADMINISTRAÇÕES PÚBLICAS	63 588	55 360	118 948	56 858	6 590	48 293	105 151	6 730	7 067	13 797
ADMINISTRAÇÃO CENTRAL	**51 435**	**43 378**	**94 813**	**51 782**	**4 836**	**36 849**	**88 631**	**-347**	**6 529**	**6 182**
Estado	36 781	26 659	63 440	37 422	3 234	24 717	62 139	-641	1 942	1 301
Serviços e Fundos Autónomos	14 382	15 884	30 266	13 609	1 515	11 939	25 548	773	3 945	4 718
Instituições sem Fim Lucrativo	272	835	1 107	751	87	193	944	-479	642	163
ADMINISTRAÇÃO REGIONAL E LOCAL	**11 809**	**11 293**	**23 102**	**4 888**	**1 596**	**10 951**	**15 839**	**6 921**	**342**	**7 263**
Administração Regional dos Açores	1 608	1 448	3 056	1 232	165	1 422	2 654	376	26	402
Administração Regional da Madeira	922	2 054	2 976	887	145	1 921	2 808	35	133	168
Administração Local	9 279	7 791	17 070	2 769	1 286	7 608	10 377	6 510	183	6 693
FUNDOS DE SEGURANÇA SOCIAL	**344**	**689**	**1 033**	**188**	**158**	**493**	**681**	**156**	**196**	**352**
- ANO DE 2019 - FLUXOS ACUMULADOS DE 4 TRIMESTRES -										
ADMINISTRAÇÕES PÚBLICAS	61 873	52 818	114 691	55 642	10 076	43 287	98 929	6 231	9 531	15 762
ADMINISTRAÇÃO CENTRAL	**53 190**	**40 357**	**93 547**	**50 302**	**7 255**	**31 669**	**81 971**	**2 888**	**8 688**	**11 576**
Estado	33 486	19 681	53 167	34 478	4 593	18 168	52 646	-992	1 513	521
Serviços e Fundos Autónomos	18 780	19 776	38 556	15 031	2 556	13 274	28 305	3 749	6 502	10 251
Instituições sem Fim Lucrativo	924	900	1 824	793	106	227	1 020	131	673	804
ADMINISTRAÇÃO REGIONAL E LOCAL	**8 435**	**11 538**	**19 973**	**5 079**	**2 599**	**10 990**	**16 069**	**3 356**	**548**	**3 904**
Administração Regional dos Açores	1 330	1 791	3 121	1 138	248	1 336	2 474	192	455	647
Administração Regional da Madeira	1 035	2 057	3 092	637	234	2 118	2 755	398	-61	337
Administração Local	6 070	7 690	13 760	3 304	2 117	7 536	10 840	2 766	154	2 920
FUNDOS DE SEGURANÇA SOCIAL	**248**	**923**	**1 171**	**261**	**222**	**628**	**889**	**-13**	**295**	**282**
- ANO DE 2020 - FLUXOS ACUMULADOS DE 4 TRIMESTRES -										
ADMINISTRAÇÕES PÚBLICAS	66 768	53 082	119 850	57 146	12 976	42 867	100 013	9 622	10 215	19 837
ADMINISTRAÇÃO CENTRAL	**58 181**	**41 710**	**99 891**	**50 899**	**9 374**	**31 248**	**82 147**	**7 282**	**10 462**	**17 744**
Estado	38 420	15 887	54 307	33 076	5 602	15 839	48 915	5 344	48	5 392
Serviços e Fundos Autónomos	18 893	24 819	43 712	16 949	3 623	15 226	32 175	1 944	9 593	11 537
Instituições sem Fim Lucrativo	868	1 004	1 872	874	149	183	1 057	-6	821	815
ADMINISTRAÇÃO REGIONAL E LOCAL	**8 370**	**10 594**	**18 964**	**5 833**	**3 222**	**10 989**	**16 822**	**2 537**	**-395**	**2 142**
Administração Regional dos Açores	933	1 910	2 843	1 046	258	1 420	2 466	-113	490	377
Administração Regional da Madeira	1 315	1 893	3 208	905	315	1 990	2 895	410	-97	313
Administração Local	6 122	6 791	12 913	3 882	2 649	7 579	11 461	2 240	-788	1 452
FUNDOS DE SEGURANÇA SOCIAL	**217**	**778**	**995**	**414**	**380**	**630**	**1 044**	**-197**	**148**	**-49**
- ANO DE 2021 - FLUXOS ACUMULADOS DE 4 TRIMESTRES -										
ADMINISTRAÇÕES PÚBLICAS	75 070	66 400	141 470	68 333	13 027	58 446	126 779	6 737	7 954	14 691
ADMINISTRAÇÃO CENTRAL	**65 049**	**50 082**	**115 131**	**61 908**	**9 619**	**44 274**	**106 182**	**3 141**	**5 808**	**8 949**
Estado	46 899	25 642	72 541	42 078	6 169	27 757	69 835	4 821	-2 115	2 706
Serviços e Fundos Autónomos	17 749	23 238	40 987	18 396	3 331	16 336	34 732	-647	6 902	6 255
Instituições sem Fim Lucrativo	401	1 202	1 603	1 434	119	181	1 615	-1 033	1 021	-12
ADMINISTRAÇÃO REGIONAL E LOCAL	**9 590**	**15 492**	**25 082**	**6 025**	**3 048**	**13 468**	**19 493**	**3 565**	**2 024**	**5 589**
Administração Regional dos Açores	956	4 000	4 956	974	263	3 186	4 160	-18	814	796
Administração Regional da Madeira	1 536	2 075	3 611	815	269	2 037	2 852	721	38	759
Administração Local	7 098	9 417	16 515	4 236	2 516	8 245	12 481	2 862	1 172	4 034
FUNDOS DE SEGURANÇA SOCIAL	**431**	**826**	**1 257**	**400**	**360**	**704**	**1 104**	**31**	**122**	**153**
- ANO DE 2022 - FLUXOS ACUMULADOS DE 4 TRIMESTRES -										
ADMINISTRAÇÕES PÚBLICAS	67 995	68 157	136 152	69 400	13 859	57 849	127 249	-1 405	10 308	8 903
ADMINISTRAÇÃO CENTRAL	**57 257**	**51 167**	**108 424**	**62 639**	**10 413**	**42 106**	**104 745**	**-5 382**	**9 061**	**3 679**
Estado	39 714	25 053	64 767	40 231	6 459	24 450	64 681	-517	603	86
Serviços e Fundos Autónomos	17 172	25 151	42 323	21 026	3 812	17 323	38 349	-3 854	7 828	3 974
Instituições sem Fim Lucrativo	371	963	1 334	1 382	142	333	1 715	-1 011	630	-381
ADMINISTRAÇÃO REGIONAL E LOCAL	**10 283**	**16 354**	**26 637**	**6 400**	**3 159**	**15 156**	**21 556**	**3 883**	**1 198**	**5 081**
Administração Regional dos Açores	824	4 375	5 199	987	220	3 668	4 655	-163	707	544
Administração Regional da Madeira	1 224	2 104	3 328	843	338	2 265	3 108	381	-161	220
Administração Local	8 235	9 875	18 110	4 570	2 601	9 223	13 793	3 665	652	4 317
FUNDOS DE SEGURANÇA SOCIAL	**455**	**636**	**1 091**	**361**	**287**	**587**	**948**	**94**	**49**	**143**

Fonte: *DGAEP - SIOE (dados disponíveis em 20-10-2023)*

4. Remunerações médias mensais nas administrações públicas

Quadro 4.1 Remunerações base e ganhos médios mensais por subsector e área governativa - trabalhadores a tempo completo

Unidade: euro	Peso % Trab. (*)	Remuneração base média mensal								Ganho médio mensal							
		2022			2023			VT	VH	2022			2023			VT	VH
		abril	julho	outubro	janeiro	abril	julho(p)	%	%	abril	julho	outubro	janeiro	abril	julho(p)	%	%
ADMINISTRAÇÕES PÚBLICAS	**100,0**	**1 558,7**	**1 560,5**	**1 571,1**	**1 625,9**	**1 638,8**	**1 648,8**	**0,6**	**5,7**	**1 815,0**	**1 826,1**	**1 848,1**	**1 916,5**	**1 921,7**	**1 956,1**	**1,8**	**7,1**
ADMINISTRAÇÃO CENTRAL	**74,4**	**1 690,5**	**1 692,0**	**1 703,5**	**1 757,0**	**1 771,1**	**1 778,3**	**0,4**	**5,1**	**1 965,2**	**1 976,2**	**2 004,6**	**2 073,0**	**2 077,6**	**2 109,2**	**1,5**	**6,7**
Estado	**42,7**	**1 723,7**	**1 724,2**	**1 730,7**	**1 778,4**	**1 791,8**	**1 803,1**	**0,6**	**4,6**	**1 957,1**	**1 963,7**	**1 973,4**	**2 027,3**	**2 050,5**	**2 081,5**	**1,5**	**6,0**
Serviços e Fundos Autónomos	**30,4**	**1 653,2**	**1 657,4**	**1 677,6**	**1 739,5**	**1 755,7**	**1 757,2**	**0,1**	**6,0**	**1 989,8**	**2 009,4**	**2 066,9**	**2 154,6**	**2 134,6**	**2 165,0**	**1,4**	**7,7**
Estado e Serviços e Fundos Autónomos	**73,0**	**1 694,5**	**1 696,6**	**1 708,7**	**1 762,2**	**1 776,8**	**1 784,0**	**0,4**	**5,2**	**1 970,6**	**1 982,6**	**2 012,1**	**2 080,4**	**2 085,5**	**2 116,2**	**1,5**	**6,7**
Órgãos de Soberania e Entidades Independen	2,0	2 643,9	2 666,2	2 685,0	2 729,4	2 740,7	2 749,1	0,3	3,1	3 129,9	3 157,1	3 182,8	3 238,6	3 267,4	3 306,2	1,2	4,7
Presidência do Conselho de Ministros	0,5	1 849,8	1 852,3	1 866,6	1 926,4	1 938,5	1 956,4	0,9	5,6	2 155,1	2 169,6	2 174,4	2 259,5	2 268,8	2 292,7	1,1	5,7
Negócios Estrangeiros	0,5	2 209,5	2 228,9	2 256,6	2 302,6	2 343,5	2 354,8	0,5	5,7	3 550,5	3 603,2	3 662,3	3 701,2	3 792,0	4 014,1	5,9	11,4
do qual: SEE - Entid. Reclassif. (ii)	*0,1*	*1 845,3*	*1 845,3*	*1 845,3*	*1 845,3*	*1 845,3*	*1 845,0*	*0,0*	*0,0*	*3 252,0*	*3 214,5*	*3 215,6*	*3 219,0*	*3 240,2*	*3 241,9*	*0,1*	*0,9*
Defesa Nacional	4,2	1 311,8	1 313,9	1 320,6	1 386,4	1 396,0	1 409,8	1,0	7,3	1 769,4	1 793,2	1 810,2	1 901,2	1 935,9	1 959,2	1,2	9,3
do qual: SEE - Entid. Reclassif. (ii)	*0,1*	*1 445,6*	*1 458,8*	*1 449,5*	*1 461,6*	*1 485,3*	*1 491,7*	*0,4*	*2,3*	*1 641,9*	*1 632,2*	*1 636,4*	*1 639,1*	*1 684,7*	*1 693,4*	*0,5*	*3,8*
Administração Interna	7,0	1 546,9	1 546,7	1 555,3	1 606,1	1 622,5	1 620,7	-0,1	4,8	1 915,7	1 917,4	1 946,5	1 973,2	2 012,7	2 046,6	1,7	6,7
do qual: SEE - Entid. Reclassif. (ii)	*0,0*	*2 601,0*	*2 333,0*	*2 501,6*	*2 491,6*	*2 574,3*	*2 531,9*	*-1,7*	*8,5*	*3 490,7*	*3 173,8*	*3 350,9*	*3 352,3*	*3 494,7*	*3 453,7*	*-1,2*	*8,8*
Justiça	2,2	1 712,7	1 708,3	1 737,7	1 745,8	1 819,4	1 821,0	0,1	6,6	2 213,2	2 209,7	2 241,0	2 245,2	2 362,0	2 385,8	1,0	8,0
Finanças	1,6	2 044,9	2 045,2	2 069,4	2 104,9	2 129,1	2 147,6	0,9	5,0	2 243,0	2 251,5	2 270,1	2 331,6	2 339,7	2 391,7	2,2	6,2
do qual: SEE - Entid. Reclassif. (ii)	*0,1*	*2 447,6*	*2 464,7*	*2 387,1*	*2 403,2*	*2 484,6*	*2 512,8*	*1,1*	*2,0*	*3 005,0*	*3 003,5*	*2 939,4*	*2 979,1*	*3 148,1*	*3 102,3*	*-1,5*	*3,3*
Economia e Mar	0,5	1 811,6	1 811,2	1 822,4	1 878,0	1 921,4	1 956,5	1,8	8,0	2 032,2	2 057,0	2 033,4	2 132,0	2 155,5	2 210,1	2,5	7,4
do qual: SEE - Entid. Reclassif. (ii)	*0,0*	*2 242,7*	*2 305,3*	*2 266,5*	*2 295,8*	*2 383,8*	*2 363,4*	*-0,9*	*2,5*	*2 525,1*	*2 616,0*	*2 580,3*	*2 610,2*	*2 677,5*	*2 678,4*	*0,0*	*2,4*
Cultura	0,6	1 563,4	1 560,8	1 595,0	1 634,7	1 643,9	1 694,1	3,1	8,5	2 092,3	2 105,9	2 121,2	2 195,8	2 191,6	2 292,2	4,6	8,9
do qual: SEE - Entid. Reclassif. (ii)	*0,3*	*1 665,3*	*1 667,2*	*1 703,1*	*1 699,1*	*1 719,0*	*1 778,1*	*3,4*	*6,7*	*2 531,0*	*2 566,9*	*2 559,4*	*2 605,8*	*2 617,2*	*2 745,3*	*4,9*	*7,0*
Ciência, Tecnologia e Ensino Superior	4,8	2 404,3	2 420,7	2 409,2	2 455,2	2 485,2	2 504,7	0,8	3,5	2 514,6	2 538,8	2 524,4	2 584,3	2 614,4	2 648,7	1,3	4,3
Educação	24,6	1 759,0	1 758,6	1 757,5	1 804,4	1 809,3	1 824,1	0,8	3,7	1 857,7	1 861,0	1 859,8	1 916,3	1 926,4	1 950,2	1,2	4,8
Trabalho, Solidariedade e Segurança Social	0,8	1 677,7	1 677,8	1 695,2	1 765,2	1 787,8	1 818,7	1,7	8,4	1 880,8	1 883,0	1 888,7	1 997,2	2 021,1	2 053,8	1,6	9,1
Saúde	20,8	1 474,3	1 476,6	1 502,8	1 569,2	1 583,4	1 573,2	-0,6	6,5	1 837,1	1 860,2	1 946,3	2 043,0	2 001,6	2 025,5	1,2	8,9
do qual: SEE - Entid. Reclassif. (ii)	*16,5*	*1 435,3*	*1 437,7*	*1 461,9*	*1 529,5*	*1 542,6*	*1 537,7*	*-0,3*	*7,0*	*1 766,9*	*1 798,2*	*1 895,2*	*1 996,6*	*1 947,4*	*1 980,1*	*1,7*	*10,1*
Ambiente e Ação Climática	0,8	1 627,4	1 628,7	1 638,0	1 685,8	1 689,4	1 734,5	2,7	6,5	2 020,4	2 025,3	2 017,2	2 102,3	2 093,3	2 179,1	4,1	7,6
do qual: SEE - Entid. Reclassif. (ii)	*0,3*	*1 658,9*	*1 662,2*	*1 664,9*	*1 678,8*	*1 671,0*	*1 734,2*	*3,8*	*4,3*	*2 424,6*	*2 409,1*	*2 392,5*	*2 465,0*	*2 428,2*	*2 559,3*	*5,4*	*6,2*
Infraestruturas	1,2	1 423,1	1 424,0	1 441,5	1 467,9	1 514,3	1 530,3	1,1	7,5	2 122,3	2 097,3	2 080,5	2 101,5	2 176,4	2 219,1	2,0	5,8
do qual: SEE - Entid. Reclassif. (ii)	*1,0*	*1 367,0*	*1 369,6*	*1 386,9*	*1 407,5*	*1 460,2*	*1 476,2*	*1,1*	*7,8*	*2 165,4*	*2 137,4*	*2 119,6*	*2 128,3*	*2 214,6*	*2 258,9*	*2,0*	*5,7*
Habitação	0,1	1 912,2	1 736,4	1 733,2	1 781,7	1 747,3	1 833,0	4,9	5,6	2 184,9	1 981,4	1 962,8	2 035,3	1 986,9	2 115,3	6,5	6,8
Coesão Territorial	0,2	1 839,7	1 854,6	1 863,2	1 927,0	1 890,2	1 942,9	2,8	4,8	2 038,4	2 061,1	2 083,4	2 124,4	2 097,7	2 167,3	3,3	5,2
Agricultura e Alimentação	0,6	1 647,4	1 644,8	1 652,1	1 728,3	1 746,5	1 767,5	1,2	7,5	1 802,1	1 812,0	1 825,4	1 960,3	1 926,5	1 961,2	1,8	8,2
do qual: SEE - Entid. Reclassif. (ii)	*0,0*	*1 671,2*	*1 656,1*	*1 677,2*	*1 767,2*	*1 784,7*	*1 809,7*	*1,4*	*9,3*	*2 060,9*	*2 066,1*	*2 107,2*	*2 185,6*	*2 201,5*	*2 279,7*	*3,6*	*10,3*
Instituições Sem Fim Lucrativo da AC	**1,3**	**1 449,2**	**1 430,0**	**1 410,8**	**1 464,3**	**1 453,7**	**1 459,9**	**0,4**	**2,1**	**1 637,1**	**1 618,9**	**1 585,7**	**1 660,5**	**1 643,1**	**1 722,9**	**4,9**	**6,4**
ADMINISTRAÇÃO REGIONAL E LOCAL	**24,1**	**1 164,0**	**1 165,6**	**1 175,7**	**1 235,5**	**1 247,4**	**1 265,5**	**1,5**	**8,6**	**1 367,0**	**1 377,1**	**1 383,0**	**1 452,7**	**1 461,6**	**1 505,5**	**3,0**	**9,3**
ADMINISTRAÇÃO REGIONAL DOS AÇORES	**2,7**	**1 475,5**	**1 488,7**	**1 504,7**	**1 570,8**	**1 577,2**	**1 596,4**	**1,2**	**7,2**	**1 740,0**	**1 781,3**	**1 773,4**	**1 880,2**	**1 853,7**	**1 914,9**	**3,3**	**7,5**
Órgãos do Governo Regional dos Açores	**1,7**	**1 559,7**	**1 585,0**	**1 602,9**	**1 661,6**	**1 679,9**	**1 705,1**	**1,5**	**7,6**	**1 719,3**	**1 756,3**	**1 763,3**	**1 847,5**	**1 843,9**	**1 899,9**	**3,0**	**8,2**
Serviços e Fundos Autónomos da AR dos Aço	**0,9**	**1 308,7**	**1 311,8**	**1 326,3**	**1 391,7**	**1 379,9**	**1 398,1**	**1,3**	**6,6**	**1 780,9**	**1 827,2**	**1 791,7**	**1 944,7**	**1 872,6**	**1 942,3**	**3,7**	**6,3**
do qual: SER - Entid. Reclassif. (ii)	*0,6*	*1 329,7*	*1 333,9*	*1 342,8*	*1 413,2*	*1 401,0*	*1 429,1*	*2,0*	*7,1*	*1 901,5*	*1 977,6*	*1 904,6*	*2 121,0*	*2 021,2*	*2 101,3*	*4,0*	*6,3*
ADMINISTRAÇÃO REGIONAL DA MADEIRA	**2,9**	**1 558,5**	**1 561,2**	**1 591,2**	**1 644,9**	**1 668,5**	**1 690,0**	**1,3**	**8,3**	**1 816,8**	**1 815,6**	**1 861,4**	**1 928,8**	**1 928,1**	**1 972,4**	**2,3**	**8,6**
Órgãos do Governo Regional da Madeira	**1,8**	**1 669,2**	**1 671,4**	**1 702,9**	**1 751,5**	**1 782,8**	**1 805,0**	**1,3**	**8,0**	**1 803,2**	**1 777,7**	**1 840,7**	**1 907,7**	**1 922,5**	**1 940,9**	**1,0**	**9,2**
Serviços e Fundos Autónomos da AR da Mad	**1,1**	**1 377,6**	**1 380,8**	**1 407,7**	**1 469,0**	**1 481,5**	**1 500,9**	**1,3**	**8,7**	**1 839,1**	**1 877,7**	**1 895,4**	**1 963,6**	**1 937,4**	**2 024,2**	**4,5**	**7,8**
do qual: SER - Entid. Reclassif. (ii)	*0,9*	*1 352,4*	*1 356,3*	*1 383,7*	*1 447,0*	*1 456,3*	*1 472,5*	*1,1*	*8,6*	*1 881,7*	*1 934,3*	*1 944,6*	*2 014,4*	*1 977,4*	*2 075,6*	*5,0*	*7,3*
ADMINISTRAÇÃO LOCAL	**18,5**	**1 053,0**	**1 055,2**	**1 061,6**	**1 123,5**	**1 131,6**	**1 151,1**	**1,7**	**9,1**	**1 237,7**	**1 248,0**	**1 249,9**	**1 317,1**	**1 329,3**	**1 373,0**	**3,3**	**10,0**
Municípios	**15,7**	**1 077,5**	**1 078,4**	**1 084,8**	**1 147,2**	**1 154,5**	**1 175,5**	**1,8**	**9,0**	**1 258,2**	**1 268,7**	**1 270,5**	**1 336,9**	**1 348,1**	**1 395,5**	**3,5**	**10,0**
Freguesias	**1,9**	**812,3**	**819,7**	**819,4**	**878,7**	**889,8**	**899,9**	**1,1**	**9,8**	**977,0**	**992,7**	**986,0**	**1 056,7**	**1 069,3**	**1 094,8**	**2,4**	**10,3**
Serviços Autónomos da Administração Local	**0,8**	**1 133,0**	**1 135,8**	**1 154,5**	**1 212,0**	**1 233,2**	**1 245,3**	**1,0**	**9,6**	**1 448,5**	**1 430,3**	**1 451,6**	**1 522,0**	**1 555,9**	**1 574,9**	**1,2**	**10,1**
do qual: SEL- Entid. Reclassif. (ii)	*0,6*	*1 106,1*	*1 106,4*	*1 122,6*	*1 180,7*	*1 200,9*	*1 209,3*	*0,7*	*9,3*	*1 486,2*	*1 454,4*	*1 477,6*	*1 550,5*	*1 587,0*	*1 596,8*	*0,6*	*9,8*
Instituições sem Fim Lucrativo da AL	**0,1**	**1 222,4**	**1 240,7**	**1 286,4**	**1 296,3**	**1 311,5**	**1 334,5**	**1,8**	**7,6**	**1 339,8**	**1 360,4**	**1 409,3**	**1 435,9**	**1 455,8**	**1 488,6**	**2,3**	**9,4**
FUNDOS DE SEGURANÇA SOCIAL	**1,5**	**1 261,8**	**1 267,5**	**1 280,4**	**1 356,4**	**1 373,4**	**1 397,7**	**1,8**	**10,3**	**1 451,4**	**1 461,1**	**1 468,5**	**1 560,1**	**1 588,4**	**1 616,7**	**1,8**	**10,7**
FSS da Administração Central	1,3	1 295,1	1 298,2	1 311,9	1 395,9	1 417,8	1 442,0	1,7	11,1	1 492,1	1 498,2	1 507,0	1 608,1	1 642,8	1 671,8	1,8	11,6
FSS da Adm. Regional dos Açores	0,1	1 301,2	1 305,9	1 330,9	1 379,2	1 412,3	1 417,7	0,4	8,6	1 474,8	1 487,9	1 504,9	1 571,4	1 584,0	1 615,3	2,0	8,6
FSS da Adm. Regional da Madeira	0,2	1 019,5	1 039,9	1 048,0	1 085,2	1 074,1	1 099,3	2,4	5,7	1 165,2	1 193,9	1 194,5	1 237,3	1 240,9	1 256,5	1,3	5,2

Fonte: *DGAEP - SIOE (dados disponíveis em 20-10-2023)*
Notas: A partir de **abril de 2023**, o valor da BRAP foi atualizado – ver mais detalhes em **Notas Técnicas** sobre Remunerações, pág.30.
(i) e **(ii)** – *Ver notas Quadro 2.1.*
(*) Peso em percentagem do número de trabalhadores a tempo completo remunerados no total das administrações públicas, em julho de 2023.
Ver **capítulo 7. Notas Técnicas** relativas a conceitos de remuneração e ganho.
p - dados provisórios

Quadro 4.2 Remunerações base e ganhos médios mensais nas administrações públicas por tipo de entidade – trabalhadores a tempo completo

Unidade: euro

	Remuneração base média mensal								Ganho médio mensal							
	2022			2023			VT	VH	2022			2023			VT	VH
	abril	julho	outubro	janeiro	abril	julho (p)	%	%	abril	julho	outubro	janeiro	abril	julho (p)	%	%
ADMINISTRAÇÕES PÚBLICAS	**1 558,7**	**1 560,5**	**1 571,1**	**1 625,9**	**1 638,8**	**1 648,8**	**0,6**	**5,7**	**1 815,0**	**1 826,1**	**1 848,1**	**1 916,5**	**1 921,7**	**1 956,1**	**1,8**	**7,1**
ADMINISTRAÇÃO CENTRAL	**1 690,5**	**1 692,0**	**1 703,5**	**1 757,0**	**1 771,1**	**1 778,3**	**0,4**	**5,1**	**1 965,2**	**1 976,2**	**2 004,6**	**2 073,0**	**2 077,6**	**2 109,2**	**1,5**	**6,7**
Agrupamento de Centros de Saúde	1 669,9	1 676,0	1 707,8	1 773,1	1 795,9	1 755,5	-2,3	4,8	2 212,2	2 204,9	2 248,0	2 337,2	2 320,0	2 300,0	-0,9	4,3
Associação, Cooperativa e Fundação	972,2	968,6	972,3	1 076,5	1 104,0	1 089,7	-1,3	12,5	1 170,2	1 218,4	1 165,4	1 331,3	1 305,3	1 347,4	3,2	10,6
Centro de Formação Profissional	1 425,0	1 412,6	1 417,6	1 468,5	1 498,3	1 557,1	3,9	10,2	1 640,1	1 626,4	1 625,1	1 693,6	1 726,5	1 857,3	7,6	14,2
Direção Regional	1 605,0	1 604,8	1 612,8	1 687,3	1 570,8	1 615,3	2,8	0,7	1 741,0	1 745,0	1 754,9	1 903,1	1 697,7	1 756,1	3,4	0,6
Direção-geral	1 756,3	1 750,7	1 769,0	1 808,7	1 847,0	1 853,0	0,3	5,8	2 125,3	2 127,7	2 148,3	2 195,4	2 244,9	2 283,5	1,7	7,3
Entidade Administrativa Independente	2 929,4	2 936,4	2 920,9	2 989,7	2 980,7	3 032,7	1,8	3,3	3 490,6	3 508,6	3 480,4	3 539,1	3 554,1	3 621,9	1,9	3,2
Entidade Pública Empresarial - exceto do SNS (a)	1 458,3	1 455,1	1 481,2	1 501,2	1 533,1	1 557,3	1,6	7,0	2 391,3	2 342,9	2 336,4	2 377,7	2 392,7	2 463,7	3,0	5,2
Entidade Pública Empresarial - do SNS (b)	1 453,4	1 457,0	1 481,9	1 548,3	1 561,2	1 557,6	-0,2	6,9	1 790,1	1 822,1	1 924,4	2 023,0	1 973,5	2 007,3	1,7	10,2
Estabelec. de Educação e Ensino Básico e Secundário	1 755,7	1 755,1	1 753,9	1 800,4	1 805,2	1 820,2	0,8	3,7	1 854,0	1 856,9	1 855,7	1 911,8	1 921,6	1 945,6	1,3	4,8
Estrutura Atípica e Estrutura de Missão	1 387,7	1 378,9	1 364,6	1 419,9	1 414,2	1 433,7	1,4	4,0	1 582,6	1 580,0	1 560,8	1 628,7	1 620,8	1 699,5	4,9	7,6
Forças Armadas	1 297,1	1 297,4	1 304,1	1 372,0	1 381,1	1 394,8	1,0	7,5	1 766,4	1 789,8	1 808,0	1 901,9	1 930,4	1 952,9	1,2	9,1
Forças de Segurança - GNR e PSP	1 542,6	1 542,3	1 553,0	1 599,8	1 619,5	1 616,5	-0,2	4,8	1 908,9	1 909,5	1 940,1	1 962,6	2 006,7	2 039,9	1,7	6,8
Gabinete de Membros do Governo	2 384,9	2 463,2	2 469,0	2 445,1	2 551,3	2 575,3	0,9	4,6	2 973,0	3 086,5	3 091,7	3 090,6	3 194,2	3 249,9	1,7	5,3
Inspeção-geral	1 960,4	1 972,7	2 004,3	2 036,6	2 081,4	2 062,5	-0,9	4,6	2 197,4	2 216,8	2 248,0	2 290,8	2 340,4	2 339,6	0,0	5,5
Instituto Público (c)	1 733,3	1 733,2	1 755,8	1 812,7	1 828,8	1 859,9	1,7	7,3	1 939,3	1 947,9	1 961,3	2 040,7	2 061,6	2 105,6	2,1	8,1
Órgão Independente	2 877,6	2 872,0	2 882,4	2 956,2	2 947,6	2 977,6	1,0	3,7	3 478,5	3 487,2	3 442,1	3 592,8	3 717,3	3 636,0	-2,2	4,3
Secretaria-geral	1 589,4	1 596,7	1 585,9	1 665,9	1 717,2	1 738,8	1,3	8,9	1 852,9	1 861,4	1 867,1	1 958,6	1 993,5	2 043,7	2,5	9,8
Serviços externos MNE	2 131,6	2 139,0	2 180,0	2 228,7	2 255,7	2 257,4	0,1	5,5	4 231,8	4 265,5	4 350,3	4 396,2	4 556,3	4 932,0	8,3	15,6
Sociedade Anónima	1 634,1	1 644,2	1 647,0	1 663,5	1 702,6	1 739,4	2,2	5,8	2 237,5	2 259,5	2 240,6	2 258,4	2 341,8	2 405,0	2,7	6,4
Tribunal (e)	2 622,1	2 646,7	2 670,4	2 707,9	2 721,9	2 723,5	0,1	2,9	3 089,2	3 117,5	3 153,1	3 200,2	3 225,8	3 266,1	1,3	4,8
Unidade hospitalar - Instituto Público (f)	1 424,2	1 410,2	1 443,6	1 515,0	1 532,9	1 512,5	-1,3	7,3	1 559,1	1 561,1	1 625,0	1 700,0	1 709,2	1 697,3	-0,7	8,7
Unidade Orgânica de Ensino e Investigação (g)	2 514,8	2 531,2	2 519,0	2 560,9	2 593,5	2 611,2	0,7	3,2	2 624,9	2 648,8	2 634,2	2 689,3	2 722,6	2 754,3	1,2	4,0
ADMINISTRAÇÃO REGIONAL E LOCAL	**1 164,0**	**1 165,6**	**1 175,7**	**1 235,5**	**1 247,4**	**1 265,5**	**1,5**	**8,6**	**1 367,0**	**1 377,1**	**1 383,0**	**1 452,7**	**1 461,6**	**1 505,5**	**3,0**	**9,3**
ADMINISTRAÇÃO REGIONAL DOS AÇORES	**1 475,5**	**1 488,7**	**1 504,7**	**1 570,8**	**1 577,2**	**1 596,4**	**1,2**	**7,2**	**1 740,0**	**1 781,3**	**1 773,4**	**1 880,2**	**1 853,7**	**1 914,9**	**3,3**	**7,5**
Direção Regional	1 269,0	1 274,5	1 292,2	1 366,0	1 370,4	1 389,9	1,4	9,1	1 431,9	1 453,5	1 464,2	1 558,4	1 538,2	1 591,1	3,4	9,5
Entidade Pública Empresarial Regional	1 341,1	1 347,8	1 357,1	1 428,1	1 410,5	1 437,4	1,9	6,6	1 926,6	2 011,9	1 935,6	2 151,9	2 038,6	2 107,9	3,4	4,8
Estabelec. de Educação e Ensino Básico e Secundário	1 766,3	1 788,3	1 804,1	1 855,3	1 877,0	1 903,2	1,4	6,4	1 910,8	1 940,6	1 942,8	2 023,2	2 025,7	2 078,9	2,6	7,1
Estrutura atípica	1 066,0	1 101,4	1 102,6	1 212,4	1 208,5	1 233,4	2,1	12,0	1 231,5	1 287,9	1 282,4	1 407,8	1 376,7	1 442,0	4,8	12,0
Gabinete de Membros do Governo Regional	1 913,4	1 968,5	1 976,9	2 493,3	2 580,1	2 407,2	-6,7	22,3	2 230,7	2 301,8	2 310,7	2 992,4	3 091,9	2 852,5	-7,7	23,9
Inspeção Regional	1 783,4	1 776,1	1 812,1	1 916,5	1 862,7	1 907,0	2,4	7,4	2 220,0	2 225,8	2 268,3	2 398,5	2 301,6	2 397,0	4,1	7,7
Instituto Público	960,6	959,7	979,0	1 050,3	1 051,1	1 062,4	1,1	10,7	1 308,9	1 330,8	1 341,5	1 435,8	1 423,7	1 474,2	3,6	10,8
Órgão Independente	2 193,1	2 216,0	2 203,8	2 278,7	2 385,1	2 402,6	0,7	8,4	2 492,5	2 519,4	2 508,1	2 595,7	2 701,3	2 731,2	1,1	8,4
Secretaria-geral	1 149,3	1 160,8	1 164,3	1 261,9	1 236,4	1 232,8	-0,3	6,2	1 311,2	1 339,9	1 334,4	1 451,2	1 404,1	1 440,3	2,6	7,5
Sociedade Anónima	1 016,4	987,1	1 010,1	1 072,4	1 096,0	1 099,6	0,3	11,4	1 240,3	1 154,2	1 197,8	1 388,4	1 424,1	1 610,8	13,1	39,6
Unidade de Saúde	1 402,8	1 406,8	1 423,2	1 482,2	1 468,6	1 468,1	0,0	4,4	1 728,3	1 716,5	1 724,8	1 823,2	1 751,0	1 820,1	3,9	6,0
ADMINISTRAÇÃO REGIONAL DA MADEIRA	**1 558,5**	**1 561,2**	**1 591,2**	**1 644,9**	**1 668,5**	**1 690,0**	**1,3**	**8,3**	**1 816,8**	**1 815,6**	**1 861,4**	**1 928,8**	**1 928,1**	**1 972,4**	**2,3**	**8,6**
Direção Regional	1 377,6	1 373,4	1 401,5	1 458,6	1 468,3	1 492,4	1,6	8,7	1 534,4	1 504,6	1 565,3	1 635,9	1 631,9	1 653,0	1,3	9,9
Entidade Pública Empresarial Regional	1 343,5	1 346,6	1 376,6	1 442,5	1 451,9	1 466,3	1,0	8,9	1 864,5	1 908,6	1 934,1	2 000,6	1 957,1	2 050,2	4,8	7,4
Estabelec. de Educação e Ensino Básico e Secundário	1 786,9	1 796,1	1 829,6	1 877,5	1 919,6	1 941,4	1,1	8,1	1 896,0	1 875,9	1 940,6	2 008,7	2 032,6	2 050,2	0,9	9,3
Estrutura Atípica e Associação	1 922,7	1 918,0	1 890,4	1 942,7	2 020,3	2 043,5	1,2	6,6	2 055,9	2 048,0	2 029,3	2 095,5	2 156,9	2 184,7	1,3	6,7
Gabinete de Membros do Governo Regional	1 718,4	1 709,6	1 727,2	1 771,5	1 795,2	1 800,5	0,3	5,3	1 983,4	1 954,8	1 998,9	2 063,0	2 069,1	2 072,6	0,2	6,0
Inspeção Regional	2 060,9	2 102,4	2 075,9	2 155,5	2 172,9	2 252,1	3,7	7,1	2 317,6	2 314,4	2 324,3	2 411,8	2 421,7	2 504,6	3,4	8,2
Instituto Público	1 311,7	1 308,6	1 335,5	1 388,8	1 408,3	1 446,1	2,7	10,5	1 477,6	1 452,9	1 505,7	1 576,4	1 582,6	1 632,7	3,2	12,4
Órgão Independente	2 401,8	2 376,7	2 395,6	2 449,6	2 467,3	2 477,4	0,4	4,2	2 996,2	2 968,3	2 994,9	2 996,9	3 109,6	3 117,5	0,3	5,0
Sociedade Anónima e Sociedade por Quotas	1 516,6	1 536,7	1 514,6	1 529,6	1 538,3	1 589,6	3,3	3,4	2 200,4	2 411,5	2 138,2	2 268,0	2 358,4	2 557,3	8,4	6,1
ADMINISTRAÇÃO LOCAL	**1 053,0**	**1 055,2**	**1 061,6**	**1 123,5**	**1 131,6**	**1 151,1**	**1,7**	**9,1**	**1 237,7**	**1 248,0**	**1 249,9**	**1 317,1**	**1 329,3**	**1 373,0**	**3,3**	**10,0**
Área Metropolitana	1 774,4	1 765,4	1 759,6	1 825,8	1 828,9	1 866,1	2,0	5,7	2 007,2	1 988,7	1 974,1	2 045,5	2 050,1	2 088,2	1,9	5,0
Associação; Cooperat; Fundação; Comunid Intermunic.	1 200,4	1 211,7	1 243,6	1 282,9	1 302,4	1 324,8	1,7	9,3	1 320,1	1 339,7	1 369,2	1 417,2	1 444,7	1 484,4	2,8	10,8
Câmara Municipal	1 077,5	1 078,4	1 084,8	1 147,2	1 154,5	1 175,5	1,8	9,0	1 258,2	1 268,7	1 270,5	1 336,9	1 348,1	1 395,5	3,5	10,0
Empresa Municipal e Intermun; Entid. Empres. Municip.	1 043,4	1 040,7	1 055,6	1 114,7	1 132,6	1 139,6	0,6	9,5	1 455,2	1 416,8	1 440,9	1 515,0	1 552,0	1 558,7	0,4	10,0
Junta de Freguesia	812,3	819,7	819,4	878,7	889,8	899,9	1,1	9,8	977,0	992,7	986,0	1 056,7	1 069,3	1 094,8	2,4	10,3
Sociedade Anónima e Sociedade por Quotas	1 578,0	1 588,8	1 613,9	1 663,5	1 695,8	1 699,5	0,2	7,0	1 718,5	1 729,8	1 745,2	1 811,1	1 841,1	1 864,8	1,3	7,8
FUNDOS DE SEGURANÇA SOCIAL	**1 261,8**	**1 267,5**	**1 280,4**	**1 356,4**	**1 373,4**	**1 397,7**	**1,8**	**10,3**	**1 451,4**	**1 461,1**	**1 468,5**	**1 560,1**	**1 588,4**	**1 616,7**	**1,8**	**10,7**
Instituto Público e Fundo de Segurança social	1 261,8	1 267,5	1 280,4	1 356,4	1 373,4	1 397,7	1,8	10,3	1 451,4	1 461,1	1 468,5	1 560,1	1 588,4	1 616,7	1,8	10,7

Fonte: *DGAEP - SIOE (dados disponíveis em 20-10-2023)*

Notas: A partir de **abril de 2023**, o valor da BRAP foi atualizado – ver mais detalhes em **Notas Técnicas** sobre Remunerações, pág.30

(a) a **(g):** *ver notas Quadro 2.2.*

p - dados provisórios

Quadro 4.3 Remunerações base e ganhos médios mensais nas administrações públicas por atividade económica – trabalhadores a tempo completo

Unidade: euro

CAE Rev.3		ADMINISTRAÇÕES PÚBLICAS															
		Remuneração base média mensal								Ganho médio mensal							
		2022			2023			VT	VH	2022			2023			VT	VH
Secção	Designação	abril	julho	outubro	janeiro	abril	julho(p)	(%)	(%)	abril	julho	outubro	janeiro	abril	julho(p)	(%)	(%)
	Total	1 558,7	1 560,5	1 571,1	1 625,9	1 638,8	1 648,8	0,6	5,7	1 815,0	1 826,1	1 848,1	1 916,5	1 921,7	1 956,1	1,8	7,1
A+C+D+E+F	Agricultura, produção animal, caça, floresta e pesca; Indúst. transformadoras; Eletr., gás, vapor, água quente e fria e ar frio; Captação, tratam. e distrib. de água; saneam., gestão de resíduos e despoluição; Construção	985,5	980,3	986,0	1 055,2	1 079,4	1 068,2	-1,0	9,0	1 174,9	1 211,8	1 171,7	1 298,7	1 276,6	1 318,6	3,3	8,8
H	Transportes e armazenagem	1 328,1	1 329,1	1 341,2	1 367,7	1 403,8	1 428,1	1,7	7,5	2 083,2	2 055,3	2 036,7	2 075,4	2 137,3	2 197,0	2,8	6,9
G+I+L+N	Comércio por grosso e a retalho; Alojamento, restauração e similares; Ativ. imobiliárias; Atividades administrativas e dos serviços de apoio	1 418,5	1 417,2	1 433,8	1 517,7	1 525,0	1 520,1	-0,3	7,3	1 664,5	1 654,6	1 682,9	1 795,6	1 795,7	1 789,8	-0,3	8,2
J	Atividades de informação e de comunicação	1 667,3	1 670,1	1 701,8	1 696,6	1 708,4	1 782,4	4,3	6,7	2 686,5	2 721,1	2 700,2	2 748,5	2 754,9	2 905,3	5,5	6,8
K	Atividades financeiras e de seguros	2 243,8	2 116,8	2 067,9	2 102,8	2 129,2	2 147,0	0,8	1,4	2 729,8	2 542,8	2 480,0	2 526,5	2 587,9	2 554,2	-1,3	0,5
M	Ativ. de consultoria, científicas, técnicas e similares	1 904,0	1 901,9	1 909,1	1 968,6	1 994,0	2 036,8	2,1	7,1	2 173,4	2 187,7	2 178,2	2 255,5	2 265,6	2 326,3	2,7	6,3
O	Administração Pública e Defesa; Seg. Social Obrigatória	1 400,9	1 403,6	1 413,7	1 469,4	1 483,4	1 498,7	1,0	6,8	1 686,7	1 697,7	1 709,9	1 769,8	1 792,7	1 834,1	2,3	8,0
	das quais: Administração pública em geral, económica e social	1 262,3	1 264,0	1 271,1	1 331,9	1 340,8	1 360,9	1,5	7,7	1 449,9	1 459,8	1 463,0	1 534,4	1 542,5	1 585,7	2,8	8,6
	das quais: Negócios estrangeiros, defesa, justiça, segurança, ordem pública e proteção civil	1 649,0	1 651,2	1 669,5	1 717,4	1 741,2	1 746,0	0,3	5,7	2 109,4	2 118,9	2 152,8	2 195,6	2 245,1	2 282,2	1,7	7,7
	das quais: Atividades de segurança social obrigatória	1 258,3	1 263,8	1 276,4	1 352,5	1 371,3	1 393,2	1,6	10,2	1 455,1	1 464,6	1 470,3	1 561,3	1 593,9	1 619,2	1,6	10,6
P	Educação	1 852,3	1 854,9	1 853,9	1 902,1	1 911,6	1 928,4	0,9	4,0	1 956,0	1 961,4	1 960,9	2 020,2	2 032,5	2 059,5	1,3	5,0
	das quais: Educação pré-escolar, Ensino básico e secundário	1 757,0	1 757,6	1 758,6	1 805,2	1 812,4	1 827,9	0,9	4,0	1 857,9	1 860,5	1 862,5	1 919,9	1 930,3	1 954,8	1,3	5,1
	das quais: Ensino superior	2 441,4	2 458,1	2 437,4	2 485,1	2 519,0	2 535,5	0,7	3,2	2 557,3	2 581,5	2 558,4	2 618,8	2 653,2	2 683,9	1,2	4,0
	das quais: Outras atividades educativas	1 509,7	1 516,0	1 508,2	1 562,4	1 567,6	1 615,5	3,1	6,6	1 661,6	1 666,9	1 657,5	1 727,2	1 733,9	1 818,7	4,9	9,1
Q	Atividades de saúde humana e apoio social	1 466,7	1 468,8	1 491,3	1 557,1	1 568,3	1 561,2	-0,5	6,3	1 837,4	1 860,4	1 935,5	2 031,9	1 990,6	2 021,7	1,6	8,7
	das quais: Atividades de saúde humana	1 476,8	1 480,0	1 505,4	1 572,3	1 585,0	1 577,0	-0,5	6,6	1 859,8	1 885,9	1 968,3	2 065,9	2 022,0	2 050,4	1,4	8,7
	das quais: Ativ. de apoio social com e sem alojamento	1 301,6	1 296,5	1 276,6	1 320,9	1 309,4	1 317,4	0,6	1,6	1 470,7	1 469,6	1 436,4	1 502,1	1 505,6	1 578,1	4,8	7,4
R	Ativ. artísticas, de espetáculos, desport. e recreativas	1 382,1	1 380,5	1 414,8	1 475,5	1 481,6	1 493,6	0,8	8,2	1 585,8	1 589,1	1 623,9	1 708,8	1 694,1	1 736,7	2,5	9,3
	das quais: Ativ. de teatro, música, dança, outras artíst. e literárias	1 548,3	1 546,3	1 569,8	1 608,6	1 613,7	1 611,1	-0,2	4,2	1 861,2	1 866,1	1 886,5	1 954,4	1 934,9	1 964,0	1,5	5,3
	das quais: Ativ. das bibliot., arquivos, museus, outras ativ. culturais	1 335,9	1 335,1	1 374,4	1 470,0	1 465,8	1 479,0	0,9	10,8	1 461,6	1 466,5	1 510,7	1 629,8	1 603,9	1 648,5	2,8	12,4
	das quais: Atividades desportivas, de diversão e recreativas	921,5	937,1	991,6	1 016,8	1 057,1	1 102,6	4,3	17,7	1 056,5	1 077,1	1 121,0	1 161,7	1 191,2	1 254,0	5,3	16,4
S	Outras atividades de serviços	1 298,6	1 307,5	1 344,3	1 397,4	1 416,9	1 432,7	1,1	9,6	1 433,5	1 457,4	1 487,2	1 550,8	1 573,9	1 606,1	2,1	10,2

Fonte: *DGAEP - SIOE (dados disponíveis em 20-10-2023)*

Notas: A partir de **abril de 2023**, o valor da BRAP foi atualizado – ver mais detalhes em **Notas Técnicas** sobre Remunerações, pág.30
Atividade económica resultante da atribuição da CAE Rev. 3 à atividade principal, em termos de emprego, da entidade pública e dependente do nível de desagregação dos dados recolhidos e disponibilizados pelo SIOE.
Ver **capítulo 7. Notas Técnicas** relativas a conceitos de remuneração e ganho.

p - dados provisórios

Gráficos 4.1 Evolução das remunerações base médias e ganhos médios mensais segundo a atividade económica

Remuneração base média mensal

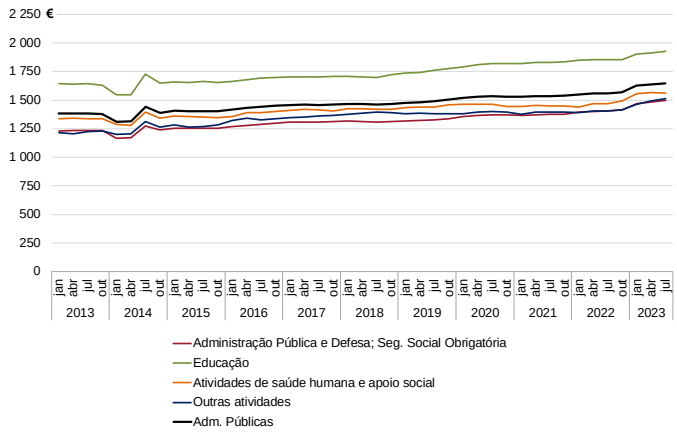

Ganho médio mensal

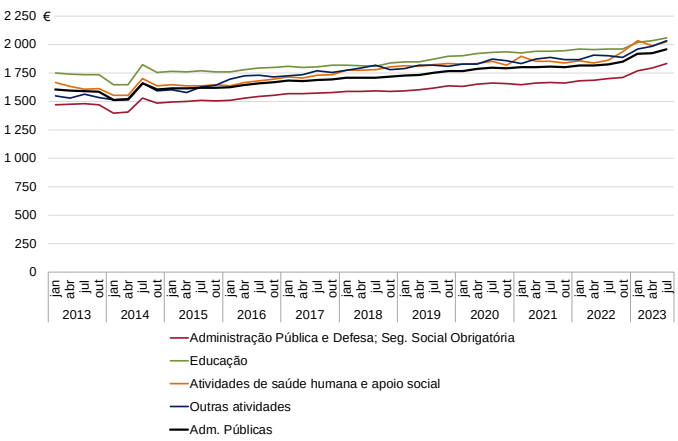

Fonte: *DGAEP - SIOE (dados disponíveis em 20-10-2023)*

Quadro 4.4 Remunerações base e ganhos médios mensais nas administrações públicas por cargo, carreira e grupo - trabalhadores a tempo completo

Unidade: euro

CARGO / CARREIRA / GRUPO	ADMINISTRAÇÕES PÚBLICAS															
	Remuneração base média mensal								Ganho médio mensal							
	2022			2023			VT	VH	2022			2023			VT	VH
	abril	julho	outubro	janeiro	abril	julho(p)	%	%	abril	julho	outubro	janeiro	abril	julho(p)	%	%
Total	**1 558,7**	**1 560,5**	**1 571,1**	**1 625,9**	**1 638,8**	**1 648,8**	**0,6**	**5,7**	**1 815,0**	**1 826,1**	**1 848,1**	**1 916,5**	**1 921,7**	**1 956,1**	**1,8**	**7,1**
Representantes do poder legislativo (a)	2 682,0	2 674,7	2 661,6	2 682,8	2 689,4	2 717,8	1,1	1,6	3 402,7	3 390,8	3 369,5	3 410,2	3 422,4	3 475,2	1,5	2,5
Dirigente superior	3 821,6	3 830,4	3 902,4	3 992,1	4 004,4	4 034,7	0,8	5,3	4 755,8	4 772,6	4 862,6	4 995,0	5 020,9	5 065,1	0,9	6,1
Dirigente intermédio	2 678,7	2 678,2	2 680,9	2 727,9	2 746,3	2 767,1	0,8	3,3	3 152,0	3 150,5	3 150,1	3 209,0	3 229,9	3 261,0	1,0	3,5
Técnico superior	1 654,0	1 657,9	1 675,3	1 730,2	1 741,9	1 760,5	1,1	6,2	1 827,5	1 836,3	1 848,4	1 921,4	1 933,0	1 975,9	2,2	7,6
Assistente técnico/administrativo (b)	935,9	937,2	945,4	1 025,1	1 034,3	1 045,7	1,1	11,6	1 103,6	1 108,1	1 114,5	1 209,8	1 217,2	1 244,5	2,2	12,3
Assist. operacional/operário/auxiliar (c)	734,3	733,3	734,5	784,3	793,3	803,2	1,2	9,5	906,3	916,3	911,9	971,7	979,6	1 011,7	3,3	10,4
Informático	1 821,1	1 820,9	1 814,6	1 852,9	1 864,2	1 888,8	1,3	3,7	2 029,8	2 033,5	2 024,2	2 084,4	2 091,4	2 138,9	2,3	5,2
Magistrado	5 213,8	5 218,6	5 216,9	5 260,2	5 255,5	5 220,9	-0,7	0,1	6 240,5	6 242,3	6 216,6	6 291,8	6 286,2	6 390,8	1,7	2,4
Diplomata (d)	2 487,6	2 496,9	2 486,0	2 467,8	2 467,3	2 458,0	-0,4	-1,6	9 008,5	9 432,5	9 644,6	8 798,7	9 694,2	10 461,6	7,9	10,9
Pessoal de investigação científica	2 651,3	2 651,2	2 675,8	2 731,4	2 771,7	2 796,6	0,9	5,5	2 755,6	2 761,8	2 784,6	2 851,9	2 884,7	2 927,5	1,5	6,0
Docente ensino universitário	3 655,4	3 680,0	3 671,8	3 747,3	3 757,5	3 790,9	0,9	3,0	3 769,8	3 802,5	3 791,5	3 880,7	3 890,0	3 939,1	1,3	3,6
Docente ensino superior politécnico	3 204,7	3 272,5	3 126,1	3 213,8	3 202,2	3 200,0	-0,1	-2,2	3 318,1	3 396,9	3 243,2	3 347,3	3 330,3	3 345,1	0,5	-1,5
Educ.infância e doc. ens. básico/secund.	2 211,2	2 213,7	2 219,9	2 270,3	2 278,9	2 293,7	0,7	3,6	2 316,2	2 320,2	2 328,1	2 388,7	2 401,2	2 424,1	1,0	4,5
Pessoal de inspeção	2 213,8	2 223,0	2 244,0	2 295,4	2 316,3	2 358,2	1,8	6,1	2 536,0	2 566,5	2 581,6	2 659,2	2 670,3	2 725,1	2,1	6,2
Médico	2 688,8	2 700,7	2 728,3	2 740,5	2 761,2	2 712,9	-1,8	0,5	3 597,0	3 660,3	3 977,6	4 022,8	3 899,2	3 958,1	1,5	8,1
Enfermeiro	1 463,8	1 471,4	1 522,2	1 596,5	1 603,0	1 620,9	1,1	10,2	1 784,7	1 812,9	1 861,3	1 958,8	1 915,6	1 967,3	2,7	8,5
Técnico diagnóstico e terapêutica	1 414,0	1 425,1	1 441,7	1 492,4	1 513,8	1 518,4	0,3	6,6	1 644,0	1 681,3	1 697,3	1 777,4	1 756,4	1 792,8	2,1	6,6
Técnico superior de saúde	1 896,7	1 893,3	1 888,0	1 906,8	1 924,2	1 934,5	0,5	2,2	2 153,8	2 163,6	2 157,9	2 200,2	2 196,8	2 217,2	0,9	2,5
Administração tributária e aduaneira	2 142,2	2 142,7	2 162,4	2 205,7	2 211,9	2 232,5	0,9	4,2	2 324,9	2 332,0	2 342,4	2 411,5	2 398,6	2 458,2	2,5	5,4
Conservador e Notário	4 164,9	4 259,0	4 254,8	4 254,6	4 328,6	4 335,4	0,2	1,8	4 439,3	4 555,3	4 545,9	4 558,5	4 707,6	4 693,3	-0,3	3,0
Oficial dos registos e do notariado	1 996,3	1 997,1	2 036,2	2 058,2	2 101,3	2 127,4	1,3	6,5	2 159,6	2 162,8	2 206,5	2 234,5	2 293,7	2 328,1	1,5	7,6
Oficial de justiça	1 496,4	1 496,0	1 503,3	1 528,8	1 582,1	1 531,6	-3,2	2,4	1 741,6	1 741,7	1 769,4	1 794,9	1 858,2	1 794,7	-3,4	3,1
Forças Armadas	1 345,1	1 345,2	1 353,8	1 420,5	1 431,4	1 444,3	0,9	7,4	1 876,3	1 900,2	1 924,0	2 019,9	2 056,4	2 073,6	0,8	9,1
Forças de segurança	1 544,2	1 558,1	1 564,2	1 600,0	1 627,9	1 641,6	0,8	5,4	1 978,1	1 997,2	2 017,8	2 028,5	2 089,0	2 138,0	2,4	7,1
Bombeiro	1 077,7	1 080,6	1 072,5	1 134,7	1 146,4	1 164,7	1,6	7,8	1 633,8	1 645,2	1 658,7	1 710,3	1 697,1	1 779,0	4,8	8,1
Polícia municipal (e)	1 039,2	1 037,1	1 021,4	1 084,1	1 083,0	1 088,4	0,5	5,0	1 636,0	1 655,6	1 604,1	1 691,4	1 689,3	1 724,4	2,1	4,2

Fonte: *DGAEP - SIOE (dados disponíveis em 20-10-2023)*
Notas: A partir de **abril de 2023**, o valor da BRAP foi atualizado - ver mais detalhes em **Notas Técnicas** sobre Remunerações, pág.30
De **(a)** a **(e)**: Ver notas Quadro 2.6. Ver **capítulo 7. Notas Técnicas** relativas a conceitos de remuneração e ganho.
p - dados provisórios

Gráfico 4.2 Estrutura do ganho médio mensal nas administrações públicas, por cargo, carreira e grupo, julho 2023

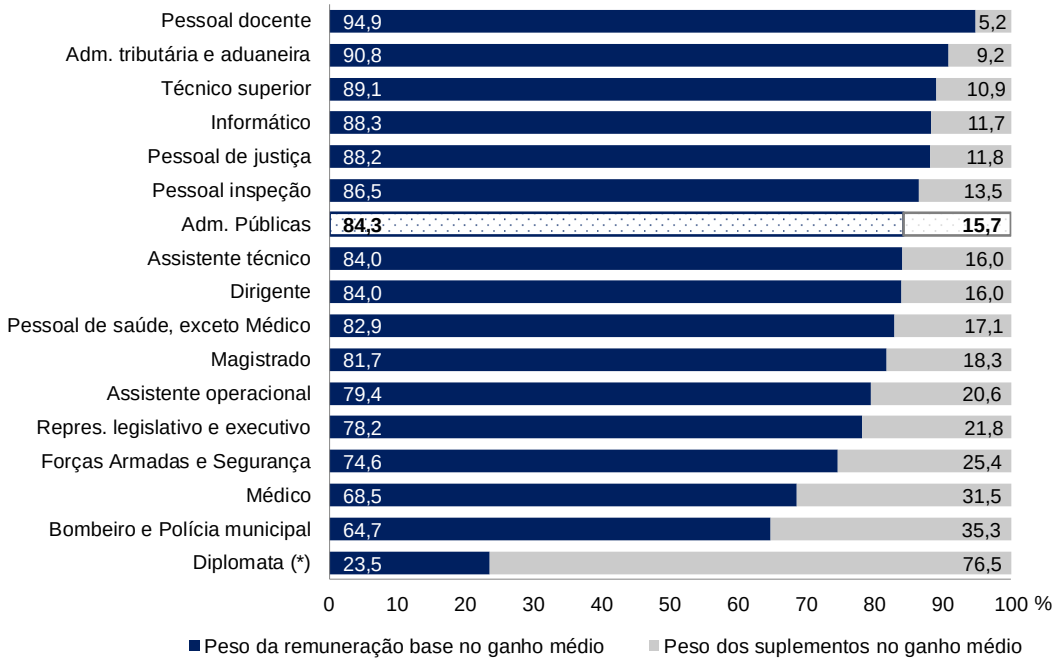

Fonte: *DGAEP - SIOE (dados disponíveis em 20-10-2023)*

Nota: (*) Estrutura do ganho médio mensal dos diplomatas a desempenhar funções em Portugal e no estrangeiro (ver também Quadro 4.9)

Quadro 4.5 Remunerações base e ganhos médios mensais na administração central – trabalhadores a tempo completo

Unidade: euro

	ADMINISTRAÇÃO CENTRAL															
	Remuneração base média mensal								Ganho médio mensal							
	2022			2023			VT	VH	2022			2023			VT	VH
CARGO / CARREIRA / GRUPO	abril	julho	outubro	janeiro	abril	julho(p)	%	%	abril	julho	outubro	janeiro	abril	julho(p)	%	%
Total	**1 690,5**	**1 692,0**	**1 703,5**	**1 757,0**	**1 771,1**	**1 778,3**	**0,4**	**5,1**	**1 965,2**	**1 976,2**	**2 004,6**	**2 073,0**	**2 077,6**	**2 109,2**	**1,5**	**6,7**
Representantes do poder legislativo (a)	4 719,6	4 759,8	4 702,8	4 749,7	4 694,9	4 697,8	0,1	-1,3	6 363,3	6 448,9	6 454,7	6 573,9	6 498,0	6 503,7	0,1	0,9
Dirigente superior	3 961,6	3 981,3	4 082,0	4 182,0	4 187,5	4 213,2	0,6	5,8	4 949,3	4 978,5	5 106,2	5 247,3	5 267,4	5 309,9	0,8	6,7
Dirigente intermédio	2 865,9	2 861,9	2 862,4	2 901,2	2 923,9	2 948,2	0,8	3,0	3 411,5	3 402,1	3 403,7	3 456,7	3 487,4	3 519,2	0,9	3,4
Técnico superior	1 740,1	1 746,8	1 762,3	1 807,1	1 828,2	1 849,9	1,2	5,9	1 949,1	1 960,3	1 972,2	2 041,4	2 056,4	2 096,3	1,9	6,9
Assistente técnico/administrativo (b)	945,8	947,2	954,4	1 029,7	1 043,9	1 050,9	0,7	11,0	1 142,5	1 147,9	1 155,2	1 248,8	1 257,7	1 279,9	1,8	11,5
Assist. operacional/operário/auxiliar (c)	730,9	729,5	730,3	780,7	789,5	797,5	1,0	9,3	890,3	899,9	891,3	958,5	964,7	996,4	3,3	10,7
Informático	1 843,6	1 837,5	1 828,1	1 871,3	1 884,3	1 900,1	0,8	3,4	2 094,2	2 099,4	2 082,6	2 151,7	2 160,8	2 205,7	2,1	5,1
Magistrado	5 213,8	5 218,6	5 216,9	5 260,2	5 255,5	5 220,9	-0,7	0,1	6 240,5	6 242,3	6 216,6	6 291,8	6 286,2	6 390,8	1,7	2,4
Diplomata (d)	2 487,6	2 496,9	2 486,0	2 467,8	2 467,3	2 458,0	-0,4	-1,6	9 008,5	9 432,5	9 644,6	8 798,7	9 694,2	10 461,6	7,9	10,9
Pessoal de investigação científica	2 657,3	2 656,3	2 682,3	2 738,2	2 777,4	2 802,2	0,9	5,5	2 761,6	2 766,9	2 791,3	2 858,7	2 890,5	2 933,2	1,5	6,0
Docente ensino universitário	3 655,4	3 680,0	3 671,8	3 747,3	3 757,5	3 790,9	0,9	3,0	3 769,8	3 802,5	3 791,5	3 880,7	3 890,0	3 939,1	1,3	3,6
Docente ensino superior politécnico	3 204,7	3 272,5	3 126,1	3 213,8	3 202,2	3 200,0	-0,1	-2,2	3 318,1	3 396,9	3 243,2	3 347,3	3 330,3	3 345,1	0,5	-1,5
Educ.infância e doc. ens. básico/secund.	2 214,3	2 216,1	2 220,8	2 270,8	2 275,4	2 289,8	0,6	3,3	2 317,2	2 321,8	2 327,6	2 386,4	2 396,9	2 419,2	0,9	4,2
Pessoal de inspeção	2 302,7	2 312,3	2 338,2	2 381,9	2 409,8	2 448,1	1,6	5,9	2 591,9	2 623,6	2 638,5	2 709,5	2 726,6	2 779,0	1,9	5,9
Médico	2 691,5	2 704,2	2 728,5	2 739,5	2 760,7	2 707,4	-1,9	0,1	3 554,4	3 608,4	3 941,2	3 978,7	3 857,5	3 902,5	1,2	8,2
Enfermeiro	1 462,5	1 470,0	1 523,9	1 598,6	1 606,4	1 624,3	1,1	10,5	1 776,3	1 805,2	1 857,4	1 956,4	1 914,5	1 964,7	2,6	8,8
Técnico diagnóstico e terapêutica	1 412,7	1 422,0	1 439,5	1 493,5	1 514,4	1 517,6	0,2	6,7	1 639,5	1 677,0	1 695,1	1 779,6	1 758,1	1 790,9	1,9	6,8
Técnico superior de saúde	1 892,0	1 888,9	1 879,0	1 900,2	1 916,3	1 925,7	0,5	2,0	2 150,0	2 157,7	2 151,9	2 195,0	2 189,5	2 207,6	0,8	2,3
Administração tributária e aduaneira	2 146,7	2 146,9	2 166,1	2 209,9	2 216,4	2 237,2	0,9	4,2	2 329,0	2 336,8	2 345,7	2 415,6	2 403,1	2 463,8	2,5	5,4
Conservador e Notário	4 156,7	4 261,7	4 247,8	4 245,8	4 321,1	4 326,8	0,1	1,5	4 400,0	4 528,6	4 507,0	4 517,8	4 667,1	4 651,9	-0,3	2,7
Oficial dos registos e do notariado	1 994,3	1 997,2	2 033,9	2 055,2	2 100,1	2 126,8	1,3	6,5	2 149,4	2 156,0	2 195,4	2 223,7	2 283,7	2 320,0	1,6	7,6
Oficial de justiça	1 496,4	1 496,0	1 503,3	1 528,8	1 582,1	1 531,6	-3,2	2,4	1 741,6	1 741,7	1 769,4	1 794,9	1 858,2	1 794,7	-3,4	3,1
Forças Armadas	1 345,1	1 345,2	1 353,8	1 420,5	1 431,4	1 444,3	0,9	7,4	1 876,3	1 900,2	1 924,0	2 019,9	2 056,4	2 073,6	0,8	9,1
Forças de segurança	1 545,1	1 559,1	1 565,1	1 600,9	1 628,7	1 642,3	0,8	5,3	1 979,3	1 998,4	2 018,9	2 029,5	2 090,1	2 138,9	2,3	7,0
Bombeiro	952,0	970,1	979,2	1 093,6	1 083,1	1 101,3	1,7	13,5	1 044,8	1 076,7	1 456,0	1 222,6	1 198,7	1 355,8	13,1	25,9

Quadro 4.6 Remunerações base e ganhos médios mensais na administração regional e local por cargo, carreira e grupo – trabalhadores a tempo completo

Unidade: euro

	ADMINISTRAÇÃO REGIONAL E LOCAL															
	Remuneração base média mensal								Ganho médio mensal							
	2022			2023			VT	VH	2022			2023			VT	VH
CARGO / CARREIRA / GRUPO	abril	julho	outubro	janeiro	abril	julho(p)	%	%	abril	julho	outubro	janeiro	abril	julho(p)	%	%
Total	**1 164,0**	**1 165,6**	**1 175,7**	**1 235,5**	**1 247,4**	**1 265,5**	**1,5**	**8,6**	**1 367,0**	**1 377,1**	**1 383,0**	**1 452,7**	**1 461,6**	**1 505,5**	**3,0**	**9,3**
Representantes do poder legislativo (a)	2 603,3	2 595,4	2 583,7	2 605,3	2 612,0	2 638,6	1,0	1,7	3 288,4	3 274,4	3 251,9	3 291,5	3 303,6	3 354,1	1,5	2,4
Dirigente superior	3 369,9	3 356,4	3 357,2	3 424,4	3 440,9	3 494,4	1,6	4,1	4 103,6	4 096,7	4 097,7	4 208,5	4 229,5	4 292,7	1,5	4,8
Dirigente intermédio	2 571,9	2 578,0	2 581,8	2 637,5	2 651,5	2 669,0	0,7	3,5	2 879,9	2 891,5	2 888,9	2 953,5	2 963,2	2 998,7	1,2	3,7
Técnico superior	1 550,2	1 551,2	1 572,3	1 636,7	1 638,0	1 653,2	0,9	6,6	1 683,9	1 690,8	1 705,0	1 778,5	1 787,5	1 838,5	2,9	8,7
Assistente técnico/administrativo (b)	932,3	932,8	941,7	1 027,4	1 028,6	1 045,5	1,6	12,1	1 067,5	1 070,7	1 075,5	1 174,2	1 175,9	1 211,3	3,0	13,1
Assist. operacional/operário/auxiliar (c)	738,2	737,8	739,5	788,3	797,8	810,3	1,6	9,8	927,1	938,2	938,9	988,9	998,8	1 032,1	3,3	10,0
Informático	1 745,9	1 754,6	1 754,6	1 785,5	1 794,3	1 828,9	1,9	4,2	1 898,3	1 900,7	1 905,3	1 949,8	1 957,8	2 006,5	2,5	5,6
Pessoal de investigação científica	1 899,0	1 941,2	1 881,0	1 917,3	2 167,8	2 196,3	1,3	13,1	2 007,3	2 045,3	1 972,2	2 031,8	2 274,2	2 322,0	2,1	13,5
Educ.infância e doc. ens. básico/secund.	2 178,0	2 187,8	2 210,4	2 263,2	2 314,7	2 334,0	0,8	6,7	2 305,3	2 301,8	2 332,8	2 411,5	2 444,9	2 475,4	1,3	7,5
Pessoal de inspeção	2 149,6	2 187,2	2 198,0	2 239,4	2 236,1	2 263,9	1,3	3,5	2 550,5	2 591,9	2 598,9	2 679,4	2 645,0	2 704,3	2,2	4,3
Médico	2 635,0	2 630,4	2 725,1	2 761,9	2 771,1	2 826,6	2,0	7,5	4 474,7	4 708,6	4 716,2	4 945,9	4 757,2	5 109,0	7,4	8,5
Enfermeiro	1 481,4	1 489,5	1 499,8	1 568,4	1 559,9	1 577,4	1,1	5,9	1 897,9	1 915,9	1 914,1	1 991,5	1 930,1	2 002,3	3,7	4,5
Técnico diagnóstico e terapêutica	1 431,4	1 465,8	1 468,4	1 476,8	1 500,9	1 523,9	1,5	4,0	1 704,9	1 739,7	1 727,5	1 750,9	1 731,7	1 814,4	4,8	4,3
Técnico superior de saúde	1 962,8	1 956,3	2 017,9	2 000,5	2 037,4	2 061,4	1,2	5,4	2 207,0	2 248,3	2 243,7	2 274,9	2 301,3	2 356,4	2,4	4,8
Administração tributária e aduaneira	1 953,1	1 956,8	2 005,9	2 035,1	2 028,1	2 050,4	1,1	4,8	2 151,0	2 122,8	2 202,8	2 246,1	2 217,8	2 236,0	0,8	5,3
Conservador e Notário	4 605,8	4 118,1	4 618,3	4 710,7	4 710,7	4 776,7	1,4	16,0	6 548,4	5 955,8	6 575,4	6 667,0	6 783,3	6 818,5	0,5	14,5
Oficial dos registos e do notariado	2 071,3	1 993,3	2 120,0	2 166,1	2 141,6	2 150,8	0,4	7,9	2 540,0	2 412,0	2 614,4	2 627,8	2 650,5	2 620,4	-1,1	8,6
Forças de segurança	992,8	989,3	1 031,4	1 027,7	1 129,2	1 189,8	5,4	20,3	1 259,7	1 271,9	1 338,4	1 390,8	1 446,4	1 566,9	8,3	23,2
Bombeiro	1 091,1	1 092,0	1 081,9	1 139,0	1 153,6	1 171,9	1,6	7,3	1 696,8	1 704,2	1 679,2	1 761,5	1 753,5	1 826,8	4,2	7,2
Polícia municipal (e)	1 039,2	1 037,1	1 021,4	1 084,1	1 083,0	1 088,4	0,5	5,0	1 636,0	1 655,6	1 604,1	1 691,4	1 689,3	1 724,4	2,1	4,2

Fonte (Quadros 4.5 e 4.6): *DGAEP - SIOE (dados disponíveis em 20-10-2023)*

Notas: A partir de **abril de 2023**, o valor da BRAP foi atualizado – ver mais detalhes em **Notas Técnicas** sobre Remunerações, pág.30
De **(a) a (e):** Ver notas Quadro 2.6. Ver **capítulo 7. Notas Técnicas** relativas a conceitos de remuneração e ganho.
p - dados provisórios

Quadro 4.7 Remunerações base e ganhos médios mensais detalhados pelas administrações regionais e local por cargo, carreira e grupo - trabalhadores a tempo completo

Unidade: euro

CARGO / CARREIRA / GRUPO	ADMINISTRAÇÃO REGIONAL E LOCAL															
	Remuneração base média mensal								Ganho médio mensal							
	2022			2023	2023	2023	VT	VH	2022			2023			VT	VH
	abril	julho	outubro	janeiro	abril	julho(p)	%	%	abril	julho	outubro	janeiro	abril	julho(p)	%	%
ADMINISTRAÇÃO REGIONAL DOS AÇORES	**1 475,5**	**1 488,7**	**1 504,7**	**1 570,8**	**1 577,2**	**1 596,4**	**1,2**	**7,2**	**1 740,0**	**1 781,3**	**1 773,4**	**1 880,2**	**1 853,7**	**1 914,9**	**3,3**	**7,5**
Representantes do poder legislativo (a)	3 598,7	3 633,6	3 633,6	3 708,8	3 777,1	3 814,8	1,0	5,0	4 430,9	4 464,8	4 464,0	4 579,8	4 665,7	4 708,0	0,9	5,5
Dirigente superior	3 535,5	3 504,2	3 511,0	3 513,3	3 508,3	3 585,3	2,2	2,3	4 220,4	4 196,0	4 199,7	4 329,5	4 184,9	4 295,9	2,7	2,4
Dirigente intermédio	2 776,5	2 783,1	2 772,8	2 802,6	2 834,1	2 845,8	0,4	2,3	3 115,2	3 135,2	3 116,8	3 149,3	3 165,0	3 195,0	1,0	1,9
Técnico superior	1 630,9	1 645,5	1 666,1	1 715,6	1 729,8	1 744,4	0,9	6,0	1 799,9	1 822,9	1 828,0	1 904,6	1 896,9	1 936,3	2,1	6,2
Assistente técnico/administrativo (b)	940,9	939,7	951,6	1 054,6	1 057,3	1 061,1	0,4	12,9	1 105,1	1 118,1	1 121,8	1 242,9	1 229,4	1 261,5	2,6	12,8
Assist. operacional/operário/auxiliar (c)	738,6	740,6	741,0	792,4	812,8	817,1	0,5	10,3	955,6	997,0	980,9	1 055,2	1 052,0	1 097,0	4,3	10,0
Informático	1 817,7	1 831,1	1 810,2	1 856,2	1 901,3	1 899,3	-0,1	3,7	1 971,6	2 003,9	1 982,7	2 041,1	2 053,9	2 096,9	2,1	4,6
Pessoal de investigação científica	...	...	...	...	...	...	-	-	...	...	...	...	...	...	-	-
Educ.infância e doc. ens. básico/secund.	2 164,2	2 171,5	2 181,8	2 237,3	2 291,7	2 297,0	0,2	5,8	2 304,8	2 317,6	2 311,3	2 399,9	2 434,6	2 468,3	1,4	6,5
Pessoal de inspeção	2 153,7	2 184,0	2 210,1	2 258,1	2 238,1	2 241,2	0,1	2,6	2 615,5	2 661,7	2 693,4	2 781,4	2 713,7	2 763,6	1,8	3,8
Médico	2 685,9	2 693,5	2 788,3	2 855,3	2 832,3	2 912,3	2,8	8,1	4 000,8	4 162,9	4 106,6	4 549,9	4 394,5	4 693,0	6,8	12,7
Enfermeiro	1 463,7	1 461,5	1 461,5	1 530,3	1 514,6	1 538,0	1,6	5,2	2 020,5	2 048,8	1 992,6	2 126,5	2 037,4	2 115,5	3,8	3,3
Técnico diagnóstico e terapêutica	1 388,9	1 440,7	1 423,0	1 410,2	1 453,1	1 492,6	2,7	3,6	1 688,9	1 730,8	1 703,5	1 710,5	1 669,1	1 795,9	7,6	3,8
Técnico superior de saúde	2 246,1	2 274,3	2 306,3	2 306,9	2 327,0	2 327,7	0,0	2,3	2 805,1	2 871,3	2 761,9	2 749,3	2 751,3	2 794,4	1,6	-2,7
ADMINISTRAÇÃO REGIONAL DA MADEIRA	**1 558,5**	**1 561,2**	**1 591,2**	**1 644,9**	**1 668,5**	**1 690,0**	**1,3**	**8,3**	**1 816,8**	**1 815,6**	**1 861,4**	**1 928,8**	**1 928,1**	**1 972,4**	**2,3**	**8,6**
Representantes do poder legislativo (a)	3 759,7	3 722,7	3 762,9	3 838,2	3 838,2	3 855,0	0,4	3,6	4 262,6	4 222,0	4 275,8	4 364,7	4 362,8	4 382,8	0,5	3,8
Dirigente superior	3 408,4	3 382,2	3 413,3	3 469,5	3 462,1	3 502,7	1,2	3,6	4 351,5	4 330,3	4 358,9	4 435,1	4 481,4	4 489,9	0,2	3,7
Dirigente intermédio	2 885,0	2 870,4	2 911,9	2 951,0	2 966,1	2 982,9	0,6	3,9	3 664,9	3 690,0	3 701,8	3 726,2	3 691,4	3 753,8	1,7	1,7
Técnico superior	1 714,3	1 705,4	1 743,7	1 800,1	1 809,2	1 839,4	1,7	7,9	1 896,0	1 870,4	1 922,6	1 992,7	1 992,7	2 030,2	1,9	8,5
Assistente técnico/administrativo (b)	998,8	992,0	1 009,7	1 098,5	1 095,4	1 106,4	1,0	11,5	1 145,3	1 124,8	1 154,5	1 260,4	1 255,8	1 272,6	1,3	13,1
Assist. operacional/operário/auxiliar (c)	735,5	740,0	752,6	798,5	815,1	822,6	0,9	11,2	881,5	875,6	903,2	965,8	971,7	986,8	1,6	12,7
Informático	1 830,7	1 855,9	1 872,5	1 854,7	1 894,9	1 975,9	4,3	6,5	2 046,2	1 995,4	2 062,9	2 063,7	2 066,0	2 165,5	4,8	8,5
Pessoal de investigação científica	1 871,7	1 908,2	1 850,4	1 888,8	2 136,4	2 164,9	1,3	13,5	1 956,3	1 995,4	1 941,5	2 004,3	2 243,2	2 281,2	1,7	14,3
Educ.infância e doc. ens. básico/secund.	2 205,9	2 216,1	2 257,7	2 302,7	2 360,0	2 390,7	1,3	7,9	2 322,0	2 303,1	2 374,2	2 439,9	2 478,5	2 506,3	1,1	8,8
Pessoal de inspeção	2 142,9	2 192,2	2 180,1	2 209,4	2 232,7	2 299,1	3,0	4,9	2 441,9	2 480,8	2 459,3	2 516,0	2 533,7	2 612,6	3,1	5,3
Médico	2 581,2	2 563,7	2 658,3	2 672,8	2 710,3	2 746,0	1,3	7,1	4 974,7	5 284,5	5 360,9	5 323,6	5 117,4	5 500,4	7,5	4,1
Enfermeiro	1 500,2	1 517,5	1 539,0	1 605,4	1 604,8	1 616,7	0,7	6,5	1 787,2	1 796,1	1 842,8	1 874,5	1 830,6	1 901,2	3,9	5,9
Técnico diagnóstico e terapêutica	1 483,9	1 496,2	1 524,9	1 551,9	1 551,2	1 563,6	0,8	4,5	1 724,7	1 750,3	1 757,4	1 796,5	1 797,5	1 838,0	2,3	5,0
Técnico superior de saúde	1 846,1	1 822,1	1 898,3	1 888,2	1 921,5	1 957,9	1,9	7,5	1 960,8	1 985,6	2 028,8	2 100,9	2 121,3	2 186,1	3,1	10,1
Administração tributária e aduaneira	1 953,1	1 956,8	2 005,9	2 035,1	2 028,1	2 050,4	1,1	4,8	2 151,0	2 122,8	2 202,8	2 246,1	2 217,8	2 236,0	0,8	5,3
Conservador e Notário	4 605,8	4 118,1	4 618,3	4 710,7	4 710,7	4 776,7	1,4	16,0	6 548,4	5 955,8	6 575,4	6 667,0	6 783,3	6 818,5	0,5	14,5
Oficial dos registos e do notariado	2 071,3	1 993,3	2 120,0	2 166,1	2 141,6	2 150,8	0,4	7,9	2 540,0	2 412,0	2 614,4	2 627,8	2 650,5	2 620,4	-1,1	8,6
Forças de segurança	992,8	989,3	1 031,4	1 027,7	1 129,2	1 189,8	5,4	20,3	1 259,7	1 271,9	1 338,4	1 390,8	1 446,4	1 566,9	8,3	23,2
ADMINISTRAÇÃO LOCAL	**1 053,0**	**1 055,2**	**1 061,6**	**1 123,5**	**1 131,6**	**1 151,1**	**1,7**	**9,1**	**1 237,7**	**1 248,0**	**1 249,9**	**1 317,1**	**1 329,3**	**1 373,0**	**3,3**	**10,0**
Representantes do poder legislativo (a)	2 514,7	2 509,5	2 496,0	2 512,6	2 519,3	2 545,3	1,0	1,4	3 200,0	3 188,6	3 162,8	3 196,5	3 208,6	3 260,0	1,6	2,2
Dirigente superior	3 266,0	3 269,4	3 249,8	3 361,5	3 397,8	3 441,3	1,3	5,3	3 925,9	3 934,4	3 918,3	4 046,7	4 131,4	4 194,4	1,5	6,6
Dirigente intermédio	2 519,8	2 528,4	2 528,8	2 588,7	2 602,4	2 620,8	0,7	3,7	2 770,5	2 779,0	2 776,5	2 849,6	2 865,8	2 899,8	1,2	4,3
Técnico superior	1 531,6	1 532,5	1 552,7	1 618,6	1 618,3	1 632,8	0,9	6,6	1 658,9	1 667,4	1 679,7	1 753,2	1 763,8	1 817,3	3,0	9,0
Assistente técnico/administrativo (b)	925,0	926,4	934,2	1 018,1	1 019,5	1 038,2	1,8	12,1	1 056,2	1 060,8	1 063,5	1 159,7	1 163,2	1 200,8	3,2	13,2
Assist. operacional/operário/auxiliar (c)	738,4	737,3	738,3	787,1	794,9	808,7	1,7	9,7	928,4	938,5	938,4	985,4	996,2	1 030,4	3,4	9,8
Informático	1 723,9	1 729,9	1 731,0	1 765,7	1 765,7	1 798,6	1,9	4,0	1 867,8	1 872,9	1 873,3	1 920,9	1 929,6	1 971,7	2,2	5,3
Educ.infância e doc. ens. básico/secund.	1 767,5	1 802,6	1 669,2	1 794,4	1 738,3	1 751,0	0,7	-2,9	1 873,2	1 904,6	1 780,7	1 910,8	1 875,8	1 894,0	1,0	-0,6
Enfermeiro	1 208,8	1 234,8	1 212,3	1 260,6	1 309,1	1 294,1	-1,2	4,8	1 548,5	1 590,5	1 514,1	1 555,6	1 796,8	1 629,2	-9,3	2,4
Bombeiro	1 091,1	1 092,0	1 081,9	1 139,0	1 153,6	1 171,9	1,6	7,3	1 696,8	1 704,2	1 679,2	1 761,5	1 753,5	1 826,8	4,2	7,2
Polícia municipal (e)	1 039,2	1 037,1	1 021,4	1 084,1	1 083,0	1 088,4	0,5	5,0	1 636,0	1 655,6	1 604,1	1 691,4	1 689,3	1 724,4	2,1	4,2

Quadro 4.8 Remunerações base e ganhos médios mensais no subsector dos fundos de segurança social, por cargo, carreira e grupo - trabalhadores a tempo completo

Unidade: euro

CARGO / CARREIRA / GRUPO	FUNDOS DE SEGURANÇA SOCIAL															
	Remuneração base média mensal								Ganho médio mensal							
	2022			2023			VT	VH	2022			2023			VT	VH
	abril	julho	outubro	janeiro	abril	julho(p)	%	%	abril	julho	outubro	janeiro	abril	julho(p)	%	%
Total	**1 261,8**	**1 267,5**	**1 280,4**	**1 356,4**	**1 373,4**	**1 397,7**	**1,8**	**10,3**	**1 451,4**	**1 461,1**	**1 468,5**	**1 560,1**	**1 588,4**	**1 616,7**	**1,8**	**10,7**
Dirigente superior	4 187,0	4 047,9	4 198,9	4 239,5	4 212,9	4 191,2	-0,5	3,5	5 915,4	5 800,7	5 837,2	5 996,4	5 964,5	5 894,2	-1,2	1,6
Dirigente intermédio	1 984,5	1 992,4	1 993,9	2 056,9	2 062,6	2 085,9	1,1	4,7	2 764,0	2 779,3	2 776,6	2 873,4	2 876,5	2 919,1	1,5	5,0
Técnico superior	1 575,2	1 571,6	1 582,5	1 666,8	1 674,4	1 694,4	1,2	7,8	1 691,1	1 689,0	1 691,7	1 796,4	1 811,9	1 827,4	0,9	8,2
Assistente técnico/administrativo (b)	858,6	864,8	878,2	957,2	973,0	988,3	1,6	14,3	966,1	972,3	980,0	1 067,7	1 100,5	1 120,8	1,8	15,3
Assist. operacional/operário/auxiliar (c)	769,8	774,7	780,4	825,6	823,3	835,8	1,5	7,9	916,9	932,2	941,4	983,7	1 000,9	1 014,1	1,3	8,8
Informático	2 180,5	2 187,8	2 175,3	2 226,8	2 240,5	2 280,9	1,8	4,3	2 367,3	2 379,3	2 354,0	2 455,0	2 431,4	2 494,6	2,6	4,9
Educ.infância e doc. ens. básico/secund.	2 253,3	2 258,7	2 252,4	2 398,5	2 391,6	2 420,3	1,2	7,2	2 359,8	2 371,0	2 357,0	2 496,8	2 526,4	2 544,6	0,7	7,3
Pessoal de inspeção	1 775,7	1 779,1	1 782,9	1 873,3	1 872,5	1 911,3	2,1	7,4	2 222,2	2 252,8	2 275,2	2 378,9	2 389,2	2 434,6	1,9	8,1
Enfermeiro	1 313,1	1 313,1	1 313,1	1 365,2	1 365,2	1 378,8	1,0	5,0	1 403,7	1 413,2	1 392,6	1 479,6	1 473,2	1 486,8	0,9	5,2
Técnico diagnóstico e terapêutica	1 372,6	1 455,2	1 485,1	1 530,7	1 748,5	1 829,0	4,6	25,7	1 447,7	1 546,0	1 570,0	1 622,6	1 854,6	1 947,1	5,0	25,9

Fonte (Quadros 4.7 e 4.8): *DGAEP - SIOE (dados disponíveis em 20-10-2023)*

Notas: A partir de **abril de 2023**, o valor da BRAP foi atualizado - ver mais detalhes em **Notas Técnicas** sobre Remunerações, pág.30.
De **(a)** a **(e)**: Ver notas Quadro 2.6. Ver **capítulo 7. Notas Técnicas** relativas a conceitos de remuneração e ganho. Ver sinais convencionais "… " *e* " - " (pág. 31).
p - dados provisórios

Na **distribuição geográfica** segundo a nomenclatura de unidades territoriais para fins estatísticos - NUTS I, observa-se que o ganho médio mensal dos trabalhadores em exercício de funções em serviços externos, fora do território nacional, é superior ao mesmo indicador para os trabalhadores no Continente e Regiões Autónomas, em todas as carreiras. Destaca-se a diferença do ganho médio mensal dos diplomatas em resultado dos suplementos regulares que são devidos quando no desempenho de funções no estrangeiro, dependendo do país de colocação (Quadro 4.9).

Quadro 4.9 Remunerações dos trabalhadores a tempo completo nas administrações públicas por cargo, carreira e grupo, por NUTS I

Unidade: euro

CARGO / CARREIRA / GRUPO	ADMINISTRAÇÕES PÚBLICAS																			
	julho 2022										julho 2023(p)									
	PORTUGAL		CONTINENTE		R.A. DOS AÇORES		R.A. DA MADEIRA		FORA DO TERRITÓRIO		PORTUGAL		CONTINENTE		R.A. DOS AÇORES		R.A. DA MADEIRA		FORA DO TERRITÓRIO	
	RBMM	GMM	RBMM	GMM	RBMM	GMM	RBMM	GMM	RBMM	GMM	RBMM	GMM	RBMM	GMM	RBMM	GMM	RBMM	GMM	RBMM	GMM
Total	**1 560,5**	**1 826,1**	**1 566,4**	**1 827,6**	**1 421,0**	**1 698,3**	**1 471,8**	**1 711,8**	**2 452,7**	**4 200,7**	**1 648,8**	**1 956,1**	**1 652,8**	**1 955,5**	**1 523,7**	**1 826,4**	**1 591,6**	**1 864,5**	**2 598,5**	**4 752,5**
Representantes do poder legislativo (a)	2 674,7	3 390,8	2 597,4	3 318,1	3 160,1	3 929,6	3 185,1	3 769,6	-	-	2 717,8	3 475,2	2 632,4	3 394,2	3 281,6	4 106,4	3 241,4	3 856,2	-	-
Dirigente superior	3 830,4	4 772,6	3 867,0	4 835,5	3 686,0	4 333,8	3 499,0	4 412,8	-	-	4 034,7	5 065,1	4 094,5	5 162,8	3 741,5	4 422,1	3 601,2	4 538,0	-	-
Dirigente intermédio	2 678,2	3 150,5	2 667,7	3 132,1	2 742,6	3 079,3	2 833,7	3 541,6	-	-	2 767,1	3 261,0	2 756,6	3 246,7	2 805,7	3 147,7	2 940,3	3 614,4	-	-
Técnico superior	1 657,9	1 836,3	1 650,9	1 822,5	1 628,8	1 792,1	1 684,0	1 834,6	3 052,2	4 916,2	1 760,5	1 975,9	1 751,7	1 959,4	1 735,8	1 919,5	1 800,7	1 976,4	3 206,0	5 302,6
Assistente técnico/administrativo (b)	937,2	1 108,1	920,9	1 094,2	949,5	1 115,3	988,2	1 116,2	2 350,3	2 525,5	1 045,7	1 244,5	1 029,8	1 230,6	1 065,1	1 249,9	1 095,4	1 252,5	2 423,9	2 713,2
Assist. operacional/operário/auxiliar (c)	733,3	916,3	730,9	914,2	742,1	975,5	747,3	880,7	1 169,8	1 319,6	803,2	1 011,7	800,1	1 008,7	813,7	1 065,2	824,1	992,4	1 344,4	1 554,9
Informático	1 820,9	2 033,5	1 820,0	2 036,7	1 785,2	1 953,2	1 877,9	2 017,0	1 815,5	5 750,6	1 888,8	2 138,9	1 885,4	2 144,0	1 855,8	2 042,7	1 980,5	2 164,4	-	-
Magistrado	5 218,6	6 242,3	5 237,5	6 242,7	4 578,7	6 102,2	4 850,9	6 389,0	-	-	5 220,9	6 390,8	5 234,5	6 386,5	4 815,1	6 519,1	4 853,2	6 510,6	-	-
Diplomata (d)	2 496,9	9 432,5	2 446,0	3 185,4	-	-	-	-	2 520,2	12 292,1	2 458,0	10 461,6	2 298,0	3 004,2	-	-	-	-	2 539,2	14 242,1
Pessoal de investigação científica	2 651,2	2 761,8	2 653,2	2 764,0	2 941,4	3 057,6	2 069,1	2 156,6	-	-	2 796,6	2 927,5	2 796,7	2 927,5	3 287,6	3 436,1	2 414,2	2 542,0	-	-
Docente ensino universitário	3 680,0	3 802,5	3 691,5	3 805,0	3 693,7	3 825,7	3 499,8	3 602,6	2 062,0	3 872,7	3 790,9	3 939,1	3 803,1	3 942,3	3 790,3	3 933,6	3 590,0	3 737,7	2 215,9	3 968,2
Docente ensino superior politécnico	3 272,5	3 396,9	3 271,4	3 395,4	3 664,2	3 816,6	3 063,8	3 257,0	-	-	3 200,0	3 345,1	3 197,2	3 341,9	3 792,1	3 930,1	3 208,0	3 451,6	-	-
Educ. infância e doc. ens. básico/secund.	2 213,7	2 320,2	2 211,3	2 317,0	2 170,5	2 316,5	2 215,2	2 302,3	3 800,2	3 952,6	2 293,7	2 424,1	2 284,5	2 413,8	2 295,8	2 467,0	2 390,7	2 506,3	3 939,6	4 114,2
Pessoal de inspeção	2 223,0	2 566,5	2 241,8	2 576,5	2 058,1	2 531,9	2 095,7	2 405,6	-	-	2 358,2	2 725,1	2 380,3	2 737,2	2 144,3	2 667,2	2 218,6	2 548,3	-	-
Médico	2 700,7	3 660,3	2 704,2	3 608,4	2 693,5	4 163,0	2 563,7	5 284,5	-	-	2 712,9	3 958,1	2 707,4	3 902,5	2 912,3	4 693,0	2 746,0	5 500,4	-	-
Enfermeiro	1 471,4	1 812,9	1 469,9	1 805,1	1 462,3	2 049,3	1 517,5	1 796,1	-	-	1 620,9	1 967,3	1 624,1	1 964,5	1 538,7	2 116,0	1 616,7	1 901,2	-	-
Técnico diagnóstico e terapêutica	1 425,1	1 681,3	1 422,0	1 676,9	1 440,7	1 730,8	1 495,1	1 745,8	-	-	1 518,4	1 792,8	1 517,6	1 790,9	1 492,6	1 795,9	1 572,6	1 843,8	-	-
Técnico superior de saúde	1 893,3	2 163,6	1 888,9	2 157,7	2 274,3	2 871,3	1 822,1	1 985,6	-	-	1 934,5	2 217,2	1 925,7	2 207,6	2 327,7	2 794,4	1 957,9	2 186,1	-	-
Administração tributária e aduaneira	2 142,7	2 332,0	2 146,9	2 336,8	-	-	1 956,8	2 122,8	-	-	2 232,5	2 458,2	2 237,2	2 463,8	-	-	2 050,4	2 236,0	-	-
Conservador e Notário	4 259,0	4 555,3	4 261,7	4 528,6	-	-	4 118,1	5 955,8	-	-	4 335,4	4 693,3	4 326,8	4 651,9	-	-	4 776,7	6 818,5	-	-
Oficial dos registos e do notariado	1 997,1	2 162,8	1 997,2	2 156,0	-	-	1 993,3	2 412,0	-	-	2 127,4	2 328,1	2 126,8	2 320,0	-	-	2 150,8	2 620,4	-	-
Oficial de justiça	1 496,0	1 741,7	1 501,3	1 738,0	1 370,9	1 813,5	1 403,7	1 823,9	-	-	1 531,6	1 794,7	1 536,8	1 790,4	1 429,1	1 900,3	1 424,5	1 858,8	-	-
Forças Armadas (*)	1 345,2	1 900,2	1 363,1	1 930,3	1 071,6	1 450,0	1 091,3	1 455,0	-	-	1 444,3	2 073,6	1 459,2	2 099,6	1 188,4	1 643,9	1 236,9	1 687,4	-	-
Polícia Judiciária	2 093,4	2 566,1	2 093,4	2 566,1	-	-	-	-	-	-	2 331,0	2 886,3	2 331,0	2 886,3	-	-	-	-	-	-
Polícia de Segurança Pública (*)	1 548,4	2 029,1	1 548,4	2 029,1	-	-	-	-	-	-	1 614,3	2 184,7	1 614,3	2 184,7	-	-	-	-	-	-
Guarda Nacional Republicana (*)	1 586,1	1 869,1	1 586,1	1 869,1	-	-	-	-	-	-	1 665,6	1 974,3	1 665,6	1 974,3	-	-	-	-	-	-
Serviço Estrangeiros Fronteiras	2 107,0	2 930,1	2 107,0	2 930,1	-	-	-	-	-	-	2 232,6	3 063,3	2 232,6	3 063,3	-	-	-	-	-	-
Guarda prisional	1 111,8	2 142,6	1 111,8	2 142,6	-	-	-	-	-	-	1 176,9	2 264,7	1 176,9	2 264,7	-	-	-	-	-	-
Outro pessoal de segurança	1 203,4	1 494,6	1 219,5	1 511,4	-	-	989,3	1 271,9	-	-	1 408,2	1 774,8	1 424,8	1 790,6	-	-	1 189,8	1 566,9	-	-
Bombeiro	1 080,6	1 645,2	1 079,2	1 648,9	-	-	1 096,0	1 601,9	-	-	1 164,7	1 779,0	1 158,4	1 750,5	-	-	1 243,2	2 134,7	-	-
Polícia municipal (e)	1 037,1	1 655,6	1 043,2	1 667,4	714,7	1 039,9	-	-	-	-	1 088,4	1 724,4	1 095,7	1 738,8	725,8	1 010,2	-	-	-	-

***Fonte**: DGAEP - SIOE (dados disponíveis em 20-10-2023)*

Notas: A distribuição geográfica do emprego por NUTS I é aproximada no que diz respeito à repartição entre continente e regiões autónomas, uma vez que os dados recolhidos pelo SIOE são, nalguns casos, agregados na sede da entidade.

A partir de **abril de 2023**, o valor da BRAP foi atualizado – ver mais detalhes em **Notas Técnicas** sobre Remunerações, pág.30

(a) inclui representantes do poder legislativo e de órgãos executivos, abrangendo os membros do CSM, não magistrados, eleitos pela Assembleia da República; dados não disponíveis para a Assembleia da República e os Serviços de Apoio ao Presidente da República; **(b)** a **(d)** inclui pessoal dos serviços periféricos externos da área governativa dos Negócios Estrangeiros; **(e)** inclui pessoal da carreira especial da Polícia de Segurança Pública (PSP) integrado na Polícia Municipal de Lisboa e Porto.

(*) Para as carreiras das Forças Armadas, Polícia de Segurança Pública e Guarda Nacional Republicana não está, de momento, disponível informação desagregada relativa ao número de efetivos colocados em missões no estrangeiro (fora do território).

" - ": Ver sinais convencionais. *p - dados provisórios*

NUTS 2013 - Nomenclatura das Unidades Territoriais para fins Estatísticos versão de 2013.

II. ENTIDADES DO SECTOR PÚBLICO, EXCETO ADMINISTRAÇÕES PÚBLICAS

5. Emprego em empresas públicas e demais entidades do sector público (exceto administrações públicas)

O conjunto das entidades que integram os subsectores das sociedades não financeiras e financeiras públicas, tal como definido pelas contas nacionais portuguesas, reportam no SIOE os dados relativos à caracterização do emprego, possibilitando deste modo compor uma panorâmica geral dos indicadores estatísticos de emprego e remunerações para o sector público em sentido alargado. Para a evolução do emprego e remunerações no conjunto destas entidades públicas, é de realçar em particular o impacto no indicador referente às empresas detidas pela administração central por efeito dos processos de privatização e de nacionalização, com respetiva saída e entrada no universo do sector público das empresas e suas participadas, indicadas na tabela abaixo apresentada.

No final do 3º trimestre de 2023, o emprego nas entidades que integram os subsectores das sociedades não financeiras e financeiras públicas detidas pela **administração central** aumentou 121 postos de trabalho face ao final do trimestre anterior (+0,4%). Em termos homólogos, registou-se um aumento de 1,6% (+474 postos de trabalho).

As entidades que integram os subsectores das sociedades não financeiras públicas detidas pela **administração local** e pela **administração regional da Madeira**, registaram variações homólogas no emprego de +5,4% e +2,5%, respetivamente.

Gráfico 5.1 – Evolução do emprego nas sociedades não financeiras e financeiras públicas

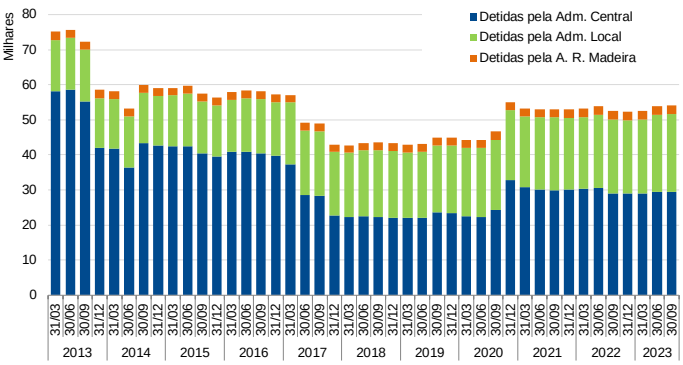

Tabela - Empresas e demais entidades públicas detidas pela administração central: resumo de entradas e saídas de entidades com maior impacto no emprego

Ano / Trimestre	Data	Entidade
2013/T1	16/01/2013	Entrada do BANIF - Banco Internacional do Funchal, S.A.
2013/T3	17/09/2013	Saída da ANA Aeroportos Portugal, S.A. e participadas
2013/T4	05/12/2013	Saída dos CTT - Correios de Portugal, S.A. e participadas
2014/T2	15/05/2014	Saída da Fidelidade - Companhia de Seguros, S.A. e participadas
2014/T2	03/06/2014	Saída do BANIF - Banco Internacional do Funchal, S.A.
2014/T3	03/08/2014	Entrada do Novo Banco, S.A. e participadas
2015/T3	28/07/2015	Saída EGF - Empresa Geral do Fomento, S.A e participadas
2016/T1	01/01/2016	Entrada de empresas do Grupo ESEGUR
2016/T1	21/01/2016	Saída CPCARGA - Logistica e Transp. Ferroviários Mercadorias, S.A.
2017/T2	29/06/2017	Saída da TAP - Transportes Aéreos Portugueses, S.A. e participadas
2017/T4	18/10/2017	Saída do Novo Banco, S.A. e participadas
2020/T3	03/07/2020	Entrada da Efacec Power Solutions, SGPS, S.A. e participadas
2020/T4	02/10/2020	Entrada da TAP - Transportes Aéreos Portugueses, S.A. e participadas
2022/T3	28/07/2022	Saída de empresas do Grupo ESEGUR

Quadro 5.1 – Emprego nas sociedades não financeiras e financeiras públicas, por subsector detentor e tipo de entidade

Unidade: posto de trabalho

	2021			2022				2023			VT		VH	
	30 jun	30 set	31 dez	31 mar	30 jun	30 set	31 dez	31 mar	30 jun	30 set(p)	N.º	%	N.º	%
Empresas e demais entidades públicas detidas pela administração central	**30 103**	**29 906**	**30 121**	**30 233**	**30 572**	**29 050**	**28 981**	**29 036**	**29 403**	**29 524**	**121**	**0,4**	**474**	**1,6**
Agrupamento Complementar de Empresas	62	56	50	51	50	121	117	117	118	117	-1	-0,9	-4	-3,3
Associação; Fundação; Estrut. atípica; Cooperativa	1 705	1 758	1 714	1 722	1 800	1 807	1 747	1 708	1 822	1 850	28	1,5	43	2,4
Entid. Administ. Independente; Instituto Público	589	593	590	594	592	586	590	585	586	586	0	0,0	0	0,0
Entidade Pública Empresarial	969	971	955	951	945	940	928	923	915	922	7	0,8	-18	-1,9
Sociedade Anónima; Sociedade por Quotas	25 107	24 860	25 148	25 260	25 548	23 964	23 975	24 069	24 349	24 402	53	0,2	438	1,8
Banco Central	1 671	1 668	1 664	1 655	1 637	1 632	1 624	1 634	1 613	1 647	34	2,1	15	0,9
Empresas e demais entidades públicas detidas pela administ. regional da Madeira	**2 354**	**2 388**	**2 331**	**2 365**	**2 443**	**2 466**	**2 405**	**2 425**	**2 503**	**2 527**	**24**	**1,0**	**61**	**2,5**
Sociedade Anónima; Sociedade por Quotas	2 354	2 388	2 331	2 365	2 443	2 466	2 405	2 425	2 503	2 527	24	1,0	61	2,5
Empresas e demais entidades públicas detidas pela administração local	**20 616**	**20 735**	**20 455**	**20 534**	**20 866**	**20 980**	**20 889**	**21 086**	**21 943**	**22 120**	**177**	**0,8**	**1 140**	**5,4**
Associação; Fundação; Cooperativa	582	585	576	574	580	578	580	579	581	624	43	7,4	46	8,0
Empresa Intermunicipal; Empresa Municipal	7 051	7 079	7 039	7 025	7 128	7 184	7 102	7 138	7 285	7 307	22	0,3	123	1,7
Entidade Empresarial Municipal	2 496	2 462	2 345	2 359	2 499	2 486	2 387	2 458	2 593	2 583	-10	-0,4	97	3,9
Serviço Municipalizado	5 218	5 346	5 266	5 275	5 265	5 260	5 252	5 283	5 578	5 586	8	0,1	326	6,2
Sociedade Anónima; Sociedade por Quotas	5 269	5 263	5 229	5 301	5 394	5 472	5 568	5 628	5 906	6 020	114	1,9	548	10,0

Fonte: (Gráfico e Quadro 5.1): *DGAEP - SIOE (dados disponíveis em 20-10-2023)*

Notas: As sociedades não financeiras detidas pela administração regional dos Açores estão em incumprimento no reporte de dados no SIOE.

p – dados provisórios

Quadro 5.2 – Emprego nas sociedades não financeiras e financeiras públicas, por subsector detentor e atividade económica – CAE Rev.3

Unidade: posto de trabalho

		2021			2022				2023			VT		VH	
		30 jun	30 set	31 dez	31 mar	30 jun	30 set	31 dez	31 mar	30 jun	30 set(p)	N.º	%	N.º	%
Empresas e demais entidades públicas detidas pela administração central		**30 103**	**29 906**	**30 121**	**30 233**	**30 572**	**29 050**	**28 981**	**29 036**	**29 403**	**29 524**	**121**	**0,4**	**474**	**1,6**
A	Agricultura, produção animal e pesca	634	635	601	626	646	635	608	623	636	634	-2	-0,3	-1	-0,2
C	Indústrias transformadoras	1 841	1 837	1 805	1 785	1 744	1 808	1 817	1 820	1 810	1 788	-22	-1,2	-20	-1,1
D+E +F	Eletricidade, gás, vapor; Captação, trat. e distrib. de água; saneamento; Construção	3 347	3 334	3 403	3 423	3 416	3 430	3 548	3 528	3 532	3 536	4	0,1	106	3,1
G+H	Comércio; Transportes e armazenagem	9 270	9 168	9 134	9 237	9 514	9 672	9 621	9 752	10 075	10 185	110	1,1	513	5,3
I	Alojamento e restauração	1 667	1 717	1 652	1 699	1 794	1 804	1 852	1 811	1 947	2 007	60	3,1	203	11,3
J	Informação e comunicação	359	364	369	366	370	370	374	374	375	373	-2	-0,5	3	0,8
K	Atividades financeiras e de seguros	8 858	8 787	8 682	8 659	8 583	8 484	8 330	8 291	8 246	8 239	-7	-0,1	-245	-2,9
L	Atividades imobiliárias	250	249	248	252	246	251	254	252	248	245	-3	-1,2	-6	-2,4
M	Atividades de consultoria, científicas, técnicas e similares	818	805	792	784	791	793	774	767	740	725	-15	-2,0	-68	-8,6
N	Atividades administrativas e dos serviços de apoio	1 997	1 951	1 960	1 935	2 013	355	351	361	339	343	4	1,2	-12	-3,4
O	Administração Pública	119	122	121	116	116	119	116	113	108	105	-3	-2,8	-14	-11,8
P	Educação	16	16	16	16	16	16	17	18	18	18	0	0,0	2	12,5
Q	Atividades de Saúde Humana	139	140	559	555	555	555	553	553	553	550	-3	-0,5	-5	-0,9
R+S	Ativ. artísticas, de espetáculos, desport. e recreativas; Outras atividades de serviços	788	781	779	780	768	758	766	773	776	776	0	0,0	18	2,4
Empresas e demais entid. públicas detidas pela admin. regional da Madeira		**2 354**	**2 388**	**2 331**	**2 365**	**2 443**	**2 466**	**2 405**	**2 425**	**2 503**	**2 527**	**24**	**1,0**	**61**	**2,5**
D+E	Eletricidade, gás, vapor; Captação, trat. e distrib. de água; saneamento	1 485	1 515	1 499	1 472	1 520	1 529	1 513	1 487	1 542	1 560	18	1,2	31	2,0
G	Comércio a retalho; Manutenção e reparação de veículos automóveis	295	304	236	278	309	325	261	300	328	337	9	2,7	12	3,7
H	Transportes e armazenagem	533	533	531	551	550	547	563	570	565	560	-5	-0,9	13	2,4
J+L	Informação e comunicação; Atividades imobiliárias	32	27	27	27	27	27	27	27	27	29	2	7,4	2	7,4
M	Atividades de consultoria, científicas, técnicas e similares	9	9	9	9	9	9	10	10	10	10	0	0,0	1	11,1
N	Atividades administrativas e dos serviços de apoio	0	0	29	28	28	29	31	31	31	31	0	0,0	2	6,9
Empresas e demais entidades públicas detidas pela administração local		**20 616**	**20 735**	**20 455**	**20 534**	**20 866**	**20 980**	**20 889**	**21 086**	**21 943**	**22 120**	**177**	**0,8**	**1 140**	**5,4**
A+C	Agricultura, produção animal e pesca; Indústrias transformadoras	69	71	68	68	67	68	79	80	81	80	-1	-1,2	12	17,7
D+E +F	Eletricidade, gás, vapor; Captação, trat. e distrib. de água; saneamento; Construção	13 900	14 043	13 904	13 955	14 103	14 208	14 232	14 375	15 029	15 184	155	1,0	976	6,9
G+H	Comércio; Transportes e armazenagem	4 136	4 102	4 091	4 081	4 126	4 133	4 138	4 144	4 147	4 132	-15	-0,4	-1	0,0
I	Alojamento e restauração	106	106	86	88	88	88	88	85	86	86	0	0,0	-2	-2,3
J+L	Informação e comunicação; Atividades imobiliárias	245	256	227	218	215	213	213	213	243	246	3	1,2	33	15,5
M	Atividades de consultoria, científicas, técnicas e similares	61	63	74	80	80	89	86	87	84	92	8	9,5	3	3,4
N	Atividades administrativas e dos serviços de apoio	178	171	182	186	197	220	216	224	259	252	-7	-2,7	32	14,6
O	Administração Pública	31	33	31	30	31	29	29	29	29	29	0	0,0	0	0,0
P	Educação	44	44	44	44	43	43	43	44	44	44	0	0,0	1	2,3
Q	Atividades de saúde humana e apoio social	214	233	145	163	235	242	142	177	202	224	22	10,9	-18	-7,4
R+S	Ativ. artísticas, de espetáculos, desport. e recreativas; Outras atividades de serviços	1 632	1 613	1 603	1 621	1 681	1 647	1 623	1 628	1 739	1 751	12	0,7	104	6,3

Fonte: *DGAEP - SIOE (dados disponíveis em 20-10-2023)*

Nota: As sociedades não financeiras detidas pela administração regional dos Açores estão em incumprimento no reporte de dados no SIOE.

p - dados provisórios

Gráfico 5.2 – Repartição por atividade económica do emprego (%) nas sociedades não financeiras e financeiras públicas detidas pela administração central

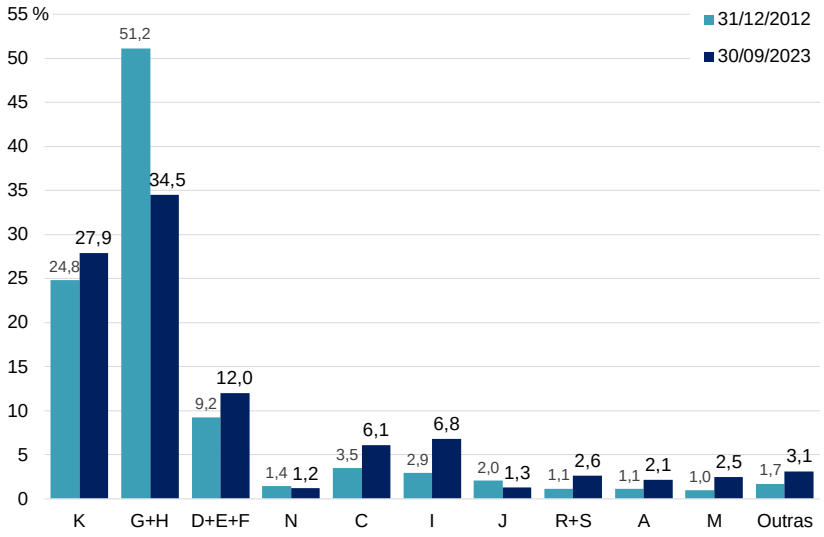

Fonte: *DGAEP - SIOE (dados disponíveis em 20-10-2023)*

Quadro 5.3 Emprego nas sociedades não financeiras e financeiras públicas por subsector detentor e cargo/carreira/grupo

Unidade: posto de trabalho

	DETIDAS PELA ADMINISTRAÇÃO CENTRAL													
	2021			2022				2023			VT		VH	
CARGO / CARREIRA / GRUPO	30 jun	30 set	31 dez	31 mar	30 jun	30 set	31 dez	31 mar	30 jun	30 set(p)	N.º	%	N.º	%
Total	**30 103**	**29 906**	**30 121**	**30 233**	**30 572**	**29 050**	**28 981**	**29 036**	**29 403**	**29 524**	**121**	**0,4**	**474**	**1,6**
Dirigente superior	292	286	297	305	302	306	306	297	294	289	-5	-1,7	-17	-5,6
Dirigente intermédio	2 649	2 660	2 668	2 659	2 646	2 543	2 530	2 562	2 523	2 534	11	0,4	-9	-0,4
Técnico superior	6 685	6 645	6 657	6 704	6 799	6 823	6 839	6 887	6 896	6 938	42	0,6	115	1,7
Assistente técnico/administrativo	12 880	12 769	12 767	12 851	12 970	12 970	12 805	12 827	13 128	13 134	6	0,1	164	1,3
Assist. operacional/operário/auxiliar	7 329	7 287	7 316	7 298	7 441	5 995	6 085	6 054	6 151	6 215	64	1,0	220	3,7
Informático	197	188	184	185	182	183	186	182	185	188	3	1,6	5	2,7
Pessoal de inspeção	20	21	21	21	21	20	20	20	20	20	0	0,0	0	0,0
Médico	14	14	33	33	33	33	31	30	29	29	0	0,0	-4	-12,1
Enfermeiro	17	16	116	116	116	115	117	116	116	116	0	0,0	1	0,9
Técnico diagnóstico e terapêutica	19	19	58	57	58	58	58	58	58	58	0	0,0	0	0,0
Técnico superior de saúde	0	0	3	3	3	3	3	3	3	3	0	0,0	0	0,0
Oficial dos registos e do notariado	1	1	1	1	1	1	1	0	0	0	0	0,0	-1	0,0

Unidade: posto de trabalho

	DETIDAS PELA ADMINISTRAÇÃO REGIONAL DA MADEIRA													
	2021			2022				2023			VT		VH	
CARGO / CARREIRA / GRUPO	30 jun	30 set	31 dez	31 mar	30 jun	30 set	31 dez	31 mar	30 jun	30 set(p)	N.º	%	N.º	%
Total	**2 354**	**2 388**	**2 331**	**2 365**	**2 443**	**2 466**	**2 405**	**2 425**	**2 503**	**2 527**	**24**	**1,0**	**61**	**2,5**
Dirigente superior	15	16	18	21	19	19	19	19	19	19	0	0,0	0	0,0
Dirigente intermédio	27	27	27	27	26	24	24	24	24	24	0	0,0	0	0,0
Técnico superior	236	243	256	259	262	267	270	276	283	285	2	0,7	18	6,7
Assistente técnico/administrativo	473	482	495	500	509	510	510	513	514	517	3	0,6	7	1,4
Assist. operacional/operário/auxiliar	1 598	1 615	1 529	1 553	1 622	1 641	1 577	1 588	1 658	1 678	20	1,2	37	2,3
Informático	5	5	6	5	5	5	5	5	5	4	-1	-20,0	-1	-20,0

Unidade: posto de trabalho

	DETIDAS PELA ADMINISTRAÇÃO LOCAL													
	2021			2022				2023			VT		VH	
CARGO / CARREIRA / GRUPO	30 jun	30 set	31 dez	31 mar	30 jun	30 set	31 dez	31 mar	30 jun	30 set(p)	N.º	%	N.º	%
Total	**20 616**	**20 735**	**20 455**	**20 534**	**20 866**	**20 980**	**20 889**	**21 086**	**21 943**	**22 120**	**177**	**0,8**	**1 140**	**5,4**
Dirigente superior	154	151	152	156	155	155	157	161	162	165	3	1,9	10	6,5
Dirigente intermédio	784	787	785	790	842	859	862	856	891	891	0	0,0	32	3,7
Técnico superior	2 012	2 047	2 086	2 123	2 102	2 119	2 154	2 190	2 236	2 271	35	1,6	152	7,2
Assistente técnico/administrativo	4 198	4 195	4 164	4 152	4 201	4 190	4 196	4 227	4 343	4 352	9	0,2	162	3,9
Assist. operacional/operário/auxiliar	13 197	13 279	12 996	13 039	13 294	13 388	13 249	13 380	14 037	14 173	136	1,0	785	5,9
Informático	212	215	211	214	214	211	213	215	217	212	-5	-2,3	1	0,5
Docente ensino superior politécnico	31	31	31	31	30	30	30	29	29	29	0	0,0	-1	-3,3
Médico	2	2	2	2	2	2	2	2	2	1	-1	-50,0	-1	-50,0
Enfermeiro	8	8	8	8	7	7	7	7	7	7	0	0,0	0	0,0
Bombeiro	18	20	20	19	19	19	19	19	19	19	0	0,0	0	0,0

Fonte: *DGAEP - SIOE (dados disponíveis em 20-10-2023)*

Notas: As sociedades não financeiras detidas pela administração regional dos Açores estão em incumprimento no reporte de dados no SIOE.

p - dados provisórios

6. Remunerações nas empresas públicas e demais entidades do sector público (exceto administrações públicas)

Quadro 6.1 – Remunerações base e ganhos médios mensais nas sociedades não financeiras e financeiras públicas, por subsector detentor e por atividade económica - CAE Rev.3 -

Unidade: euro

		Remuneração base média mensal								Ganho médio mensal							
		2022			2023			VT	VH	2022			2023			VT	VH
		abril	julho	outubro	janeiro	abril	julho(p)	%	%	abril	julho	outubro	janeiro	abril	julho(p)	%	%
	Empresas e demais entidades públicas detidas pela administração central	**1 722,4**	**1 762,5**	**1 823,7**	**1 933,8**	**1 961,2**	**1 960,5**	**0,0**	**11,2**	**2 479,8**	**2 563,9**	**2 678,9**	**2 797,5**	**2 785,2**	**2 830,6**	**1,6**	**10,4**
A	Agricultura, produção animal e pesca	959,3	971,0	971,8	1 008,0	1 044,0	1 115,8	6,9	14,9	1 443,1	1 413,7	1 510,7	1 458,3	1 567,1	1 620,6	3,4	14,6
C	Indústrias transformadoras	1 475,2	1 460,1	1 461,2	1 497,8	1 497,6	1 519,7	1,5	4,1	1 918,2	1 872,0	1 873,7	1 939,3	1 940,5	1 974,7	1,8	5,5
D+E+F	Eletricidade, gás, vapor; Captação, trat. e distrib. de água; saneamento; Construção	1 343,1	1 347,3	1 353,7	1 374,9	1 454,8	1 469,5	1,0	9,1	1 664,8	1 680,7	1 695,4	1 724,9	1 805,4	1 832,3	1,5	9,0
G+H	Comércio; Transportes e armazenagem	1 962,7	2 116,7	2 154,3	2 453,2	2 436,3	2 418,2	-0,7	14,3	3 239,6	3 529,0	3 605,2	3 871,2	3 747,1	3 835,5	2,4	8,7
I	Alojamento e restauração	1 009,2	987,1	1 020,3	1 053,3	1 054,4	1 045,8	-0,8	5,9	1 227,5	1 238,8	1 247,2	1 322,0	1 298,1	1 340,2	3,2	8,2
J	Informação e comunicação	1 803,7	1 784,6	1 788,7	1 832,1	1 850,9	1 911,1	3,3	7,1	2 541,8	2 453,7	2 484,2	2 531,4	2 560,3	2 623,6	2,5	6,9
K	Atividades financeiras e de seguros	1 971,2	1 974,1	1 966,1	1 975,6	2 040,4	2 046,2	0,3	3,7	2 790,3	2 802,0	2 795,9	2 844,7	2 878,0	2 903,6	0,9	3,6
L	Atividades imobiliárias	1 927,0	1 910,0	1 919,9	1 940,3	1 989,8	1 962,8	-1,4	2,8	2 360,0	2 319,4	2 346,1	2 356,9	2 444,6	2 393,7	-2,1	3,2
M	Atividades de consultoria, científicas, técnicas e similares	2 062,3	2 015,4	2 018,0	2 009,7	2 054,3	2 153,4	4,8	6,9	2 417,5	2 345,5	2 357,9	2 375,1	2 443,5	2 553,5	4,5	8,9
N	Atividades administrativas e dos serviços de apoio	1 185,2	1 156,1	2 121,6	2 010,8	2 091,0	2 121,8	1,5	83,5	1 428,7	1 427,8	2 402,9	2 280,3	2 346,9	2 389,0	1,8	67,3
O	Administração Pública	1 715,1	1 718,2	1 740,7	1 782,7	1 787,9	1 802,4	0,8	4,9	1 884,2	1 889,1	1 911,9	1 948,0	1 948,2	1 979,7	1,6	4,8
P	Educação	1 773,1	1 753,4	1 773,1	1 784,4	1 816,4	1 816,4	0,0	3,6	2 308,8	2 245,4	2 320,6	2 320,9	2 392,1	2 339,9	-2,2	4,2
Q	Atividades de Saúde Humana	1 731,7	1 783,1	1 796,5	1 747,0	1 728,9	1 770,9	2,4	-0,7	2 183,9	2 253,1	2 262,8	2 239,6	2 194,1	2 247,5	2,4	-0,3
R+S	Ativ. artísticas, de espetáculos, desport. e recreativas; Outras ativ. de serviços	1 430,8	1 447,2	1 434,1	1 433,2	1 459,7	1 432,3	-1,9	-1,0	1 637,3	1 670,8	1 663,1	1 649,3	1 765,8	1 707,0	-3,3	2,2
	Empresas e demais entidades públicas detidas pela admin. regional da Madeira	**1 271,0**	**1 266,5**	**1 279,2**	**1 300,8**	**1 327,2**	**1 361,9**	**2,6**	**7,5**	**1 764,6**	**1 771,4**	**1 795,7**	**1 794,8**	**1 884,9**	**1 997,3**	**6,0**	**12,8**
D+E	Eletricidade, gás, vapor; Captação, trat. e distrib. de água; saneamento	1 421,2	1 418,0	1 445,4	1 468,2	1 495,1	1 547,5	3,5	9,1	1 979,7	1 954,1	2 034,0	2 012,0	2 153,8	2 300,6	6,8	17,7
G	Comércio a retalho; Manutenção e reparação de veículos automóveis	803,4	804,0	801,4	838,0	855,5	852,6	-0,4	6,0	1 002,9	1 089,3	1 049,2	1 067,0	1 081,7	1 108,5	2,5	1,8
H	Transportes e armazenagem	985,1	991,5	999,8	992,3	1 041,3	1 052,3	1,1	6,1	1 480,1	1 562,2	1 506,5	1 521,9	1 565,7	1 634,7	4,4	4,6
J+L	Informação e comunicação; Atividades imobiliárias	1 563,4	1 563,4	1 612,7	1 651,2	1 677,3	1 647,7	-1,8	5,4	1 884,2	1 898,7	1 960,0	2 009,6	2 032,2	1 983,2	-2,4	4,5
M	Atividades de consultoria, científicas, técnicas e similares	1 676,8	1 676,8	1 676,7	1 749,5	1 771,4	1 789,1	1,0	6,7	2 025,3	1 994,4	2 016,1	2 107,6	2 096,7	2 128,5	1,5	6,7
N	Atividades administrativas e dos serviços de apoio	3 147,0	3 194,5	2 830,8	2 969,7	3 153,7	2 900,7	-8,0	-9,2	3 314,0	3 356,3	2 991,3	3 151,4	3 381,0	3 130,2	-7,4	-6,7
	Empresas e demais entidades públicas detidas pela administração local	**1 007,0**	**1 009,7**	**1 024,7**	**1 067,7**	**1 085,2**	**1 091,6**	**0,6**	**8,1**	**1 268,1**	**1 289,4**	**1 285,8**	**1 341,1**	**1 369,3**	**1 398,5**	**2,1**	**8,5**
A+C	Agricultura, produção animal e pesca; Indústrias transformadoras	943,7	965,7	977,5	1 016,4	981,1	968,9	-1,3	0,3	1 056,1	1 081,3	1 095,5	1 144,2	1 106,6	1 071,9	-3,1	-0,9
D+E+F	Eletricidade, gás, vapor; Captação, trat. e distrib. de água; saneamento; Construção	960,6	966,5	976,2	1 029,2	1 037,3	1 047,1	0,9	8,4	1 168,7	1 192,1	1 189,3	1 256,4	1 263,9	1 295,9	2,5	8,7
G+H	Comércio; Transportes e armazenagem	1 103,6	1 101,9	1 106,4	1 124,2	1 180,8	1 183,9	0,3	7,4	1 560,9	1 587,9	1 539,5	1 568,8	1 676,2	1 720,5	2,6	8,4
I	Alojamento e restauração	942,0	944,1	946,2	1 029,4	1 046,8	1 032,1	-1,4	9,3	1 024,9	1 026,4	1 051,8	1 168,1	1 208,1	1 167,1	-3,4	13,7
J+L	Informação e comunicação; Atividades imobiliárias	1 164,6	1 178,2	1 186,7	1 261,1	1 217,9	1 197,1	-1,7	1,6	1 254,1	1 265,8	1 278,3	1 365,6	1 316,8	1 324,4	0,6	4,6
M	Atividades de consultoria, científicas, técnicas e similares	1 199,6	1 189,9	1 255,9	1 216,1	1 219,6	1 339,8	9,9	12,6	1 382,5	1 358,2	1 439,7	1 439,7	1 416,6	1 455,0	2,7	7,1
N	Atividades administrativas e dos serviços de apoio	1 439,9	1 278,2	1 488,8	1 546,8	1 556,0	1 555,2	-0,1	21,7	1 666,2	1 483,6	1 694,9	1 784,0	1 779,6	1 804,4	1,4	21,6
O	Administração Pública	847,8	847,8	870,7	901,2	904,3	907,7	0,4	7,1	1 028,0	1 027,8	1 084,2	1 128,0	1 131,0	1 076,5	-4,8	4,7
P	Educação	1 311,2	1 311,2	1 311,2	1 416,0	1 416,0	1 416,0	0,0	8,0	1 394,3	1 394,3	1 394,3	1 519,5	1 519,5	1 519,5	0,0	9,0
Q	Atividades de saúde humana e apoio social	794,0	769,4	768,6	886,0	813,6	867,9	6,7	12,8	885,9	870,9	870,9	982,0	916,6	1 000,1	9,1	14,8
R+S	Ativ. artísticas, de espetáculos, desport. e recreativas; Outras ativ. de serviços	1 094,0	1 096,7	1 168,3	1 175,3	1 203,2	1 185,4	-1,5	8,1	1 375,9	1 398,9	1 471,4	1 477,0	1 531,6	1 528,0	-0,2	9,2

Fonte: *DGAEP - SIOE (dados disponíveis em 20-10-2023)*

Notas: As sociedades não financeiras detidas pela administração regional dos Açores estão em incumprimento no reporte de dados no SIOE.

Ver **Capítulo 7. Notas Técnicas** relativas a tratamento dos dados e a conceitos de remuneração e ganho.

p - dados provisórios

7. Notas técnicas

NOTAS SOBRE UNIVERSO E FONTES

Sistema de Informação da Organização do Estado (SIOE): O Sistema de Informação da Organização do Estado (SIOE), instituído pela Lei n.º 57/2011, de 28 de novembro e reformulado e ampliado pela Lei nº104/2019 de 6 de setembro, tem por objetivo a caracterização de entidades públicas e dos respetivos recursos humanos com vista a habilitar os órgãos de governo próprios com a informação indispensável para definição das políticas de organização do Estado e da gestão dos recursos humanos. Constam do SIOE todos os serviços integrados, serviços e fundos autónomos, Regiões Autónomas, autarquias locais e outras entidades que integrem o universo das administrações públicas em contas nacionais, as empresas do sector empresarial do Estado e dos sectores empresariais regionais, intermunicipais e municipais, bem como as demais pessoas coletivas públicas e outras entidades públicas. O universo de entidades é consistente com a lista de entidades que integram o sector das administrações públicas do INE, IP referente a 2022, atualizado em setembro de 2023, bem como com informação adicional das contas nacionais sobre as entidades que integram os subsectores das sociedades não financeiras e financeiras públicas, tendo como fonte os dados fornecidos pelo INE/DCN.

A presente SIEP, referente ao 3.º trimestre de 2023, inclui a série de dados e indicadores desde o último trimestre de 2011, de acordo com as alterações no universo definidas pelo INE, IP na aplicação do referencial metodológico introduzido pelo *Sistema Europeu de Contas Nacionais e Regionais 2010* ***(SEC 2010)***, de utilização obrigatória em todos os Estados Membros da União Europeia a partir de setembro de 2014, por força do ***Regulamento (UE) n.º 549/2013 do Parlamento Europeu e do Conselho de 21 de maio de 2013***. O SEC 2010 está em linha, nos aspetos fundamentais, com o Sistema de Contas Nacionais 2008 (SCN 2008) das Nações Unidas, o que garante a harmonização internacional dos métodos utilizados e a comparabilidade dos resultados entre regiões, países ou áreas geográficas. Outras informações em https://www.ine.pt/xportal/xmain?xpid=INE&xpgid=ine_cnacionais.

A recolha de dados trimestrais por recenseamento, dirigido às entidades que constituem o universo de entidades públicas no território nacional, possibilita a disponibilização de resultados trimestrais, semestrais e anuais relativos ao emprego público no âmbito das estatísticas do mercado de trabalho, sendo objeto da informação e dos indicadores estatísticos que integram o **Capítulo I - Administrações públicas** e o **Capítulo II - Entidades do sector público, exceto administrações públicas**. A informação é obtida por recolha *online*.

Capítulo I - Administrações públicas

Administrações públicas: o sector das administrações públicas inclui as unidades institucionais (entidades) que correspondem a produtores não mercantis cuja produção se destina ao consumo individual e coletivo e que são financiadas por pagamentos obrigatórios feitos por unidades pertencentes a outros sectores, bem como todas as unidades institucionais cuja função principal é a redistribuição do rendimento e da riqueza nacional *(SEC 2010, §2.111 e seguintes)*.

Aplicação no contexto das publicações estatísticas: para efeitos das estatísticas do emprego público, o **sector das Administrações Públicas** compreende as entidades incluídas nos seguintes subsectores, de acordo com o universo definido pelo INE/DCN:

Quadro 7.1 - As Administrações Públicas e os seus subsectores

ADMINISTRAÇÃO CENTRAL (exceto fundos de segurança social)		Estado	Inclui os organismos cujas receitas e despesas se inscrevem unicamente na Conta Geral do Estado (correspondente aos Serviços Integrados do Estado)
		Serviços e Fundos Autónomos	Engloba os organismos com autonomia financeira e administrativa, financiados maioritariamente com transferências provenientes de outras unidades das administrações públicas e com impostos que lhes estejam consignados
		Instituições Sem Fim Lucrativo (ISFL)	Agrupa as ISFL que são produtores não mercantis e são controladas por unidades da administração central
ADMINISTRAÇÃO REGIONAL E LOCAL (exceto fundos de segurança social)	Administrações regionais dos Açores e da Madeira	Órgãos do Governo Regional	Inclui os organismos cujas receitas e despesas se inscrevem unicamente na Conta dos Governos Regionais
		Serviços e Fundos Autónomos	Engloba os organismos com autonomia financeira e administrativa, financiados maioritariamente com transferências provenientes de outras unidades da Administração regional e com impostos que lhes estejam eventualmente consignados.
	Administração local	Distritos	Assembleias distritais
		Municípios	Câmaras municipais
		Freguesias	Juntas de freguesia
		Serviços Autónomos	Engloba os organismos com autonomia financeira e administrativa, financiados maioritariamente com transferências provenientes de outras unidades das Autarquias Locais e com impostos e taxas locais que lhes estejam eventualmente consignados.
		Instituições Sem Fim Lucrativo (ISFL)	Agrupa as ISFL que exercem essencialmente atividades não mercantis e são controladas e financiadas maioritariamente pela administração local
FUNDOS DE SEGURANÇA SOCIAL		Fundos de Segurança Social da administração central	Inclui todas as unidades institucionais centrais e regionais cuja atividade principal consiste em conceder prestações sociais.
		Fundos de Segurança Social das administrações regionais dos Açores e Madeira	

Fonte: *INE, IP; Regulamento (UE) N.º 549/2013 do Parlamento Europeu e do Conselho, de 21 de maio de 2013, Jornal Oficial L 174, de 26-06-2013*

Capítulo II – Entidades do sector público, exceto administrações públicas

O sector público agrupa as administrações públicas (capítulo I da SIEP) e as sociedades públicas (capítulo II da SIEP); estas podem ser sociedades não financeiras públicas e sociedades financeiras públicas, incluindo o banco central. Todas as unidades institucionais incluídas no sector público são unidades residentes controladas pelas administrações públicas, quer direta, quer indiretamente, por unidades do sector público agregado.

O controlo de uma entidade é definido como a capacidade de determinar a política geral dessa entidade. A distinção entre uma unidade do sector público que faça parte das administrações públicas e uma sociedade pública é determinada pelo teste mercantil/não mercantil. As unidades não mercantis do sector público são classificadas em administrações públicas e as unidades mercantis do sector público são classificadas como sociedades públicas, com exceção de certas instituições financeiras que supervisionam ou servem o sector financeiro, que são classificadas como sociedades financeiras independentemente de serem mercantis ou não mercantis.

A forma jurídica de um organismo não é indicativa da sua respetiva classificação sectorial. Por exemplo, algumas sociedades do sector público juridicamente constituídas podem ser unidades não mercantis, sendo, portanto, classificadas como administrações públicas e não como sociedades públicas *(SEC 2010, § 20.303 e seguintes)*.

Quadro 7.2 - O sector público e os seus subsectores

(unidades sob o controlo das administrações públicas)

Administrações públicas	Administração central (exceto fundos de segurança social) Administração regional e local (exceto fundos de segurança social) Fundos de segurança social
Sociedades não financeiras públicas	Sociedades não financeiras públicas detidas pela administração central Sociedades não financeiras públicas detidas pela administ. regional dos Açores Sociedades não financeiras públicas detidas pela administ. regional da Madeira Sociedades não financeiras públicas detidas pela administração local
Sociedades financeiras públicas	Instituições financeiras monetárias públicas, incluindo o banco central Outras sociedades financeiras públicas (*)

(*) Outros intermediários financeiros, auxiliares financeiros, sociedades de seguros e fundos de pensões públicos

Fonte: *Regulamento (UE) N.º 549/2013 do Parlamento Europeu e do Conselho, de 21 de maio de 2013, Jornal Oficial L 174, de 26-06-2013; §20.304, pág. 483; DGAEP/DIOEP.*

TRATAMENTO, VALIDAÇÃO E REVISÃO DOS DADOS

1. A validação da informação reportada no SIOE é efetuada através dos seguintes procedimentos para todos os níveis das administrações públicas para as diferentes variáveis de recolha:

- Análise da evolução temporal dos resultados – estudo de tendência no trimestre/semestre/homólogo;
- Controlo de *outliers* – análise/validação dos valores anómalos registados;
- Contacto de entidades no sentido de obter os dados em falta ou correções necessárias.

2. A estimação da informação em falta ou incompleta no SIOE foi feita com os dados do trimestre seguinte mais próximo por substituição; no caso de trimestres intercalares estimou-se com a média dos dados das respostas dos trimestres anterior e seguinte.

Neste trimestre para os subsectores da administração local:

Distritos: segundo o Regime Jurídico das Assembleias Distritais (Lei n.º 36/2014, de 26/06) os trabalhadores destas entidades transitaram para outras entidades.

Municípios: no universo de 308 Municípios, responderam 299 e foram estimados emprego e remunerações para 9, resultando numa taxa de cobertura de 100%.

Freguesias: de um universo de 3 091 Juntas de Freguesia, responderam 2 608 e foram estimados emprego e remunerações para 419, resultando numa taxa de cobertura final de 97,9% das entidades.

3. A política de revisões tem por objetivo definir as linhas orientadoras e os princípios que devem ser tidos em conta na revisão de resultados já divulgados. A necessidade de proceder a revisões reflete o compromisso que se pretende estabelecer entre, por um lado, a produção de informação estatística o mais atual possível e, por outro, garantir padrões elevados de precisão e rigor.

As revisões são um procedimento inerente ao processo de produção e divulgação de estatísticas. A necessidade de revisão dos dados pode ser originada por: i) uma atualização do universo de entidades e a correspondente atualização dos indicadores de emprego; ii) nova informação sobre os dados de emprego recolhidos relativamente a períodos passados que não foi possível integrar a tempo da sua divulgação anterior; iii) correções dos dados anteriormente reportados pelas entidades.

REMUNERAÇÕES NAS ADMINISTRAÇÕES PÚBLICAS

Ao longo da série, associado ao impacto de medidas de reorganização administrativa em todos os subsectores das administrações públicas e à variação do número de trabalhadores, a remuneração base média mensal e o ganho médio mensal no sector, desde outubro 2011, têm apresentado variações por efeito da aplicação de diferentes medidas de política de reduções remuneratórias, em particular e considerando os meses de referência de recolha de dados no SIOE:

i) De **outubro de 2011 a outubro de 2013**, as remunerações ilíquidas mensais acima de 1 500,00€ sofreram uma redução entre 3,5% e 10,0%, dependendo do valor total da remuneração mensal do trabalhador;

ii) Em **janeiro e abril de 2014**, as remunerações respetivas incluíam a redução remuneratória prevista no art.º 33.º da Lei n.º 83-C/2013, de 31 de dezembro (LOE 2014): uma redução entre 2,5% e 12,0% para as remunerações acima de 675,00€;

iii) Em **julho de 2014**, o valor das remunerações correspondia à remuneração ilíquida mensal sem quaisquer reduções pela aplicação do Acórdão n.º 413/2014, de 30 de maio, do Tribunal Constitucional (declaração de inconstitucionalidade das normas constantes no art.º 33.º da LOE 2014);

iv) Em **outubro de 2014** encontravam-se repostas as reduções salariais referidas entre 2011 e 2013, na aplicação da Lei n.º 75/2014, de 12 de setembro. Por outro lado, os trabalhadores abrangidos pela RMMG tiveram uma atualização de 20,00€ na remuneração base, que passou de 485,00€ para 505,00€ (DL 144/2014, de 30/09), valor que vigorou entre 1 de outubro de 2014 e 31 de dezembro de 2015.

v) Durante todo **o ano de 2015**, na aplicação da mesma Lei n.º 75/2014, o valor das remunerações acima de 1 500,00€ incluiu a reversão da redução remuneratória em 20,0%.

vi) Em **2016**, nos termos da Lei n.º 159-A/2015 de 30 de dezembro, a redução remuneratória prevista na Lei n.º 75/2014 foi progressivamente eliminada ao longo do ano, com reversões trimestrais. Por outro lado, o DL n.º 254-A/2015, de 31/12, atualizou o valor da RMMG, a qual passou de 505,00€ para 530,00€, a partir 1 de janeiro de 2016 e na RAA o valor fixou-se em 556,50€, ao abrigo do DLR n.º 8/2015/A de 30 de março.

vii) A partir de **1 de janeiro de 2017**, o valor da RMMG foi atualizado para 557,00€, ao abrigo do DL n.º 86-B/2016, de 30 de dezembro. Na RAM foi fixado em 568,14€, através da Resolução n.º 13/2017, de 16 de janeiro de 2017 e na RAA o valor fixou-se em 584,85€, de acordo com o DLR n.º 8/2015/A de 30 de março. O valor do subsídio de refeição foi atualizado para 4,52€ a partir de 1 de janeiro de 2017 até julho, inclusive, e para 4,77€ a partir de 1 de agosto, nos termos do artigo 20.º da Lei n.º 42/2016, de 28 de dezembro.

viii) A partir de **1 de janeiro de 2018**, o valor da RMMG foi atualizado para 580,00€, ao abrigo do DL n.º 156/2017, de 28 de dezembro. Na RAM foi fixado em 590,00€, através do DLR n.º 5/2018/M, de 28 de fevereiro e na RAA o valor fixou-se em 609,00€, de acordo com o DLR n.º 8/2015/A de 30 de março. Também a 1 de janeiro de 2018, foi iniciado o processo gradual de descongelamento de todas as carreiras da administração pública consagrado no artigo 18.º da LOE de 2018, o qual veio repor as alterações obrigatórias de posicionamento remuneratório, progressões e mudanças de nível ou escalão.

ix) Em **2019**, o pagamento dos acréscimos remuneratórios, devidos por via de situações ocorridas em 2018 ou em 2019, foi processado de acordo com o faseamento previsto para 2019 na LOE 2018. O DL n.º 117/2018, de 27 de dezembro, estabeleceu a atualização do valor da RMMG para 600,00€; na RAM foi fixado em 615,00€ através do DLR n.º 1/2019/M, de 15 de fevereiro e na RAA em 630,00€, de acordo com o DLR n.º 8/2015/A de 30 de março. O DL n.º 29/2019, de 20 de fevereiro, estabeleceu a atualização do valor da remuneração base praticada em toda AP, igual ou superior a 635,07€ (correspondente ao montante pecuniário do 4.º nível remuneratório da TRU, aprovada pela Portaria n.º 1553-C/2008, de 31 de dezembro), com efeitos a 1 de janeiro de 2019.

x) A partir de **1 de janeiro de 2020,** o valor da RMMG foi atualizado para 635,00€, ao abrigo do DL n.º 137/2019, de 21 de novembro. Na RAM foi fixado em 650,88€, através do DLR n.º 2/2020/M, de 3 de março e na RAA o valor fixou-se em 666,75€, de acordo com o DLR n.º 8/2015/A, de 30 de março. O DL n.º 10-B/2020, de 20 de março estabeleceu a atualização da BRAP e o valor das remunerações base mensais da AP. A remuneração base mensal dos trabalhadores que auferiam uma remuneração entre 635,07€ e 683,13€ foi atualizada em 10,00€. A remuneração base mensal dos trabalhadores que auferiam uma remuneração entre 683,14€ e 691,06€ foi atualizada para 693,13€. As remunerações base mensais superiores a 691,06€ existentes na AP foram atualizadas em 0,3%, com efeitos a 1 de janeiro de 2020.

xi) A partir de **1 de janeiro de 2021,** o valor da RMMG foi fixado em 665,00€, ao abrigo do DL n.º 109-A/2020, de 31 de dezembro. Na RAM o valor da RMMG foi atualizado para 682,00€, através do DLR n.º 6/2021/M, de 15 de março e na RAA o valor fixou-se em 698,25€, de acordo com o DLR n.º 8/2015/A, de 30 de março. O DL n.º 10/2021, de 1 de fevereiro estabeleceu a atualização da BRAP e o valor do montante pecuniário correspondente aos níveis 5, 6 e 7 da TRU. A BRAP foi atualizada para o valor da RMMG. Os trabalhadores cujo valor da remuneração base mensal se situava até ao valor do montante pecuniário dos níveis 5, 6 e 7 da TRU tiveram, em 2021, uma atualização salarial de 10,00€ face ao ano anterior, o mesmo sucedeu aos trabalhadores cuja remuneração se situava entre 645,07€ e 791,91€, desde que não resultasse dessa atualização um valor inferior à RMMG, bem como aos trabalhadores que auferiam uma remuneração entre 791,92€ e 801,90€, cuja remuneração foi atualizada para 801,91€.

xii) A partir de **1 de janeiro de 2022**, o valor da RMMG foi fixado em 705,00€, ao abrigo do DL n.º 109-B/2021, de 7 de dezembro. O valor da remuneração base praticada na AP foi atualizado para o valor da RMMG, nos termos do DL n.º 109-A/2021, de 7 de dezembro. Na RAM o valor da RMMG foi atualizado para 723,00€, através do DLR n.º 5/2022/M, de 17 de março, e na RAA o valor fixou-se em 740,25€, de acordo com o DLR n.º 8/2015/A, de 30 de março. O Decreto-Lei n.º 51/2022, de 26 de julho, aprovou medidas de valorização remuneratória (determinando a posição mínima para ingresso na carreira geral de técnico superior com o grau de doutor, reposicionando trabalhadores com doutoramento, e alterando os níveis remuneratórios da carreira geral de técnico superior e da categoria de assistente técnico da carreira geral de assistente técnico). A partir de **1 de outubro de 2022**, o montante do subsídio de refeição foi atualizado para 5,20€, pela Portaria n.º 280/2022, de 18 de novembro.

xiii) A partir de **1 de janeiro de 2023**, o valor da RMMG foi fixado em 760,00€ pelo DL n.º 85-A/2022, de 22 de dezembro, e o valor da BRAP foi atualizado para 761,58€, pelo DL n.º 84-F/2022, de 16 de dezembro, diploma que aprovou medidas de valorização remuneratória dos trabalhadores da AP (nomeadamente, revendo os montantes pecuniários dos níveis remuneratórios da TRU, alterando a estrutura remuneratória das carreiras gerais e de outras carreiras e atualizando suplementos remuneratórios em 2%). O DL n.º 26-B/2023, de 18 de abril, estabeleceu a atualização intercalar do valor das remunerações da AP em 1%, atualizando a BRAP para 769,20€, com efeitos ao início do ano. O montante do subsídio de refeição foi atualizado para 6€ pela Portaria n.º 107-A/2023, de 18 de abril, também com efeitos a 1 de janeiro. Na RAM, o valor da RMMG foi fixado em 785,00€ pelo DLR n.º 11/2023/M, de 14 de fevereiro, e na RAA o valor foi atualizado para 798,00€, de acordo com o DLR n.º 8/2015/A, de 30 de março.

CONCEITOS

Período normal de trabalho: número de horas de trabalho semanal em vigor na entidade pública para a respetiva categoria profissional, fixado ou autorizado por lei ou fixado no Instrumento de Regulamentação Coletiva de Trabalho ou no Contrato de Trabalho, período para além do qual o trabalho é pago como extraordinário/suplementar. Na mesma entidade pode haver diferentes períodos normais de trabalho.

Rácio de administração: N.º de trabalhadores nas administrações públicas / População total X 100

Remuneração base (mensal): montante ilíquido (antes da dedução de quaisquer descontos) em dinheiro e/ou géneros pago com caráter regular e garantido aos trabalhadores no período de referência e correspondente ao período normal de trabalho.

Ganho (mensal): montante ilíquido (antes da dedução de quaisquer descontos) em dinheiro e/ou géneros pago mensalmente com carácter regular pelas horas de trabalho efetuadas, assim como o pagamento das horas remuneradas, mas não efetuadas. Inclui para além da remuneração base todos os prémios e subsídios ou suplementos regulares, bem como o pagamento por horas suplementares ou extraordinárias.

Trabalhador a tempo completo: trabalhador cujo período normal de trabalho tem uma duração igual ou superior à duração normal de trabalho em vigor na entidade/empresa para a respetiva carreira ou na respetiva profissão.

Ver também:

- *Glossário de Termos Estatísticos (Hiperligação: Glossário de termos estatísticos).*
- *Documento Metodológico - Estatísticas do Emprego Público (Hiperligação: Documento Metodológico e respetivo Anexo)*

ABREVIATURAS E SINAIS CONVENCIONAIS

AC - Administração Central
AL - Administração Local
AP - Administração Pública
AR – Administração Regional
BRAP – Base Remuneratória da Administração Pública
CAE Rev.3 – Classificação Portuguesa das Atividades Económicas, revisão 3
CSM – Conselho Superior de Magistratura
DCN – Departamento de Contas Nacionais do INE, IP
DGAEP – Direção-Geral da Administração e do Emprego Público
DIOEP - Departamento de Informação da Organização do Estado e do Emprego Público
DL – Decreto-Lei
DLR – Decreto Legislativo Regional
EPE – Entidade Pública Empresarial
FSS – Fundos de Segurança Social
GNR – Guarda Nacional Republicana
H - Homens
HM – Total (homens e mulheres)
INE – Instituto Nacional de Estatística
IP – Instituto Público
LOE – Lei do Orçamento do Estado
M – Mulheres
MNE – Ministério dos Negócios Estrangeiros
N.º - Número
NUTS - Nomenclatura das Unidades Territoriais para fins Estatísticos
p – Provisório
pág. - página
PSP – Polícia de Segurança Pública
RAA – Região Autónoma dos Açores
RAM – Região Autónoma da Madeira
RMMG - Retribuição Mínima Mensal Garantida
SCN - Sistema de Contas Nacionais
SEC 2010 - Sistema Europeu Contas 2010
SEE - Sector Empresarial do Estado
SEL - Sector Empresarial Local
SER - Sector Empresarial Regional
SIOE – Sistema de Informação da Organização do Estado
SNS - Serviço Nacional de Saúde
TRU - Tabela Remuneratória Única
VH – Variação homóloga
VT – Variação trimestral

% - Em percentagem
x – Dado não disponível
… - Dado confidencial
(-) – Não aplicável ou valor sem expressão estatística dada a relação muito elevada entre o numerador e o denominador.
Por razões de arredondamento, os totais podem não corresponder à soma das parcelas.

SIEP - Síntese estatística do emprego público
Editor: Direção-Geral da Administração e do Emprego Público (DGAEP)
Realização: Departamento de Informação da Organização do Estado e do Emprego Público (DIOEP)
Rua da Alfândega, 5 - 2.º, 1149-095 Lisboa ● Telefone: + 351-21 391 5300 ● e-mail: deep@dgaep.gov.pt
● internet: www.dgaep.gov.pt em Estatísticas do Emprego Público

ISSN: 2182-7311