



Estatísticas do Emprego Público



760 728

postos de trabalho no setor das administrações públicas, a 30 de junho

+1 692 (+0,2%)

de aumento de emprego nas administrações públicas, face a 31 de março de 2025

+11 030 (+1,5%)

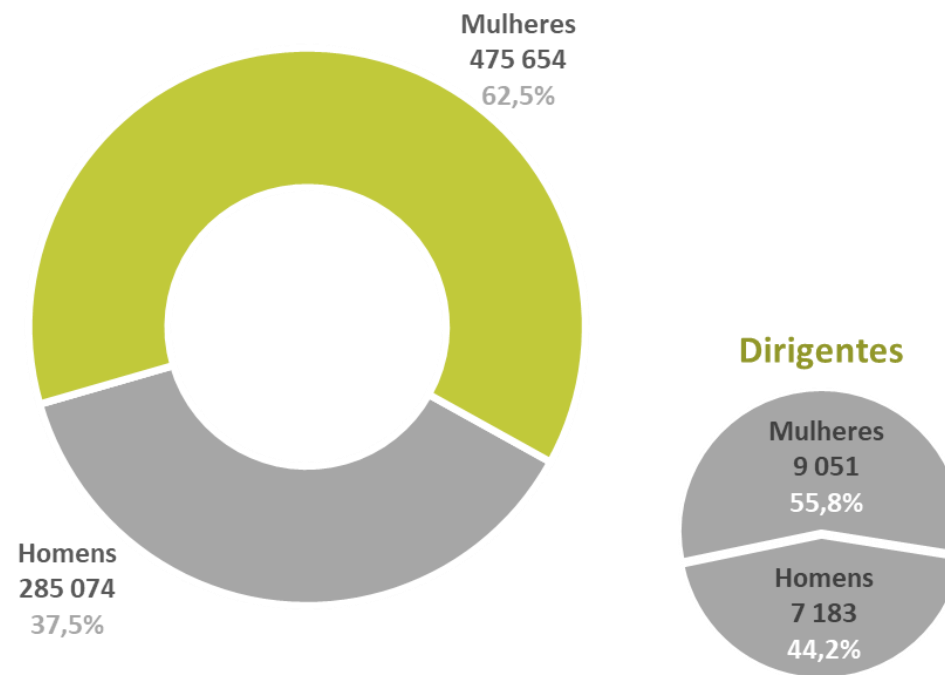
de aumento de emprego nas administrações públicas, face a 30 de junho de 2024

emprego no setor das administrações públicas | perspetivas de género

2º trimestre 2025

Dos 760 728 trabalhadores das administrações públicas, 62,5% são mulheres e 37,5% homens.

Dos 16 234 dirigentes das administrações públicas, 55,8% são mulheres e 44,2% homens.



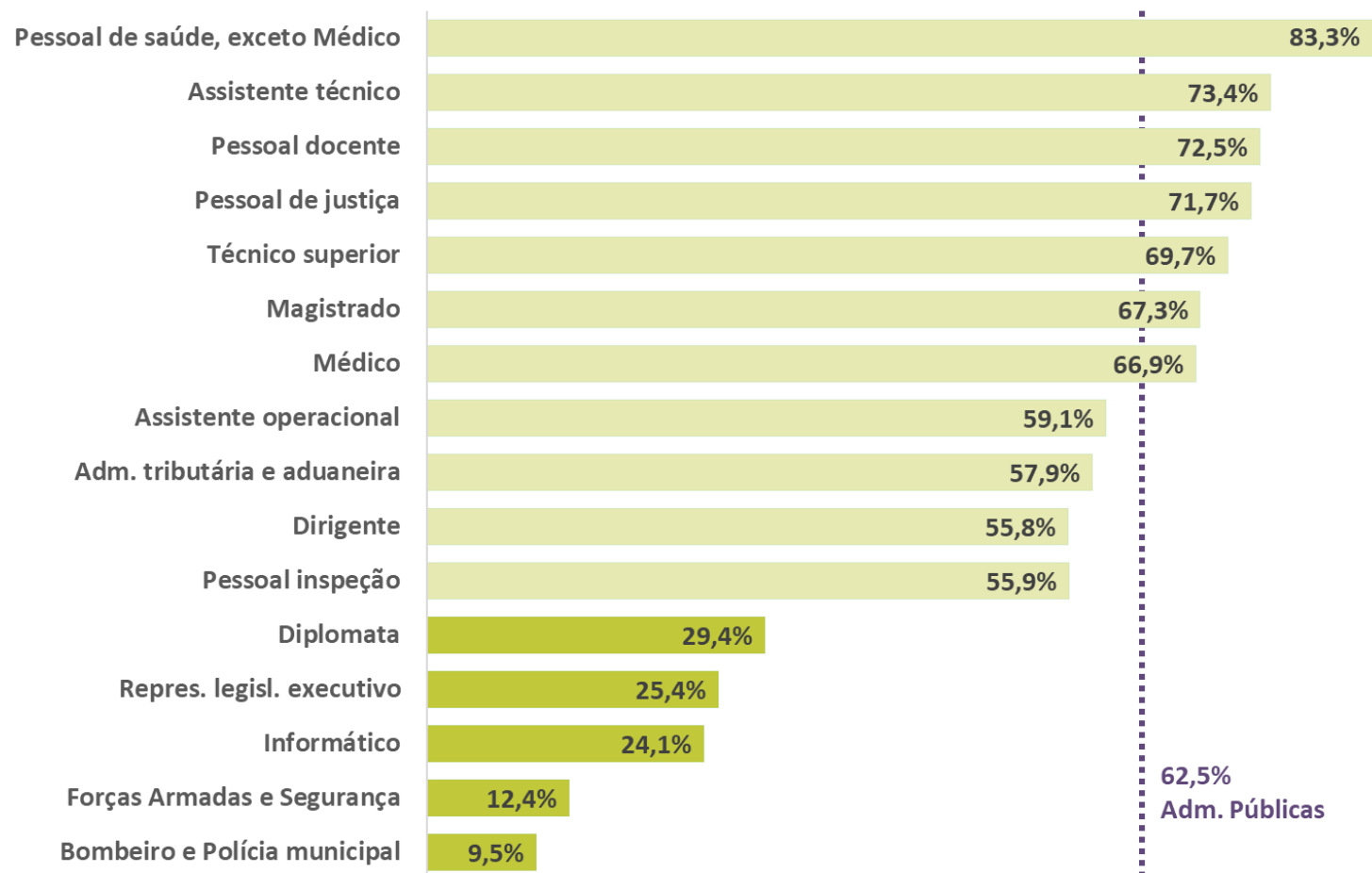
emprego no setor das administrações públicas |

taxa de feminização por carreira

2º trimestre 2025

A taxa de feminização nas administrações públicas apresenta os valores mais elevados no grupo de Pessoal de saúde, exceto médico: **83,3%**.

Nos grupos de pessoal Bombeiro/Polícia municipal e Forças Armadas/Segurança, as mulheres representam **menos de 15%** do total de trabalhadores.

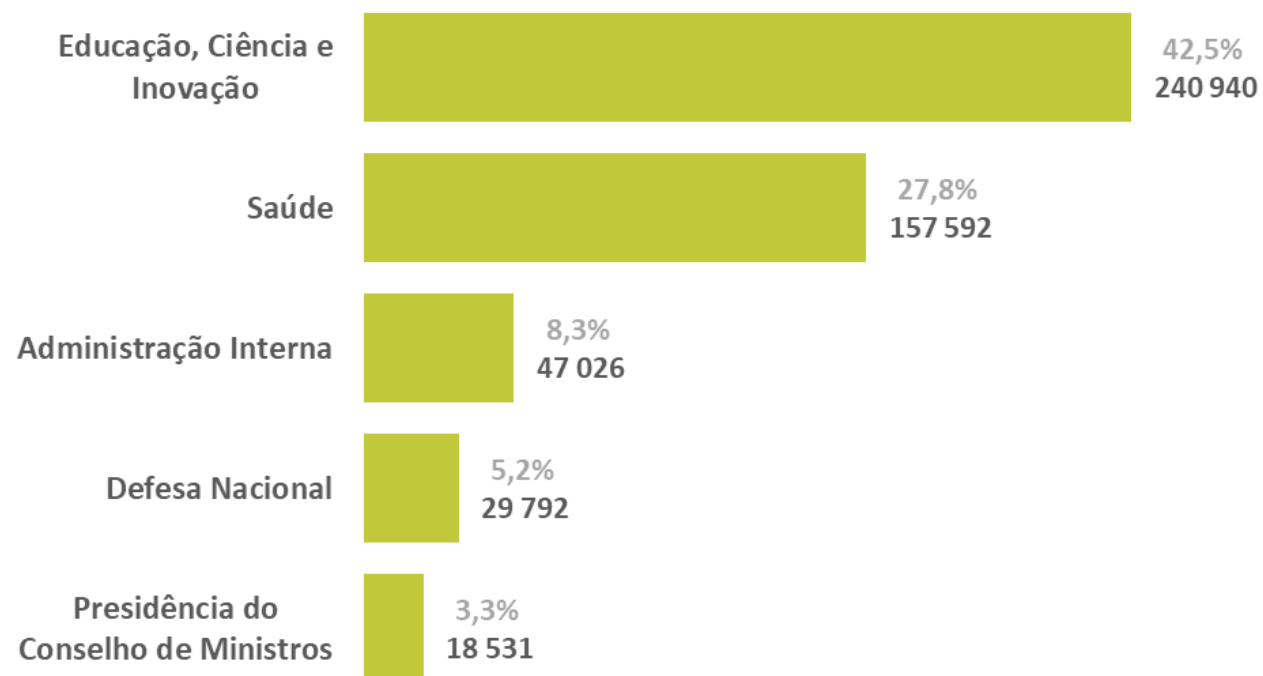


emprego no setor das administrações públicas | áreas governativas com mais trabalhadores

2º trimestre 2025

Na **administração central**, as 5 áreas governativas com maior número de trabalhadores são a educação, ciência e inovação, a saúde, a administração interna, a defesa nacional e a presidência do conselho de ministros.

87,0% dos trabalhadores da administração central encontram-se nestas **5 áreas governativas**.



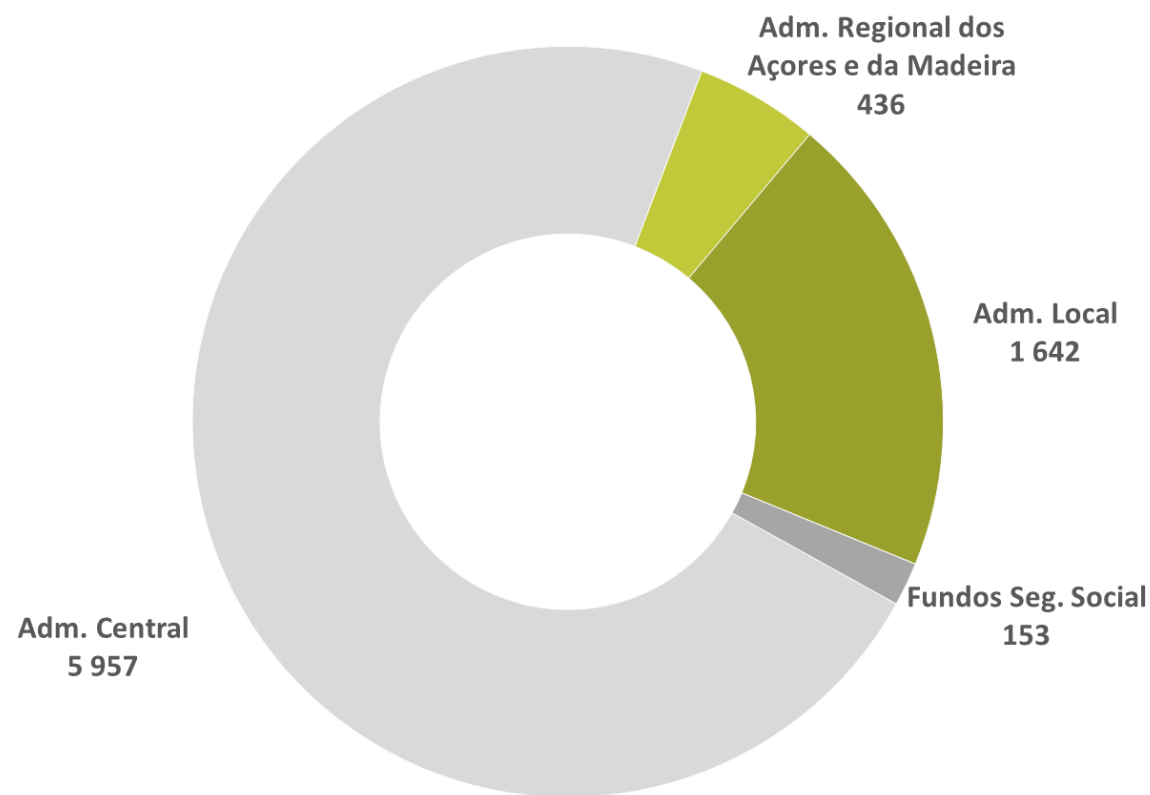
emprego no setor das administrações públicas |

saídas por motivo de reforma/aposentação

2º trimestre 2025

Das **8 188** saídas por motivo de reforma/aposentação no primeiro semestre de 2025 no setor das administrações públicas, **5 957** registaram-se na **administração central**.

O total das saídas por motivo de reforma/aposentação no primeiro semestre de 2025, corresponde a **1,1%** do total do emprego em **31 de dezembro de 2024**.



emprego no setor das administrações públicas | remunerações e ganho médio mensal

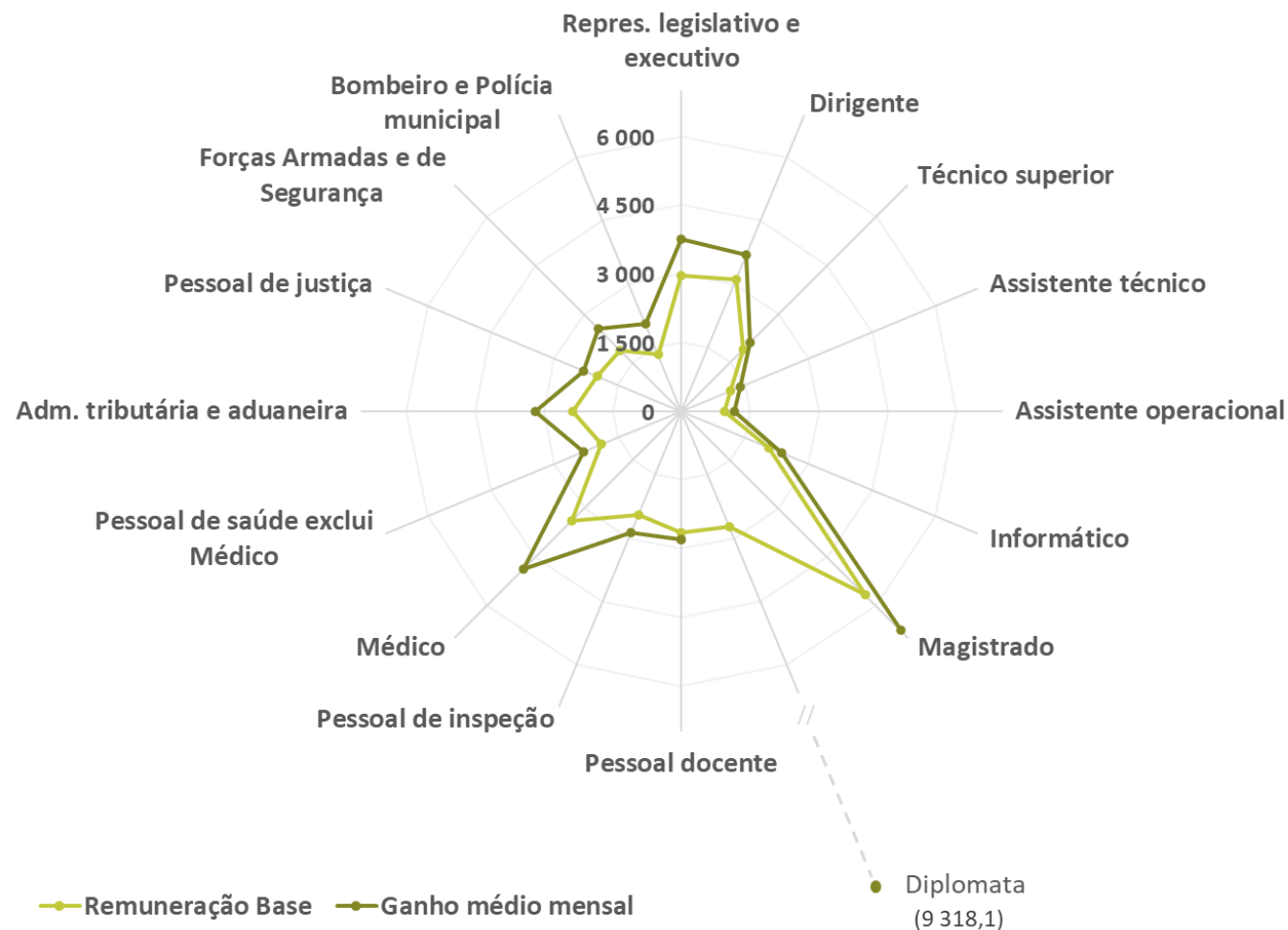
2º trimestre 2025

Em abril de 2025, nas administrações públicas a **remuneração base média mensal** era **1 863,4 €** e o **ganho médio mensal** era **2 223,7 €**.

Carreiras em que o peso dos suplementos no ganho médio era

maior | Diplomata: **70,8 %**

menor | Pessoal docente: **5,7 %**



Para informação adicional e detalhes metodológicos consulte a

[Síntese Estatística do Emprego Público](#)