



Estatísticas do Emprego Público



766 278

postos de trabalho no setor das administrações públicas, a 31 de dezembro

+6 841 (+0,9%)

variação de emprego nas administrações públicas, face a 30 de setembro de 2025

+12 721 (+1,7%)

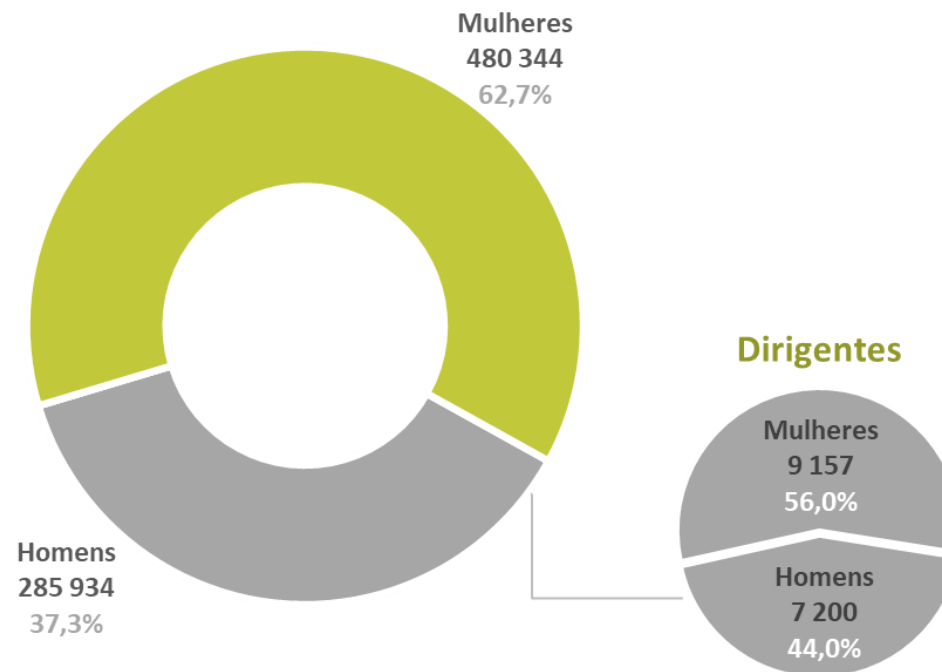
variação de emprego nas administrações públicas, face a 31 de dezembro de 2024

emprego no setor das administrações públicas | perspetivas de género

4º trimestre 2025

Dos 766 278 trabalhadores das administrações públicas, **62,7%** são mulheres e 37,3% homens.

16 357 são dirigentes, sendo 56,0% mulheres e 44,0% homens.

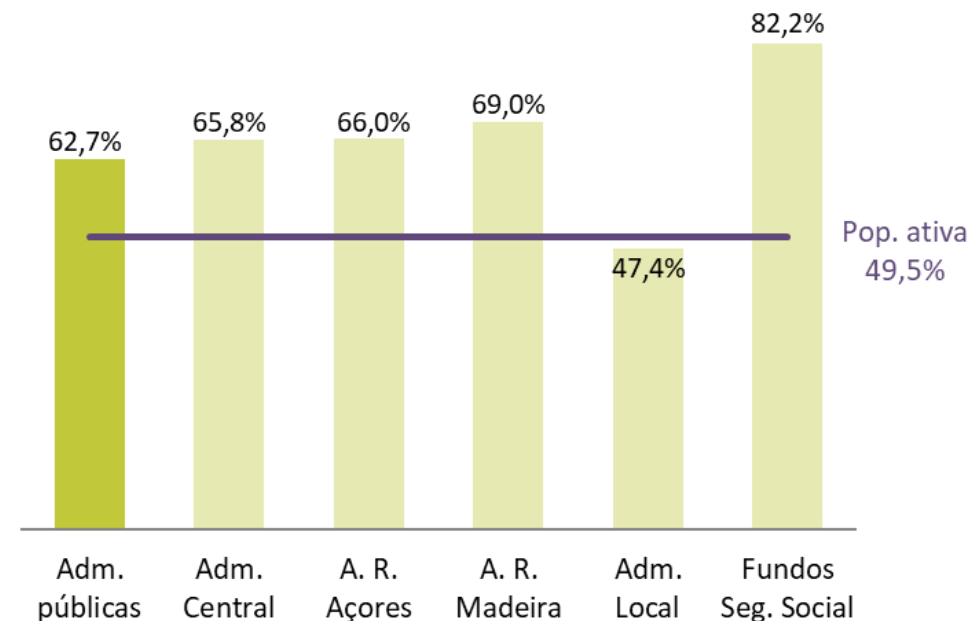


emprego no setor das administrações públicas | taxa de feminização por subsetor

4º trimestre 2025

Todos os subsetores, exceto a administração local, apresentaram valores superiores à média da população ativa: **49,5%**. Os fundos da segurança social registaram a taxa de feminização mais elevada **82,2%**.

Na administração local, as mulheres representam **menos de metade** do total de trabalhadores.

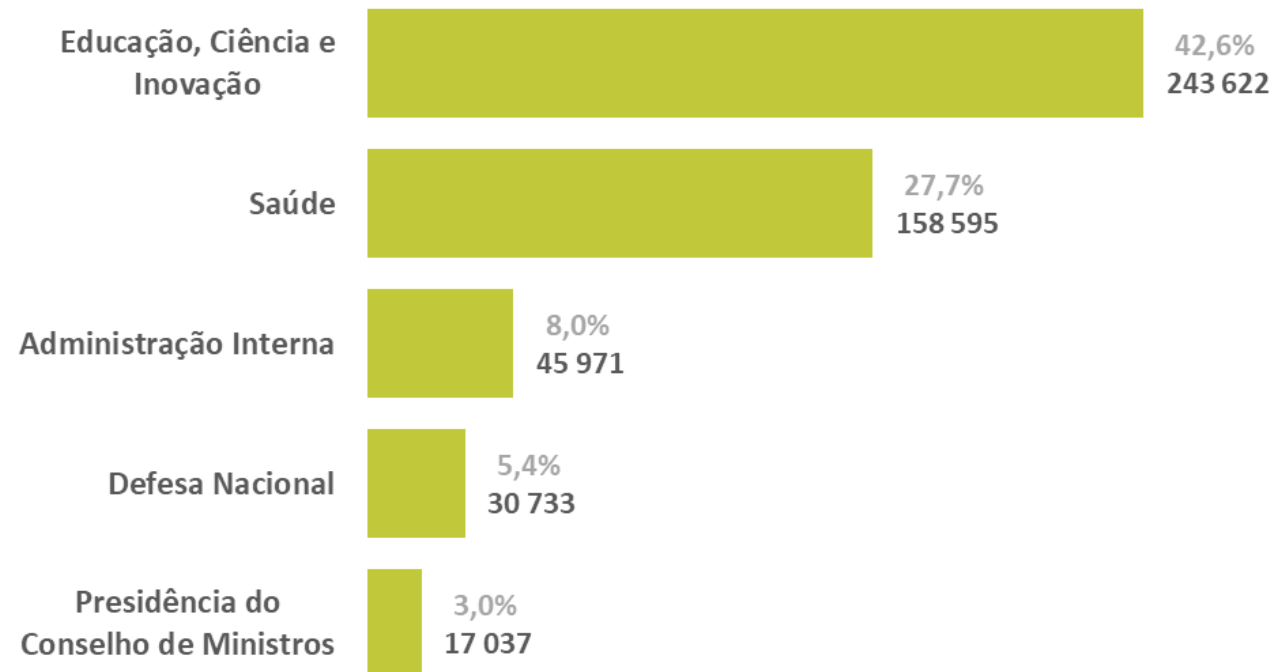


emprego no setor das administrações públicas | áreas governativas com mais trabalhadores

4º trimestre 2025

Na **administração central**, as 5 áreas governativas com maior número de trabalhadores são a educação, ciência e inovação, a saúde, a administração interna, a defesa nacional e a presidência do conselho de ministros.

86,8% dos trabalhadores da administração central encontram-se nestas **5 áreas governativas**.

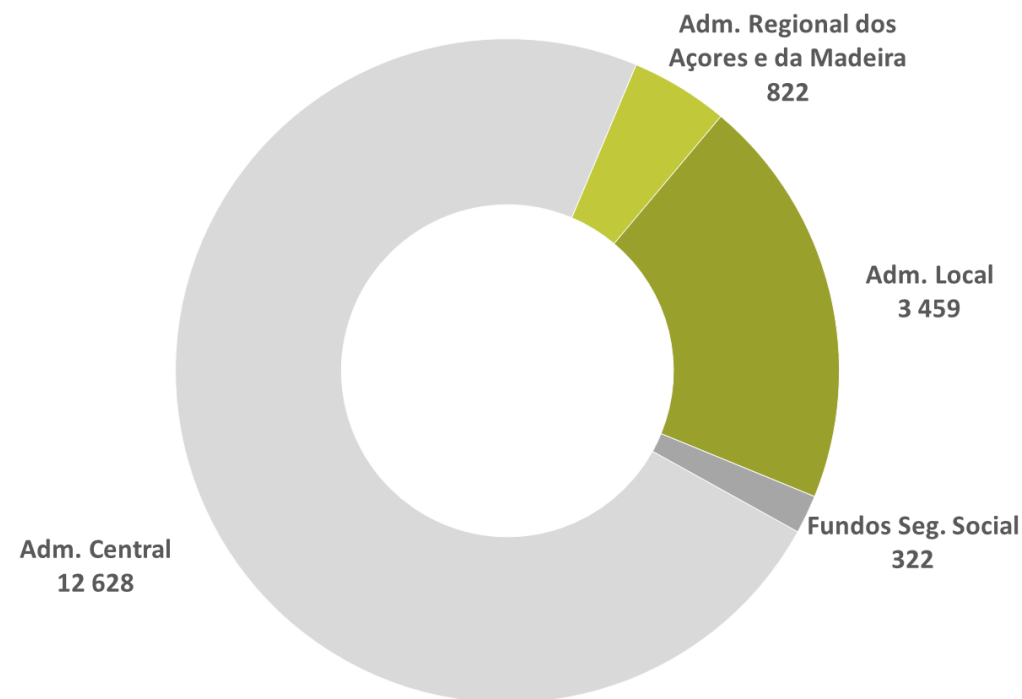


emprego no setor das administrações públicas | saídas por motivo de reforma/aposentação

4º trimestre 2025

Das **17 231** saídas por reforma/aposentação, entre 1 de janeiro e 31 de dezembro de 2025 nas administrações públicas, **12 628** registaram-se na **administração central**.

O total das saídas por reforma/aposentação neste período, corresponde a **2,3%** do total do emprego em **31 de dezembro de 2024**.



emprego no setor das administrações públicas | remunerações e ganho médio mensal

4º trimestre 2025

Em outubro de 2025, nas administrações públicas a remuneração base média mensal era **1 885,1 €** e o ganho médio mensal era **2 260,9 €**.

Carreiras em que o peso dos suplementos no ganho médio era

maior | Diplomata: **69,1 %**

menor | Pessoal docente: **5,1 %**



Para informação adicional e detalhes metodológicos consulte a

[Síntese Estatística do Emprego Público](#)