síntese estatística do emprego público
1.º trimestre 2022

16 de maio 2022

A **Síntese Estatística do Emprego Público (SIEP)** é uma publicação trimestral, através da qual a Direção-Geral da Administração e do Emprego Público (DGAEP) divulga informação estatística de síntese sobre emprego público no âmbito das estatísticas do mercado de trabalho. A informação disponibilizada centra-se no universo de entidades que compõem o sector público na ótica da contabilidade nacional, classificadas em: administrações públicas (capítulo I) e sociedades financeiras e não financeiras públicas (capítulo II), consistente com o respetivo universo definido pelo Instituto Nacional de Estatística, IP (INE, IP), na aplicação do referencial metodológico do *Sistema Europeu de Contas Nacionais e Regionais 2010 (SEC 2010)*.

O conjunto de dados e indicadores apresentados incidem sobre o emprego, os fluxos de entradas e de saídas e indicadores sobre remunerações e ganhos médios. Como fontes estatísticas são privilegiados os dados recolhidos através do Sistema de Informação da Organização do Estado (SIOE) da DGAEP e informação complementar das entidades do universo, em paralelo com outras fontes produzidas por entidades estatísticas nacionais e internacionais.

Na **presente edição** divulgam-se os dados referentes ao **1º trimestre de 2022**. Os dados foram revistos para toda a série, em resultado da atualização do universo de referência (de acordo com a classificação de entidades que integram o sector das administrações públicas do INE, IP referente a 2021, publicado em março de 2022), bem como da incorporação de nova informação disponível, de modo a garantir a consistência da série.

A informação é apresentada ainda de acordo com a **estrutura orgânica** do XXII Governo Constitucional, em coerência com o processo de recolha de dados, uma vez que a orgânica adotada pelo XXIII Governo Constitucional apenas foi aprovada pelo Decreto-Lei n.º 32/2022, de 9 de maio, não obstante a produção de efeitos reportados a 30 de março de 2022.

Em **Notas técnicas**, no final, são referidos os principais conceitos e metodologias incluindo a política de revisões. Em anexo, apresenta-se a lista de entidades do tipo empresarial públicas classificadas nas administrações públicas, e das entidades que integram os subsectores das sociedades públicas. A informação estatística mais detalhada é apresentada em ficheiro Excel.

I. ADMINISTRAÇÕES PÚBLICAS

1. Emprego e remunerações no sector das administrações públicas - situação global

1.1 Emprego no sector das administrações públicas por subsector

A 31 de março de 2022, o emprego no sector das administrações públicas situou-se em 741 288 postos de trabalho, assinalando um aumento de 13 587 postos de trabalho, correspondente a +1,9%, face a 31 de dezembro de 2011. **No 1º trimestre de 2022, o emprego aumentou 2,2% em termos homólogos e 1,0% face ao trimestre anterior.**

Em **termos homólogos**, a variação de +2,2% no emprego público resultou essencialmente do aumento na administração central (+2,1%, correspondente a mais 11 365 postos de trabalho) e na administração local (+2,0%, correspondente a mais 2 558 postos de trabalho). Na administração central, o aumento de emprego verificou-se essencialmente nas Entidades Públicas Empresariais (EPE) do SNS (+3 771), nos Estabelecimentos de Educação e Ensino Básico e Secundário (+3 394) e nas Unidades Orgânicas de Ensino e Investigação (+1 986). Entre as carreiras que mais contribuíram para o aumento homólogo do emprego na administração central salientam-se as carreiras de técnico superior (+2 117), de assistente operacional (+2 062), de enfermeiro (+1 616), de Educadores de Infância e Docentes do Ensino Básico e Secundário (+1 309) e de médico (+1 185).

Em **comparação com o final do trimestre anterior**, o emprego no sector das administrações públicas aumentou 7 392 postos de trabalho (+1,0%), em resultado particularmente do aumento do emprego da administração central (+6 330 postos de trabalho, correspondente a uma variação trimestral de +1,1%). O maior contributo para a variação trimestral do emprego foi proveniente das áreas governativas da Saúde (+4 055) e da Educação (+1 978). No caso da Saúde, destaca-se o aumento de emprego nas entidades do Sector Empresarial do Estado (+3 380), refletindo a integração do Hospital de Loures, E.P.E. no universo das entidades das administrações públicas no 1º trimestre de 2022.

Quadro 1.1 Emprego no sector das administrações públicas por subsector

Unidade: posto de trabalho

ADMINISTRAÇÕES PÚBLICAS - Subsectores -	2011	2020				2021				2022	VT		VH		Variação face a 31 dez 11	
	31 dez	31 mar	30 jun	30 set	31 dez	31 mar	30 jun	30 set	31 dez	31 mar(p)	N.º	%	N.º	%	N.º	%
ADMINISTRAÇÕES PÚBLICAS	727 701	704 316	705 362	700 821	718 761	725 467	730 843	724 336	733 896	741 288	7 392	1,0	15 821	2,2	13 587	1,9
ADMINISTRAÇÃO CENTRAL	551 373	532 110	533 729	528 653	545 396	549 725	553 695	545 858	554 760	561 090	6 330	1,1	11 365	2,1	9 717	1,8
ADMINIST. REGIONAL E LOCAL	163 585	161 425	160 960	161 436	162 591	164 967	166 188	167 478	168 209	169 077	868	0,5	4 110	2,5	5 492	3,4
Administ. Regional dos Açores	*17 728*	*19 185*	*19 188*	*19 284*	*19 305*	*19 419*	*19 565*	*19 852*	*20 101*	*20 247*	*146*	*0,7*	*828*	*4,3*	*2 519*	*14,2*
Administ. Regional da Madeira	*21 353*	*19 564*	*19 502*	*19 479*	*19 922*	*20 023*	*20 201*	*20 379*	*20 710*	*20 747*	*37*	*0,2*	*724*	*3,6*	*-606*	*-2,8*
Administração Local	*124 504*	*122 676*	*122 270*	*122 673*	*123 364*	*125 525*	*126 422*	*127 247*	*127 398*	*128 083*	*685*	*0,5*	*2 558*	*2,0*	*3 579*	*2,9*
FUNDOS DE SEGURANÇA SOCIAL	12 743	10 781	10 673	10 732	10 774	10 775	10 960	11 000	10 927	11 121	194	1,8	*346*	3,2	-1 622	-12,7

Fonte: *DGAEP - SIOE (dados disponíveis em 25-04-2022). VT - variação face ao trimestre anterior. VH - variação trimestral homóloga. p - dados provisórios*

direção-geral da administração e do emprego público deep@dgaep.gov.pt www.dgaep.gov.pt

Gráfico 1.1 Variação trimestral em cadeia do emprego (*), nas administrações públicas por subsector

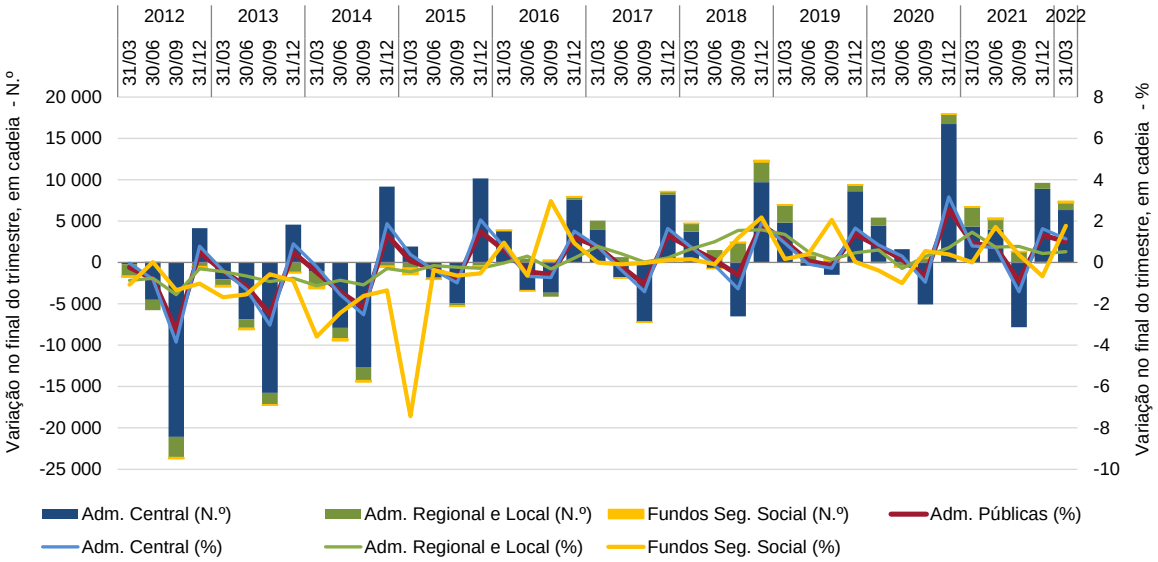

Nota: (*) Variação do último dia do trimestre (n) em relação ao último dia do trimestre anterior (n-1)

Gráfico 1.2 Variação homóloga do emprego nas administrações públicas por subsector

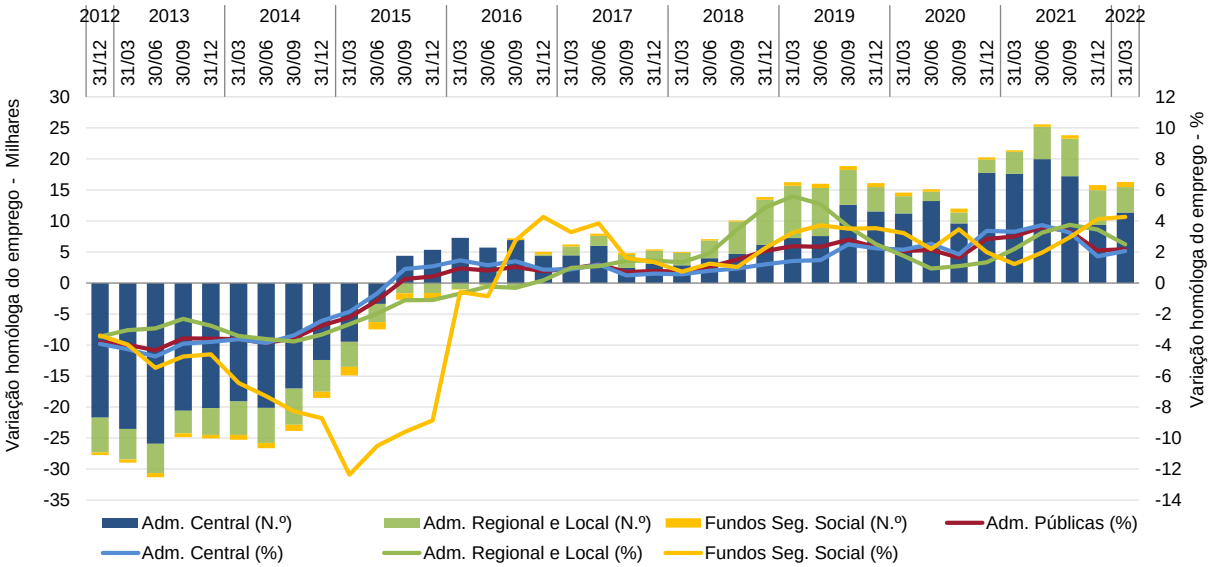

Gráfico 1.3 Variação acumulada do emprego nas administrações públicas por subsector

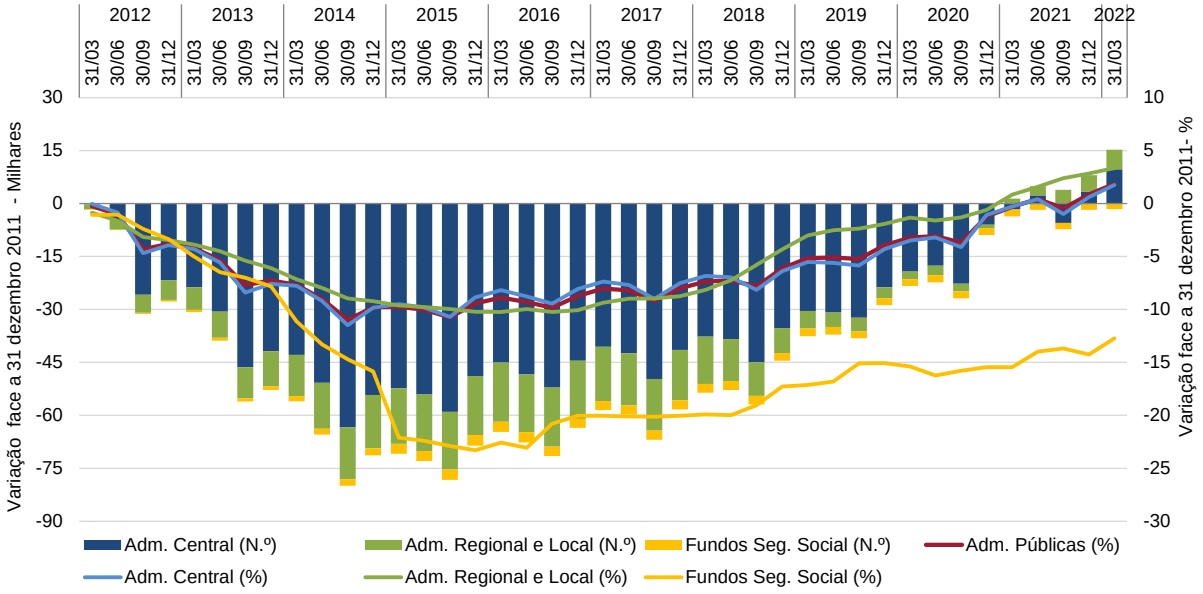

Fonte: (Gráficos 1.1 a 1.3): *DGAEP - SIOE (dados disponíveis em 25-04-2022)*

A análise dos movimentos de entradas e saídas de trabalhadores ao longo da série revela que, desde 2015, o conjunto do sector das administrações públicas tem registado um saldo líquido positivo de postos de trabalho patente nos fluxos trimestrais acumulados no final do ano. Considerando os fluxos do 1.º trimestre de 2022, registou-se um balanço positivo de 7 392 postos de trabalho (Gráfico 1.4).

Gráfico 1.4 Saldo global de Entradas - Saídas nas administrações públicas, fluxos trimestrais acumulados

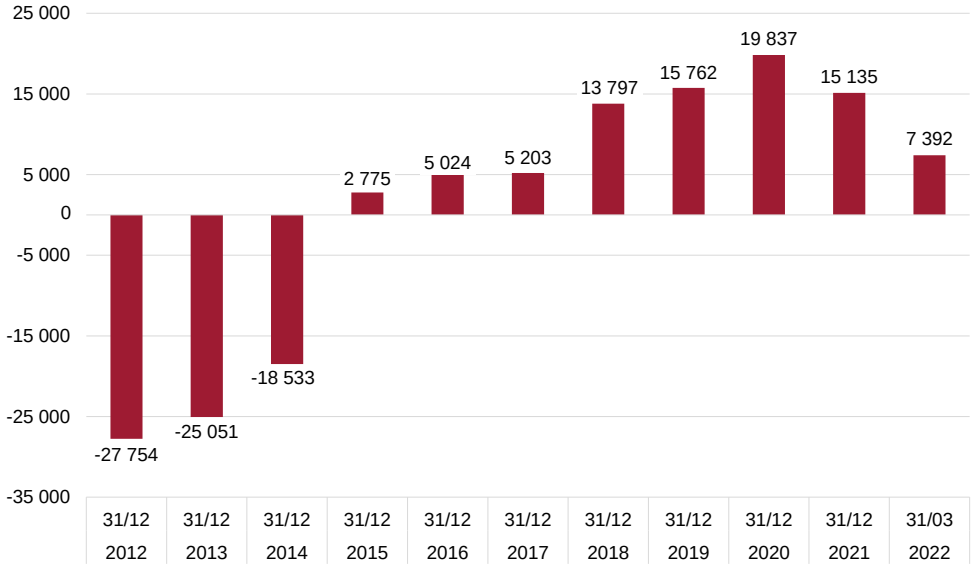

Fonte: *DGAEP - SIOE (dados disponíveis em 25-04-2022)*

Considerando a distribuição por atividade económica, a 31 de março de 2022 a estrutura do emprego nas administrações públicas estava repartida entre as áreas da Administração Pública e Defesa; Seg. Social Obrigatória (39,5%), Educação (33,9%), Atividades de saúde humana e apoio social (22,9%) e Outras atividades (3,7%) (Gráfico 1.5). O maior contributo para a variação homóloga foi dado pelo aumento de emprego público nas Atividades de saúde humana e apoio social (Gráfico 1.6).

Gráficos 1.5 e 1.6 Emprego nas administrações públicas por atividade económica

Estrutura por atividade, 31 de março 2022 (%)

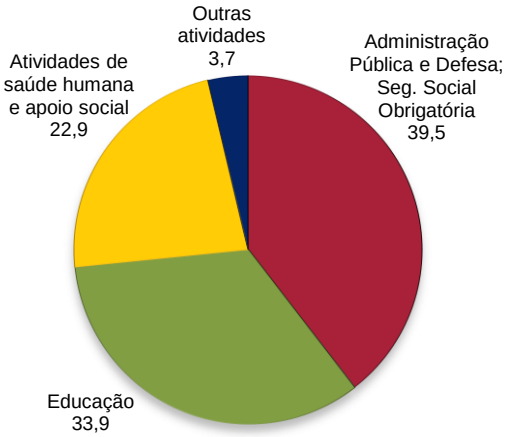

Contributo por atividade para a variação homóloga

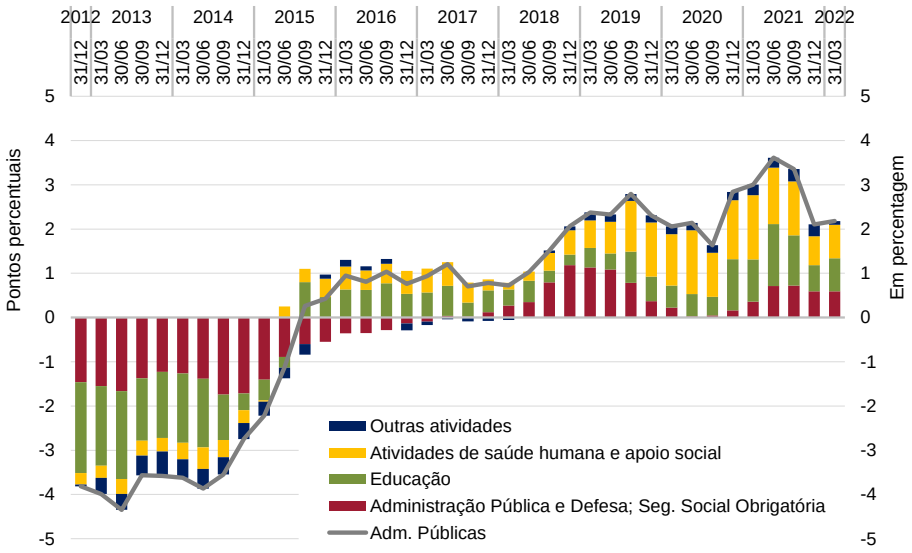

Fonte: *DGAEP - SIOE (dados disponíveis em 25-04-2022)*

Gráfico 1.7 Peso do emprego nas administrações públicas por subsector de administração, 31 de março 2022

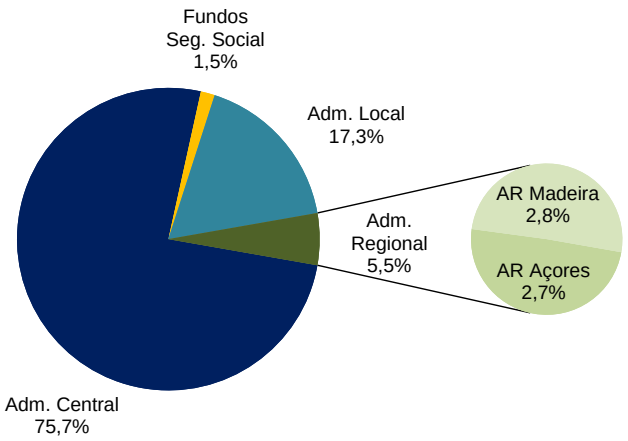

Gráfico 1.8 Taxa de feminização nas administrações públicas e na população ativa, 31 de março / 1.º trimestre 2022

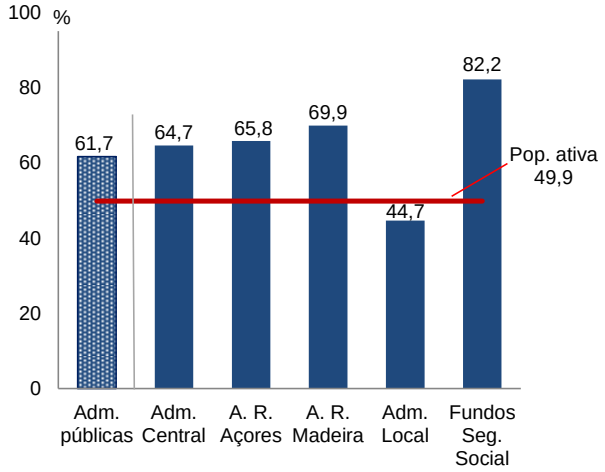

Fontes: *INE, IP - Estatísticas do Emprego, 1.º trimestre 2022; DGAEP - SIOE (dados disponíveis em 25-04-2022)*

A 31 de março de 2022, o emprego no sector das administrações públicas manteve a estrutura por subsector: 75,7% dos trabalhadores encontravam-se em entidades da administração central, 17,3% na administração local, 5,5% na administração regional e 1,5% nos fundos de segurança social (Gráfico 1.7).

O emprego no sector das administrações públicas representava 7,2% da população total (rácio de administração), 14,2% da população ativa e 15,1% da população empregada.

No final do 1.º trimestre de 2022, 61,7% de trabalhadores das administrações públicas eram mulheres. A taxa de feminização no sector mantinha-se elevada, situando-se 11,8 p.p. acima do mesmo indicador para o total da população ativa (49,9%). As mulheres trabalhadoras nas administrações públicas representavam 17,6% da população ativa do mesmo sexo (Gráficos 1.8 e 1.9).

Gráfico 1.9 Peso do emprego no sector das administrações públicas na população total, na população ativa e na população empregada

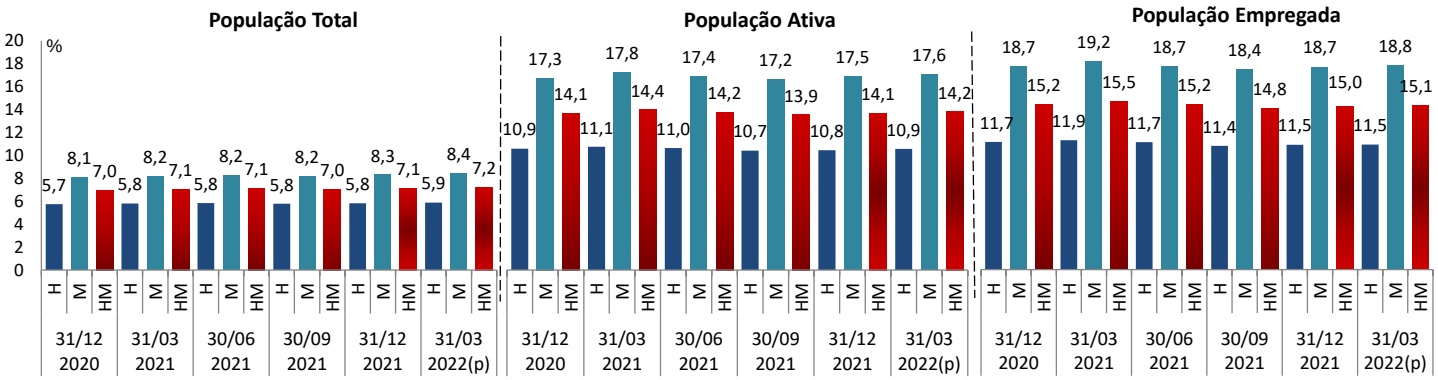

Fontes: *INE, IP - Estatísticas do Emprego, 4.º trimestre 2021; DGAEP - SIOE (dados disponíveis em 25-04-2022)*

1.2 Remunerações no sector das administrações públicas por subsector

Ao longo da série, desde outubro de 2011, para além da variação do número de trabalhadores (também resultante das medidas de reorganização administrativa e controlo de admissões adotadas em todos os subsectores das administrações públicas), a remuneração base média mensal e o ganho médio mensal no sector têm apresentado variações por efeito da aplicação de diferentes medidas de política de reduções remuneratórias, de reversões progressivas das reduções remuneratórias, da atualização do valor da retribuição mínima mensal garantida, do processo gradual de descongelamento das carreiras, da atualização do subsídio de refeição e da atualização do valor da base remuneratória e das remunerações base mensais na Administração Pública (AP), conforme detalhado na caixa no capítulo ***7. Notas Técnicas***, *pág. 29*.

Neste contexto, ao longo da série (de outubro de 2011 a janeiro de 2022) assinala-se uma evolução semelhante da remuneração base média mensal, para os subsectores das administrações públicas de uma forma geral.

Em **janeiro de 2022**, o valor da remuneração base média mensal dos trabalhadores a tempo completo no sector das administrações públicas situava-se em 1 548,50€, correspondendo a uma variação global média de +0,6% em relação ao mês de referência do trimestre precedente (outubro 2021), e a uma variação homóloga de +1,3%, por efeito conjugado da entrada e saída de trabalhadores com diferentes níveis remuneratórios e da atualização do valor da Retribuição Mínima Mensal Garantida (RMMG) e do valor da base remuneratória para 705,00€.

O ganho médio mensal nas administrações públicas é estimado, para janeiro de 2022, em 1 815,60€, correspondendo a uma variação global de 0,9%, face ao trimestre anterior e em termos homólogos. A variação homóloga resulta do aumento da remuneração base média mensal, bem como da maioria das restantes componentes do ganho (como prémios e subsídios ou suplementos regulares), com exceção dos pagamentos por horas suplementares ou extraordinárias (Gráficos 1.10 a 1.15 e Quadro 4.1).

Gráficos 1.10 a 1.15 Remuneração base média mensal e ganho médio mensal no sector das administrações públicas por subsector

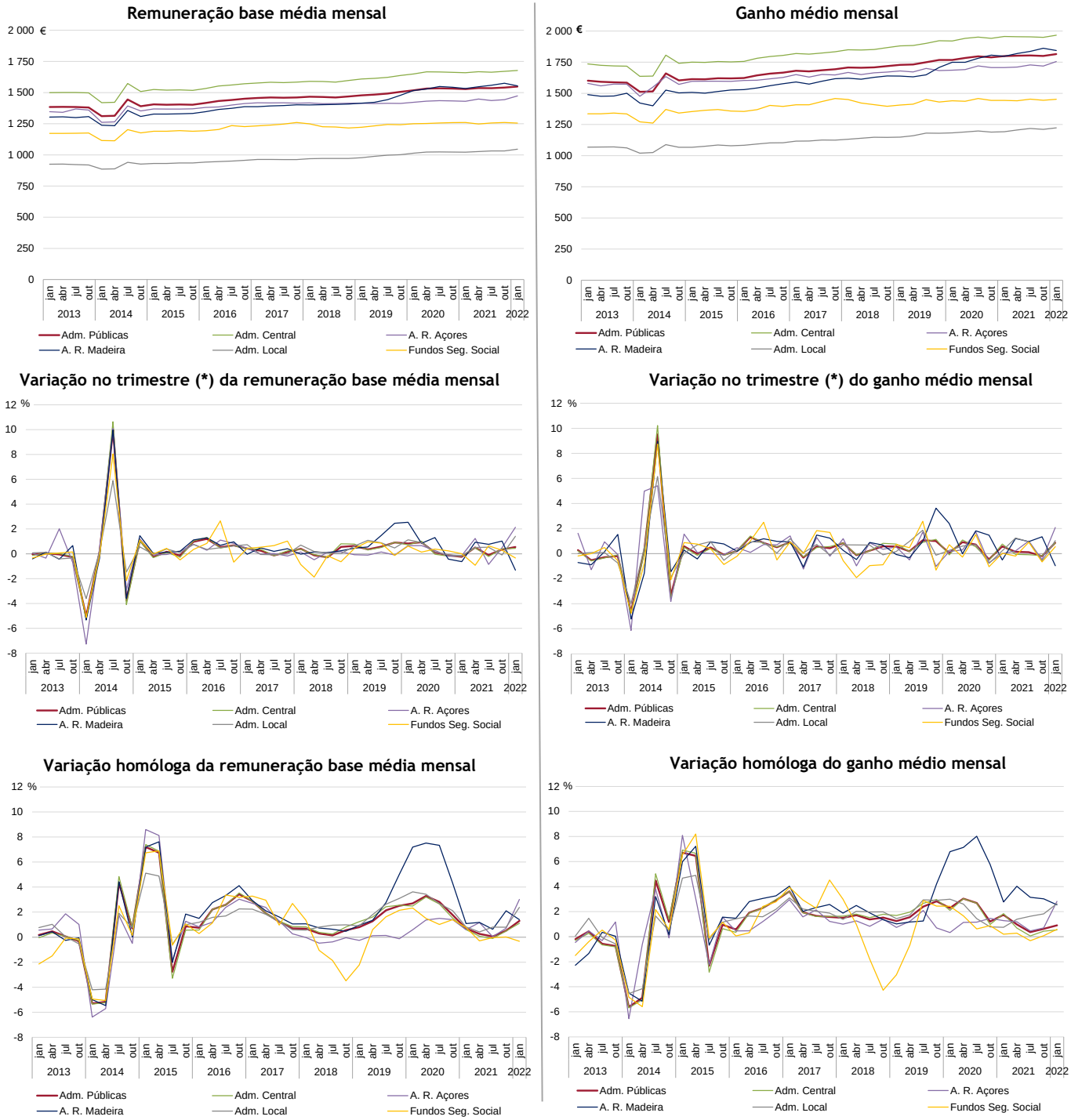

Fonte: (Gráficos 1.10 a 1.15): DGAEP – SIOE (dados disponíveis em 25-04-2022)
(*) Corresponde à variação dos valores do 1.º mês do trimestre (n) em relação aos valores do 1.º mês do trimestre anterior (n-1).
Notas: A partir de **janeiro de 2022**, o valor da base remuneratória na administração pública foi atualizado – ver também **Notas Técnicas** sobre Remunerações, pág.29.

2. EMPREGO NAS ADMINISTRAÇÕES PÚBLICAS

Quadro 2.1 Emprego no sector das administrações públicas por subsector e área governativa

Unidade: posto de trabalho	2020			2021				2022	Peso	VT		VH	
	30 jun	30 set	31 dez	31 mar	30 jun	30 set	31 dez	31 mar(p)	%	N.º	%	N.º	%
ADMINISTRAÇÕES PÚBLICAS	**705 362**	**700 821**	**718 761**	**725 467**	**730 843**	**724 336**	**733 896**	**741 288**	**100,0**	**7 392**	**1,0**	**15 821**	**2,2**
ADMINISTRAÇÃO CENTRAL	**533 729**	**528 653**	**545 396**	**549 725**	**553 695**	**545 858**	**554 760**	**561 090**	**75,7**	**6 330**	**1,1**	**11 365**	**2,1**
Estado	**306 784**	**303 602**	**313 013**	**314 093**	**316 652**	**310 309**	**315 719**	**317 607**	**42,9**	**1 888**	**0,6**	**3 514**	**1,1**
Serviços e Fundos Autónomos	**217 585**	**215 736**	**223 039**	**226 385**	**227 721**	**226 195**	**229 709**	**234 447**	**31,6**	**4 738**	**2,1**	**8 062**	**3,6**
Estado e Serviços e Fundos Autónomos	**524 369**	**519 338**	**536 052**	**540 478**	**544 373**	**536 504**	**545 428**	**552 054**	**74,5**	**6 626**	**1,2**	**11 576**	**2,1**
Órgãos de Soberania e Entidades Independentes (i)	13 952	14 077	14 011	13 927	13 921	13 964	13 981	13 921	1,9	-60	-0,4	-6	0,0
Economia e Transição Digital	2 496	2 537	2 576	2 577	2 599	2 626	2 639	2 667	0,4	28	1,1	90	3,5
do qual: SEE - Entid. Reclassif. (ii)	*194*	*194*	*210*	*208*	*209*	*211*	*210*	*233*	*0,0*	*23*	*11,0*	*25*	*12,0*
Negócios Estrangeiros	3 556	3 676	3 710	3 760	3 773	3 594	3 589	3 570	0,5	-19	-0,5	-190	-5,1
do qual: SEE - Entid. Reclassif. (ii)	*491*	*494*	*494*	*493*	*501*	*501*	*509*	*509*	*0,1*	*0*	*0,0*	*16*	*3,3*
Presidência do Conselho de Ministros	1 614	1 575	1 434	1 463	1 447	1 448	1 507	1 551	0,2	44	2,9	88	6,0
Finanças	12 483	12 458	12 419	12 363	12 290	12 239	12 167	12 104	1,6	-63	-0,5	-259	-2,1
do qual: SEE - Entid. Reclassif. (ii)	*378*	*377*	*376*	*374*	*372*	*373*	*365*	*340*	*0,1*	*-25*	*-6,9*	*-34*	*-9,1*
Defesa Nacional	31 862	32 125	33 077	32 787	33 465	32 880	32 864	32 347	4,4	-517	-1,6	-440	-1,3
do qual: SEE - Entid. Reclassif. (ii)	*488*	*486*	*479*	*479*	*473*	*462*	*461*	*467*	*0,1*	*6*	*1,3*	*-12*	*-2,5*
Administração Interna	46 867	46 600	45 510	46 121	47 337	47 498	46 684	47 263	6,4	579	1,2	1 142	2,5
do qual: SEE - Entid. Reclassif. (ii)	*0*	*0*	*19*	*18*	*18*	*18*	*18*	*17*	*0,0*	*-1*	*-5,6*	*-1*	*-5,6*
Justiça	15 114	14 974	14 990	14 958	15 039	15 014	15 022	15 126	2,0	104	0,7	168	1,1
Modernização do Estado e da Administração Pública	854	855	854	856	867	871	880	885	0,1	5	0,6	29	3,4
Planeamento	334	328	327	326	329	340	354	355	0,1	1	0,3	29	8,9
Cultura	4 420	4 430	4 424	4 417	4 399	4 434	4 492	4 501	0,6	9	0,2	84	1,9
do qual: SEE - Entid. Reclassif. (ii)	*2 301*	*2 322*	*2 319*	*2 325*	*2 298*	*2 325*	*2 366*	*2 371*	*0,3*	*5*	*0,2*	*46*	*2,0*
Ciência, Tecnologia e Ensino Superior	43 088	40 665	43 930	44 180	44 389	42 518	45 791	46 222	6,2	431	0,9	2 042	4,6
Educação	179 022	175 918	185 700	186 658	187 362	181 845	188 046	190 024	25,6	1 978	1,1	3 366	1,8
do qual: SEE - Entid. Reclassif. (ii)	*110*	*109*	*109*	*108*	*111*	*109*	*105*	*103*	*0,0*	*-2*	*-1,9*	*-5*	*-4,6*
Trabalho, Solidariedade e Segurança Social	5 706	5 666	5 648	5 595	5 658	5 691	6 219	6 258	0,8	39	0,6	663	11,9
do qual: SEE - Entid. Reclassif. (ii)	*0*	*0*	*0*	*0*	*0*	*0*	*420*	*420*	*0,1*	*0*	*0,0*	*420*	*-*
Saúde	142 260	142 867	146 738	149 688	150 671	150 646	150 249	154 304	20,8	4 055	2,7	4 616	3,1
do qual: SEE - Entid. Reclassif. (ii)	*111 460*	*112 134*	*115 042*	*117 319*	*118 203*	*118 278*	*118 147*	*121 527*	*16,4*	*3 380*	*2,9*	*4 208*	*3,6*
Ambiente e Ação Climática	5 268	5 254	5 299	5 337	5 300	5 436	5 489	5 476	0,7	-13	-0,2	139	2,6
do qual: SEE - Entid. Reclassif. (ii)	*2 004*	*2 006*	*2 058*	*2 087*	*2 068*	*2 100*	*2 086*	*2 086*	*0,3*	*0*	*0,0*	*-1*	*-0,1*
Infraestruturas e Habitação	8 723	8 707	8 738	8 835	8 891	8 861	8 878	8 862	1,2	-16	-0,2	27	0,3
do qual: SEE - Entid. Reclassif. (ii)	*7 075*	*7 065*	*7 072*	*7 182*	*7 232*	*7 212*	*7 238*	*7 204*	*1,0*	*-34*	*-0,5*	*22*	*0,3*
Coesão Territorial	993	994	1 002	1 006	1 026	1 031	1 029	1 038	0,1	9	0,9	32	3,2
Agricultura	4 746	4 661	4 655	4 619	4 603	4 584	4 525	4 565	0,6	40	0,9	-54	-1,2
do qual: SEE - Entid. Reclassif. (ii)	*189*	*189*	*184*	*184*	*189*	*190*	*184*	*185*	*0,0*	*1*	*0,5*	*1*	*0,5*
Mar	1 000	960	998	995	997	976	1 015	1 004	0,1	-11	-1,1	9	0,9
Regimes de Requalificação/Valorização Profissional (iii)	11	11	12	10	10	8	8	11	0,0	3	37,5	1	10,0
Instituições Sem Fim Lucrativo da Administração Central	**9 360**	**9 315**	**9 344**	**9 247**	**9 322**	**9 354**	**9 332**	**9 036**	**1,2**	**-296**	**-3,2**	**-211**	**-2,3**
ADMINISTRAÇÃO REGIONAL E LOCAL	**160 960**	**161 436**	**162 591**	**164 967**	**166 188**	**167 478**	**168 209**	**169 077**	**22,8**	**868**	**0,5**	**4 110**	**2,5**
ADMINISTRAÇÃO REGIONAL DOS AÇORES	**19 188**	**19 284**	**19 305**	**19 419**	**19 565**	**19 852**	**20 101**	**20 247**	**2,7**	**146**	**0,7**	**828**	**4,3**
Órgãos do Governo Regional dos Açores	**12 685**	**12 688**	**12 651**	**12 724**	**12 831**	**12 865**	**12 992**	**13 082**	**1,8**	**90**	**0,7**	**358**	**2,8**
Serviços e Fundos Autónomos da AR dos Açores	**6 503**	**6 596**	**6 654**	**6 695**	**6 734**	**6 987**	**7 109**	**7 165**	**1,0**	**56**	**0,8**	**470**	**7,0**
dos quais: SER - Entid. Reclassif. (ii)	*3 818*	*3 869*	*3 932*	*3 969*	*3 979*	*4 116*	*4 239*	*4 303*	*0,6*	*64*	*1,5*	*334*	*8,4*
ADMINISTRAÇÃO REGIONAL DA MADEIRA	**19 502**	**19 479**	**19 922**	**20 023**	**20 201**	**20 379**	**20 710**	**20 747**	**2,8**	**37**	**0,2**	**724**	**3,6**
Órgãos do Governo Regional da Madeira	**12 103**	**12 076**	**12 343**	**12 298**	**12 505**	**12 574**	**12 821**	**12 849**	**1,7**	**28**	**0,2**	**551**	**4,5**
Serviços e Fundos Autónomos da AR da Madeira	**7 399**	**7 403**	**7 579**	**7 725**	**7 696**	**7 805**	**7 889**	**7 898**	**1,1**	**9**	**0,1**	**173**	**2,2**
dos quais: SER - Entid. Reclassif. (ii)	*5 910*	*5 913*	*6 062*	*6 201*	*6 248*	*6 348*	*6 365*	*6 373*	*0,9*	*8*	*0,1*	*172*	*2,8*
ADMINISTRAÇÃO LOCAL	**122 270**	**122 673**	**123 364**	**125 525**	**126 422**	**127 247**	**127 398**	**128 083**	**17,3**	**685**	**0,5**	**2 558**	**2,0**
Municípios	**103 818**	**104 092**	**104 765**	**105 446**	**106 285**	**107 073**	**107 187**	**107 458**	**14,5**	**271**	**0,3**	**2 012**	**1,9**
Freguesias	**13 636**	**13 675**	**13 693**	**13 778**	**13 825**	**13 857**	**13 871**	**14 238**	**1,9**	**367**	**2,7**	**460**	**3,3**
Serviços Autónomos da Administração Local	**4 100**	**4 195**	**4 236**	**5 621**	**5 628**	**5 630**	**5 662**	**5 673**	**0,8**	**11**	**0,2**	**52**	**0,9**
dos quais: SEL - Entid. Reclassif. (ii)	*2 672*	*2 748*	*2 783*	*4 150*	*4 156*	*4 162*	*4 236*	*4 240*	*0,6*	*4*	*0,1*	*90*	*2,2*
Instituições sem Fim Lucrativo da Administração Local	**716**	**711**	**670**	**680**	**684**	**687**	**678**	**714**	**0,1**	**36**	**5,3**	**34**	**5,0**
FUNDOS DE SEGURANÇA SOCIAL	**10 673**	**10 732**	**10 774**	**10 775**	**10 960**	**11 000**	**10 927**	**11 121**	**1,5**	**194**	**1,8**	**346**	**3,2**
Fundos de Segurança Social da Administração Central	8 775	8 865	8 892	8 910	9 017	9 066	9 021	9 225	1,2	204	2,3	315	3,5
Fundos de Segurança Social da Adm. Regional dos Açores	574	567	568	561	578	588	597	597	0,1	0	0,0	36	6,4
Fundos de Segurança Social da Adm. Regional da Madeira	1 324	1 300	1 314	1 304	1 365	1 346	1 309	1 299	0,2	-10	-0,8	-5	-0,4

Fonte: *DGAEP - SIOE (dados disponíveis em 25-04-2022)*

Notas: (i) Inclui também tribunais e magistrados; dados não disponíveis para a Assembleia da República e os Serviços de Apoio ao Presidente da República; **(ii)** Sector Empresarial inclui todas as entidades reclassificadas no sector das administrações públicas em contas nacionais (SEC 2010); **(iii)** Inclui os trabalhadores ex-SME, os trabalhadores no regime de requalificação e no regime da valorização profissional, instituído pela Lei n.º 25/2017, de 30 de maio. Ver também **Capítulo 7. Notas Técnicas** relativas a tratamento dos dados. *p - dados provisórios*

Quadro 2.2 Emprego no sector das administrações públicas por tipo de entidade

Unidade: posto de trabalho	2020			2021				2022	Peso	VT		VH	
	30 jun	30 set	31 dez	31 mar	30 jun	30 set	31 dez	31 mar(p)	%	N.º	%	N.º	%
ADMINISTRAÇÕES PÚBLICAS	**705 362**	**700 821**	**718 761**	**725 467**	**730 843**	**724 336**	**733 896**	**741 288**	**100,0**	**7 392**	**1,0**	**15 821**	**2,2**
ADMINISTRAÇÃO CENTRAL	**533 729**	**528 653**	**545 396**	**549 725**	**553 695**	**545 858**	**554 760**	**561 090**	**75,7**	**6 330**	**1,1**	**11 365**	**2,1**
Agrupamento de Centros de Saúde	23 776	23 730	24 463	24 961	25 067	24 983	24 831	25 443	3,4	612	2,5	482	1,9
Associação, Cooperativa e Fundação	4 775	4 721	4 659	4 401	4 405	4 447	4 469	4 443	0,6	-26	-0,6	42	1,0
Centro de Formação Profissional	1 250	1 240	1 245	1 239	1 240	1 237	1 243	1 273	0,2	30	2,4	34	2,7
Direção Regional	3 106	3 073	3 085	3 068	3 069	3 067	3 059	3 087	0,4	28	0,9	19	0,6
Direção-geral	29 113	28 902	28 935	28 851	28 763	28 781	28 596	28 585	3,9	-11	0,0	-266	-0,9
Entidade Administrativa Independente	1 183	1 179	1 171	1 171	1 186	1 186	1 207	1 212	0,2	5	0,4	41	3,5
Entidade Pública Empresarial - exceto do SNS (a)	6 685	6 705	6 741	6 816	6 798	6 838	6 886	6 886	0,9	0	0,0	70	1,0
Entidade Pública Empresarial - do SNS (b)	107 674	108 416	111 390	113 846	114 733	114 714	114 546	117 617	15,9	3 071	2,7	3 771	3,3
Estabelec. de Educação e Ensino Básico e Secundário	176 534	173 437	183 202	184 170	184 913	179 385	185 568	187 564	25,3	1 996	1,1	3 394	1,8
Estrutura Atípica e Estrutura de Missão	10 752	10 790	10 807	10 841	10 924	11 079	11 113	11 363	1,5	250	2,3	522	4,8
Forças Armadas	29 780	30 042	30 986	30 720	31 416	30 847	30 893	30 389	4,1	-504	-1,6	-331	-1,1
Forças de Segurança	44 352	44 088	42 910	43 435	44 636	44 553	43 820	44 204	6,0	384	0,9	769	1,8
Gabinete de Membros do Governo	1 236	1 221	1 240	1 259	1 273	1 264	1 240	1 218	0,2	-22	-1,8	-41	-3,3
Inspeção-geral	2 213	2 206	2 200	2 176	2 242	2 276	2 263	2 259	0,3	-4	-0,2	83	3,8
Instituto Público (c)	26 550	26 439	26 558	26 662	26 715	26 771	26 910	27 053	3,7	143	0,5	391	1,5
Órgão Independente	526	528	535	554	562	591	585	583	0,1	-2	-0,3	29	5,2
Regimes de Requalificação/Valorização Profissional (d)	11	11	12	10	10	8	8	11	0,0	3	37,5	1	10,0
Secretaria-geral	1 879	1 886	1 889	1 896	1 902	1 906	1 938	1 956	0,3	18	0,9	60	3,2
Serviços externos MNE	1 606	1 627	1 649	1 674	1 669	1 651	1 635	1 645	0,2	10	0,6	-29	-1,7
Sociedade Anónima	6 813	6 799	6 844	6 916	6 943	6 938	7 359	7 337	1,0	-22	-0,3	421	6,1
Tribunal (e)	12 042	12 168	12 106	12 007	11 983	12 001	12 000	11 938	1,6	-62	-0,5	-69	-0,6
Unidade hospitalar - Instituto Público (f)	1 295	1 288	1 316	1 360	1 348	1 340	1 334	1 346	0,2	12	0,9	-14	-1,0
Unidade Orgânica de Ensino e Investigação (g)	40 578	38 157	41 453	41 692	41 898	39 995	43 257	43 678	5,9	421	1,0	1 986	4,8
ADMINISTRAÇÃO REGIONAL E LOCAL	**160 960**	**161 436**	**162 591**	**164 967**	**166 188**	**167 478**	**168 209**	**169 077**	**22,8**	**868**	**0,5**	**4 110**	**2,5**
ADMINISTRAÇÃO REGIONAL DOS AÇORES	**19 188**	**19 284**	**19 305**	**19 419**	**19 565**	**19 852**	**20 101**	**20 247**	**2,7**	**146**	**0,7**	**828**	**4,3**
Direção Regional	3 255	3 270	3 208	3 239	3 314	3 300	3 281	3 314	0,5	33	1,0	75	2,3
Entidade Pública Empresarial Regional	3 389	3 443	3 474	3 545	3 551	3 736	3 920	4 108	0,6	188	4,8	563	15,9
Estabelec. de Educação e Ensino Básico e Secundário	7 456	7 434	7 483	7 509	7 529	7 529	7 719	7 715	1,0	-4	-0,1	206	2,7
Estrutura atípica	1 470	1 472	1 478	1 444	1 470	1 480	1 497	1 546	0,2	49	3,3	102	7,1
Gabinete de Membros do Governo Regional	225	226	197	247	231	283	225	238	0,0	13	5,8	-9	-3,6
Inspeção Regional	142	143	143	140	139	132	129	128	0,0	-1	-0,8	-12	-8,6
Instituto Público	666	664	658	655	651	674	675	673	0,1	-2	-0,3	18	2,8
Órgão Independente	183	184	185	187	187	189	192	193	0,0	1	0,5	6	3,2
Secretaria-geral	92	97	93	92	97	93	92	91	0,0	-1	-1,1	-1	-1,1
Sociedade Anónima	429	426	458	424	428	446	385	261	0,0	-124	-32,2	-163	-38,4
Unidade de Saúde	1 881	1 925	1 928	1 937	1 968	1 990	1 986	1 980	0,3	-6	-0,3	43	2,2
ADMINISTRAÇÃO REGIONAL DA MADEIRA	**19 502**	**19 479**	**19 922**	**20 023**	**20 201**	**20 379**	**20 710**	**20 747**	**2,8**	**37**	**0,2**	**724**	**3,6**
Direção Regional (h)	3 338	3 389	3 474	3 520	3 619	3 630	3 772	3 834	0,5	62	1,6	314	8,9
Entidade Pública Empresarial Regional	5 607	5 614	5 765	5 900	5 942	6 007	6 024	6 025	0,8	1	0,0	125	2,1
Estabelec. de Educação e Ensino Básico e Secundário	8 276	8 204	8 366	8 277	8 395	8 440	8 524	8 482	1,1	-42	-0,5	205	2,5
Estrutura Atípica e Associação	40	43	42	50	52	62	61	68	0,0	7	11,5	18	36,0
Gabinete de Membros do Governo Regional	731	727	751	747	735	744	779	789	0,1	10	1,3	42	5,6
Inspeção Regional	73	74	71	72	74	73	76	77	0,0	1	1,3	5	6,9
Instituto Público (h)	1 011	1 006	1 033	1 033	955	959	1 011	999	0,1	-12	-1,2	-34	-3,3
Órgão Independente	123	123	123	123	123	123	122	125	0,0	3	2,5	2	1,6
Sociedade Anónima e Sociedade por Quotas	303	299	297	301	306	341	341	348	0,1	7	2,1	47	15,6
ADMINISTRAÇÃO LOCAL	**122 270**	**122 673**	**123 364**	**125 525**	**126 422**	**127 247**	**127 398**	**128 083**	**17,3**	**685**	**0,5**	**2 558**	**2,0**
Área Metropolitana	69	68	66	58	56	59	56	58	0,0	2	3,6	0	0,0
Associação; Cooperat; Fundação; Comunid Intermunic.	2 075	2 090	2 057	2 093	2 100	2 096	2 048	2 089	0,3	41	2,0	-4	-0,2
Câmara Municipal	103 818	104 092	104 765	105 446	106 285	107 073	107 187	107 458	14,5	271	0,3	2 012	1,9
Empresa Municipal e Intermun; Entid. Empres. Municip.	2 230	2 309	2 330	3 679	3 686	3 692	3 768	3 763	0,5	-5	-0,1	84	2,3
Junta de Freguesia	13 636	13 675	13 693	13 778	13 825	13 857	13 871	14 238	1,9	367	2,7	460	3,3
Sociedade Anónima e Sociedade por Quotas	442	439	453	471	470	470	468	477	0,1	9	1,9	6	1,3
FUNDOS DE SEGURANÇA SOCIAL	**10 673**	**10 732**	**10 774**	**10 775**	**10 960**	**11 000**	**10 927**	**11 121**	**1,5**	**194**	**1,8**	**346**	**3,2**
Instituto Público e Fundo de Segurança social	10 673	10 732	10 774	10 775	10 960	11 000	10 927	11 121	1,5	194	1,8	346	3,2

Fonte: *DGAEP - SIOE (dados disponíveis em 25-04-2022)*

Notas: (a) EPE não incluindo unidades do SNS; **(b)** Hospitais, centros hospitalares e unidades locais de saúde do tipo EPE; **(c)** Exceto Universidades e Institutos Politécnicos e unidades hospitalares do tipo IP; **(d)** ver Nota iii) do Quadro 2.1; **(e)** Tribunais superiores, de 2.ª e 1.ª instância e serviços de apoio; **(f)** Unidades hospitalares do tipo IP; **(g)** Inclui todas as Universidades e respetivas Faculdades, Institutos Politécnicos e respetivas Escolas Superiores e outras unidades de ensino superior não integradas em Universidades ou Institutos Politécnicos, incluindo as do tipo fundação.

*Ver também **Capítulo 7. Notas Técnicas.*** *p - dados provisórios*

Quadro 2.3 Emprego nas administrações públicas por atividade económica

Unidade: posto de trabalho

Secção	CAE Rev.3 Designação	ADMINISTRAÇÕES PÚBLICAS 2020 30 jun	2020 30 set	2020 31 dez	2021 31 mar	2021 30 jun	2021 30 set	2021 31 dez	2022 31 mar(p)	Peso %	VT N.º	VT %	VH N.º	VH %
	Total	**705 362**	**700 821**	**718 761**	**725 467**	**730 843**	**724 336**	**733 896**	**741 288**	**100,0**	**7 392**	**1,0**	**15 821**	**2,2**
A+C+D+E+F	**Agricultura e prod. animal; Indúst. transformadoras; Eletr., gás, vapor, água quente e fria e ar frio; Captação, tratam. e distrib. de água; saneam., gestão de resíduos e despoluição; Construção**	**4 556**	**4 541**	**4 461**	**4 277**	**4 279**	**4 366**	**4 394**	**4 707**	**0,6**	**313**	**7,1**	**430**	**10,1**
H	**Transportes e armazenagem**	**10 091**	**10 084**	**10 160**	**11 617**	**11 640**	**11 656**	**11 721**	**11 676**	**1,6**	**-45**	**-0,4**	**59**	**0,5**
G+I+L+N	**Comércio por grosso e a retalho; Alojamento, restauração e similares; Ativ. imobiliárias; Atividades administrativas**	**920**	**940**	**943**	**955**	**956**	**986**	**985**	**1 001**	**0,1**	**16**	**1,6**	**46**	**4,8**
J	**Atividades de informação e de comunicação**	**1 731**	**1 759**	**1 801**	**1 794**	**1 787**	**1 791**	**1 814**	**1 806**	**0,2**	**-8**	**-0,4**	**12**	**0,7**
K	**Atividades financeiras e de seguros**	**389**	**389**	**402**	**405**	**411**	**420**	**418**	**424**	**0,1**	**6**	**1,4**	**19**	**4,7**
M	**Atividades de consultoria, científicas, técnicas e similares**	**4 501**	**4 539**	**4 560**	**4 595**	**4 629**	**4 820**	**4 848**	**4 722**	**0,6**	**-126**	**-2,6**	**127**	**2,8**
O	**Administração Pública e Defesa; Seg. Social Obrigatória**	**286 702**	**287 089**	**287 580**	**288 731**	**291 739**	**292 132**	**291 846**	**293 030**	**39,5**	**1 184**	**0,4**	**4 299**	**1,5**
	das quais: Administração pública em geral, económica e social	*172 614*	*172 769*	*173 558*	*174 382*	*175 286*	*176 342*	*176 781*	*177 705*	*24,0*	*924*	*0,5*	*3 323*	*1,9*
	das quais: Negócios estrangeiros, defesa, justiça, segurança, ordem pública e proteção civil	*103 094*	*103 252*	*102 910*	*103 240*	*105 152*	*104 474*	*103 817*	*103 879*	*14,0*	*62*	*0,1*	*639*	*0,6*
	das quais: Atividades de segurança social obrigatória	*10 994*	*11 068*	*11 112*	*11 109*	*11 301*	*11 316*	*11 248*	*11 446*	*1,5*	*198*	*1,8*	*337*	*3,0*
P	**Educação**	**236 856**	**231 205**	**244 603**	**245 625**	**246 734**	**239 197**	**248 829**	**251 052**	**33,9**	**2 223**	**0,9**	**5 427**	**2,2**
	das quais: Educação pré-escolar, Ensino básico e secundário	*191 585*	*188 465*	*198 334*	*199 217*	*200 083*	*194 611*	*201 011*	*202 952*	*27,4*	*1 941*	*1,0*	*3 735*	*1,9*
	das quais: Ensino superior	*41 591*	*39 141*	*42 602*	*42 804*	*43 030*	*41 190*	*44 385*	*44 852*	*6,1*	*467*	*1,1*	*2 048*	*4,8*
	das quais: Outras atividades educativas	*3 680*	*3 599*	*3 667*	*3 604*	*3 621*	*3 396*	*3 433*	*3 248*	*0,4*	*-185*	*-5,4*	*-356*	*-9,9*
Q	**Atividades de saúde humana e apoio social**	**156 444**	**157 123**	**161 090**	**164 233**	**165 414**	**165 668**	**165 819**	**169 720**	**22,9**	**3 901**	**2,4**	**5 487**	**3,3**
	das quais: Atividades de saúde humana	*146 719*	*147 472*	*151 407*	*154 592*	*155 715*	*155 900*	*156 088*	*159 993*	*21,6*	*3 905*	*2,5*	*5 401*	*3,5*
	das quais: Ativ. de apoio social com e sem alojamento	*9 725*	*9 651*	*9 683*	*9 641*	*9 699*	*9 768*	*9 731*	*9 727*	*1,3*	*-4*	*0,0*	*86*	*0,9*
R	**Atividades artísticas, de espetáculos, desport. e recreat.**	**1 941**	**1 925**	**1 933**	**1 984**	**2 003**	**2 050**	**2 026**	**1 927**	**0,3**	**-99**	**-4,9**	**-57**	**-2,9**
	das quais: Ativ. de teatro, música, dança, outras artísticas e literár.	*1 041*	*1 035*	*1 023*	*1 057*	*1 052*	*1 078*	*1 112*	*1 124*	*0,2*	*12*	*1,1*	*67*	*6,3*
	das quais: Ativ. das bibliot., arquivos, museus, outras ativ. culturais	*639*	*631*	*651*	*657*	*681*	*702*	*644*	*532*	*0,1*	*-112*	*-17,4*	*-125*	*-19,0*
	das quais: Atividades desportivas, de diversão e recreativas	*261*	*259*	*259*	*270*	*270*	*270*	*270*	*271*	*0,0*	*1*	*0,4*	*1*	*0,4*
S	**Outras atividades de serviços**	**1 231**	**1 227**	**1 228**	**1 251**	**1 251**	**1 250**	**1 196**	**1 223**	**0,2**	**27**	**2,3**	**-28**	**-2,2**

Fonte: *DGAEP - SIOE (dados disponíveis em 25-04-2022)*

Notas: 1. Atividade económica resultante da atribuição da CAE Rev.3 à atividade principal da entidade pública em termos de emprego, e dependente do nível de desagregação dos dados recolhidos e disponibilizados pelo SIOE.
2. No subsector da administração local, a internalização de empresas de serviços municipais cujos trabalhadores passaram para as Câmaras Municipais, tem impacto nos indicadores de emprego e remunerações em secções particulares da CAE como o grupo das secções "G+I+L+N".
p - dados provisórios

Gráfico 2.1 Variação trimestral em cadeia (*) do emprego nas administrações públicas por atividade económica (%)

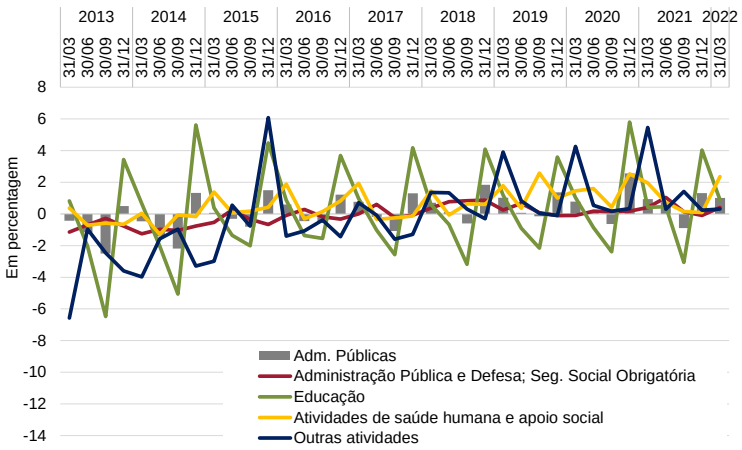

Gráfico 2.2 Variação homóloga do emprego nas administrações públicas por atividade económica (%)

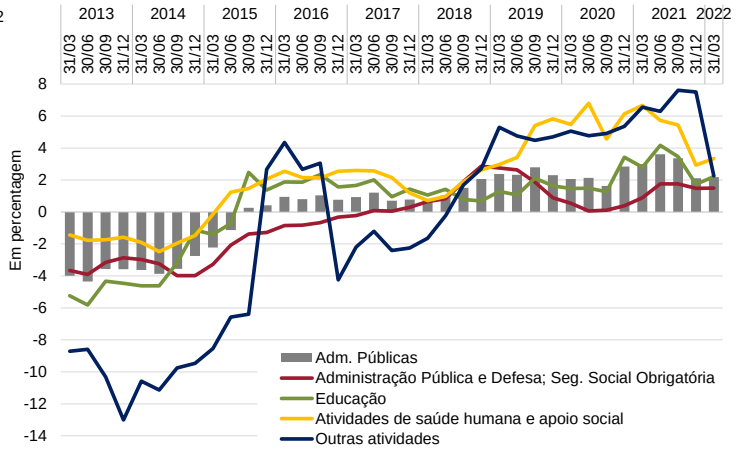

Fonte: *DGAEP - SIOE (dados disponíveis em 25-04-2022)*

Nota: (*) Variação do último dia do trimestre (n) em relação ao último dia do trimestre anterior (n-1)

Quadro 2.4 Emprego no sector das administrações públicas por subsector, segundo a modalidade de vínculo

Unidade: posto de trabalho

	31 dez 2021					31 mar 2022 (p)				
	Comissão Serviço, CargoPol./ Mandato (a)	Nomea-ção (b)	Contrato por tempo indeterm. (c)	Contrato a termo (d)	TOTAL	Comissão Serviço, CargoPol./ Mandato (a)	Nomea-ção (b)	Contrato por tempo indeterm. (c)	Contrato a termo (d)	TOTAL
ADMINISTRAÇÕES PÚBLICAS	**22 470**	**73 387**	**547 136**	**90 903**	**733 896**	**23 090**	**73 799**	**549 669**	**94 730**	**741 288**
ADMINISTRAÇÃO CENTRAL	**11 891**	**72 857**	**386 969**	**83 043**	**554 760**	**11 974**	**73 249**	**389 028**	**86 839**	**561 090**
Estado	**5 170**	**72 224**	**195 438**	**42 887**	**315 719**	**5 163**	**72 634**	**195 294**	**44 516**	**317 607**
Serviços e Fundos Autónomos	**5 970**	**633**	**183 620**	**39 486**	**229 709**	**6 061**	**615**	**186 082**	**41 689**	**234 447**
Estado e Serviços e Fundos Autónomos	**11 140**	**72 857**	**379 058**	**82 373**	**545 428**	**11 224**	**73 249**	**381 376**	**86 205**	**552 054**
Órgãos de Soberania e Entidades Independentes (i)	687	3 968	9 316	10	13 981	713	3 906	9 291	11	13 921
Economia e Transição Digital	332	303	1 885	119	2 639	307	329	1 911	120	2 667
do qual: SEE - Entid. Reclassif. (ii)	*17*	*0*	*192*	*1*	*210*	*17*	*0*	*215*	*1*	*233*
Negócios Estrangeiros	649	393	2 376	171	3 589	650	398	2 405	117	3 570
do qual: SEE - Entid. Reclassif. (ii)	*18*	*0*	*480*	*11*	*509*	*18*	*0*	*480*	*11*	*509*
Presidência do Conselho de Ministros	395	95	1 010	7	1 507	442	93	1 012	4	1 551
Finanças	1 742	97	10 326	2	12 167	1 739	99	10 265	1	12 104
do qual: SEE - Entid. Reclassif. (ii)	*51*	*0*	*313*	*1*	*365*	*50*	*0*	*290*	*0*	*340*
Defesa Nacional	137	16 669	5 623	10 435	32 864	132	16 687	5 631	9 897	32 347
do qual: SEE - Entid. Reclassif. (ii)	*24*	*7*	*430*	*0*	*461*	*24*	*7*	*436*	*0*	*467*
Administração Interna	307	43 939	2 434	4	46 684	310	44 309	2 641	3	47 263
do qual: SEE - Entid. Reclassif. (ii)	*3*	*0*	*14*	*1*	*18*	*2*	*0*	*14*	*1*	*17*
Justiça	513	6 403	8 079	27	15 022	503	6 448	8 147	28	15 126
Modernização do Estado e da Administração Pública	160	0	720	0	880	161	0	724	0	885
Planeamento	77	58	201	18	354	73	58	200	24	355
Cultura	229	11	4 171	81	4 492	229	11	4 173	88	4 501
do qual: SEE - Entid. Reclassif. (ii)	*49*	*0*	*2 241*	*76*	*2 366*	*52*	*0*	*2 236*	*83*	*2 371*
Ciência, Tecnologia e Ensino Superior	1 599	0	26 978	17 214	45 791	1 657	0	27 078	17 487	46 222
Educação	742	177	154 727	32 400	188 046	728	175	154 546	34 575	190 024
do qual: SEE - Entid. Reclassif. (ii)	*5*	*0*	*100*	*0*	*105*	*5*	*0*	*98*	*0*	*103*
Trabalho, Solidariedade e Segurança Social	488	515	5 007	209	6 219	488	509	4 978	283	6 258
do qual: SEE - Entid. Reclassif. (ii)	*8*	*0*	*354*	*58*	*420*	*8*	*0*	*354*	*58*	*420*
Saúde	1 428	41	127 489	21 291	150 249	1 453	41	129 597	23 213	154 304
do qual: SEE - Entid. Reclassif. (ii)	*1 092*	*1*	*101 054*	*16 000*	*118 147*	*1 121*	*1*	*103 142*	*17 263*	*121 527*
Ambiente e Ação Climática	434	18	4 935	102	5 489	430	18	4 926	102	5 476
do qual: SEE - Entid. Reclassif. (ii)	*29*	*18*	*2 014*	*25*	*2 086*	*27*	*18*	*2 017*	*24*	*2 086*
Infraestruturas e Habitação	544	13	8 172	149	8 878	534	13	8 186	129	8 862
do qual: SEE - Entid. Reclassif. (ii)	*368*	*0*	*6 741*	*129*	*7 238*	*356*	*0*	*6 739*	*109*	*7 204*
Coesão Territorial	188	0	831	10	1 029	188	0	840	10	1 038
Agricultura	384	118	3 987	36	4 525	383	116	4 035	31	4 565
do qual: SEE - Entid. Reclassif. (ii)	*29*	*0*	*152*	*3*	*184*	*29*	*0*	*152*	*4*	*185*
Mar	105	39	783	88	1 015	104	39	779	82	1 004
Regimes de Requalificação/Valorização Profissional (iii)	0	0	8	0	8	0	0	11	0	11
Instituições Sem Fim Lucrativo da Administração Central	**751**	**0**	**7 911**	**670**	**9 332**	**750**	**0**	**7 652**	**634**	**9 036**
ADMINISTRAÇÃO REGIONAL E LOCAL	**9 538**	**297**	**150 533**	**7 841**	**168 209**	**10 070**	**296**	**151 048**	**7 663**	**169 077**
ADMINISTRAÇÃO REGIONAL DOS AÇORES	**651**	**120**	**16 910**	**2 420**	**20 101**	**659**	**120**	**16 985**	**2 483**	**20 247**
Órgãos do Governo Regional dos Açores	**514**	**120**	**11 246**	**1 112**	**12 992**	**521**	**120**	**11 325**	**1 116**	**13 082**
Serviços e Fundos Autónomos da AR dos Açores	**137**	**0**	**5 664**	**1 308**	**7 109**	**138**	**0**	**5 660**	**1 367**	**7 165**
dos quais: SER - Entid. Reclassif. (ii)	*60*	*0*	*3 160*	*1 019*	*4 239*	*61*	*0*	*3 159*	*1 083*	*4 303*
ADMINISTRAÇÃO REGIONAL DA MADEIRA	**874**	**156**	**18 587**	**1 093**	**20 710**	**897**	**156**	**18 540**	**1 154**	**20 747**
Órgãos do Governo Regional da Madeira	**532**	**69**	**11 792**	**428**	**12 821**	**543**	**71**	**11 792**	**443**	**12 849**
Serviços e Fundos Autónomos da AR da Madeira	**342**	**87**	**6 795**	**665**	**7 889**	**354**	**85**	**6 748**	**711**	**7 898**
dos quais: SER - Entid. Reclassif. (ii)	*162*	*0*	*5 618*	*585*	*6 365*	*168*	*0*	*5 583*	*622*	*6 373*
ADMINISTRAÇÃO LOCAL	**8 013**	**21**	**115 036**	**4 328**	**127 398**	**8 514**	**20**	**115 523**	**4 026**	**128 083**
Municípios	**6 556**	**21**	**98 547**	**2 063**	**107 187**	**6 721**	**20**	**98 898**	**1 819**	**107 458**
Freguesias	**968**	**0**	**11 567**	**1 336**	**13 871**	**1 301**	**0**	**11 650**	**1 287**	**14 238**
Serviços Autónomos da Administração Local	**425**	**0**	**4 549**	**688**	**5 662**	**428**	**0**	**4 569**	**676**	**5 673**
dos quais: SEL - Entid. Reclassif. (ii)	*299*	*0*	*3 604*	*333*	*4 236*	*295*	*0*	*3 614*	*331*	*4 240*
Instituições sem Fim Lucrativo da Administração Local	**64**	**0**	**373**	**241**	**678**	**64**	**0**	**406**	**244**	**714**
FUNDOS DE SEGURANÇA SOCIAL	**1 041**	**233**	**9 634**	**19**	**10 927**	**1 046**	**254**	**9 593**	**228**	**11 121**
Fundos de Segurança Social da Administração central	984	201	7 831	5	9 021	988	222	7 797	218	9 225
Fundos de Segurança Social da Adm. Regional dos Açores	23	23	545	6	597	23	23	546	5	597
Fundos de Segurança Social da Adm. Regional da Madeira	34	9	1 258	8	1 309	35	9	1 250	5	1 299

Fonte: *DGAEP - SIOE (dados disponíveis em 25-04-2022)*

Notas: De **(i)** a **(iii)**: Ver notas Quadro 2.1 **(a)** Inclui Comissão de Serviço no âmbito da LTFP e do Código de Trabalho, Cargo Político e Mandato; **(b)** inclui Nomeação definitiva e transitória por tempo determinado e por tempo determinável; **(c)** inclui Contrato de Trabalho em Funções Públicas e Contrato de Trabalho no âmbito do Código de Trabalho, por tempo indeterminado; **(d)** Inclui Contrato de Trabalho em Funções Públicas e Contrato de Trabalho no âmbito do Código de Trabalho, a termo resolutivo certo e incerto. *p - dados provisórios*

Quadro 2.5 Variação do emprego no sector das administrações públicas por subsector, segundo a modalidade de vínculo

Unidade: posto de trabalho

	31 mar 2022(p)									
	Comissão Serviço, CargoPol./ Mandato (a)		Nomeação (b)		Contrato por tempo indeterminado (c)		Contrato a termo (d)		TOTAL	
	VT	VH	VT	VH	VT	VH	VT	VH	VT	VH
ADMINISTRAÇÕES PÚBLICAS	**620**	**931**	**412**	**437**	**2 533**	**12 521**	**3 827**	**1 932**	**7 392**	**15 821**
ADMINISTRAÇÃO CENTRAL	**83**	**289**	**392**	**410**	**2 059**	**8 390**	**3 796**	**2 276**	**6 330**	**11 365**
Estado	-7	-79	410	420	-144	3 008	1 629	165	1 888	3 514
Serviços e Fundos Autónomos	91	358	-18	-10	2 462	5 711	2 203	2 003	4 738	8 062
Estado e Serviços e Fundos Autónomos	84	279	392	410	2 318	8 719	3 832	2 168	6 626	11 576
Órgãos de Soberania e Entidades Independentes (i)	26	59	-62	6	-25	-75	1	4	-60	-6
Economia e Transição Digital	-25	-13	26	24	26	59	1	20	28	90
do qual: SEE - Entid. Reclassif. (ii)	*0*	*5*	*0*	*0*	*23*	*19*	*0*	*1*	*23*	*25*
Negócios Estrangeiros	1	-15	5	5	29	-3	-54	-177	-19	-190
do qual: SEE - Entid. Reclassif. (ii)	*0*	*-2*	*0*	*0*	*0*	*21*	*0*	*-3*	*0*	*16*
Presidência do Conselho de Ministros	47	29	-2	11	2	68	-3	-20	44	88
Finanças	-3	-42	2	-3	-61	-213	-1	-1	-63	-259
do qual: SEE - Entid. Reclassif. (ii)	*-1*	*-2*	*0*	*0*	*-23*	*-31*	*-1*	*-1*	*-25*	*-34*
Defesa Nacional	-5	10	18	-410	8	-68	-538	28	-517	-440
do qual: SEE - Entid. Reclassif. (ii)	*0*	*-1*	*0*	*0*	*6*	*-11*	*0*	*0*	*6*	*-12*
Administração Interna	3	17	370	751	207	372	-1	2	579	1 142
do qual: SEE - Entid. Reclassif. (ii)	*-1*	*0*	*0*	*0*	*0*	*-1*	*0*	*0*	*-1*	*-1*
Justiça	-10	7	45	-31	68	194	1	-2	104	168
Modernização do Estado e da Administração Pública	1	-9	0	0	4	38	0	0	5	29
Planeamento	-4	-1	0	0	-1	25	6	5	1	29
Cultura	0	3	0	0	2	57	7	24	9	84
do qual: SEE - Entid. Reclassif. (ii)	*3*	*4*	*0*	*0*	*-5*	*23*	*7*	*19*	*5*	*46*
Ciência, Tecnologia e Ensino Superior	58	118	0	0	100	181	273	1 743	431	2 042
Educação	-14	-21	-2	11	-181	3 088	2 175	288	1 978	3 366
do qual: SEE - Entid. Reclassif. (ii)	*0*	*2*	*0*	*0*	*-2*	*-7*	*0*	*0*	*-2*	*-5*
Trabalho, Solidariedade e Segurança Social	0	7	-6	54	-29	338	74	264	39	663
do qual: SEE - Entid. Reclassif. (ii)	*0*	*8*	*0*	*0*	*0*	*354*	*0*	*58*	*0*	*420*
Saúde	25	86	0	-2	2 108	4 413	1 922	119	4 055	4 616
do qual: SEE - Entid. Reclassif. (ii)	*29*	*90*	*0*	*0*	*2 088*	*4 784*	*1 263*	*-666*	*3 380*	*4 208*
Ambiente e Ação Climática	-4	50	0	-1	-9	211	0	-121	-13	139
do qual: SEE - Entid. Reclassif. (ii)	*-2*	*0*	*0*	*-1*	*3*	*16*	*-1*	*-16*	*0*	*-1*
Infraestruturas e Habitação	-10	-5	0	-1	14	21	-20	12	-16	27
do qual: SEE - Entid. Reclassif. (ii)	*-12*	*-17*	*0*	*0*	*-2*	*28*	*-20*	*11*	*-34*	*22*
Coesão Territorial	0	2	0	0	9	31	0	-1	9	32
Agricultura	-1	-1	-2	-2	48	-52	-5	1	40	-54
do qual: SEE - Entid. Reclassif. (ii)	*0*	*0*	*0*	*0*	*0*	*-2*	*1*	*3*	*1*	*1*
Mar	-1	-2	0	-2	-4	33	-6	-20	-11	9
Regimes de Requalificação/Valorização Profissional (iii)	0	0	0	0	3	1	0	0	3	1
Instituições Sem Fim Lucrativo da Administração Central	-1	10	0	0	-259	-329	-36	108	-296	-211
ADMINISTRAÇÃO REGIONAL E LOCAL	**532**	**635**	**-1**	**8**	**515**	**4 024**	**-178**	**-557**	**868**	**4 110**
ADMINISTRAÇÃO REGIONAL DOS AÇORES	**8**	**39**	**0**	**-2**	**75**	**844**	**63**	**-53**	**146**	**828**
Órgãos do Governo Regional dos Açores	7	27	0	-2	79	684	4	-351	90	358
Serviços e Fundos Autónomos da AR dos Açores	1	12	0	0	-4	160	59	298	56	470
dos quais: SER - Entid. Reclassif. (ii)	*1*	*6*	*0*	*0*	*-1*	*82*	*64*	*246*	*64*	*334*
ADMINISTRAÇÃO REGIONAL DA MADEIRA	**23**	**55**	**0**	**16**	**-47**	**428**	**61**	**225**	**37**	**724**
Órgãos do Governo Regional da Madeira	11	31	2	-1	0	429	15	92	28	551
Serviços e Fundos Autónomos da AR da Madeira	12	24	-2	17	-47	-1	46	133	9	173
dos quais: SER - Entid. Reclassif. (ii)	*6*	*11*	*0*	*0*	*-35*	*23*	*37*	*138*	*8*	*172*
ADMINISTRAÇÃO LOCAL	**501**	**541**	**-1**	**-6**	**487**	**2 752**	**-302**	**-729**	**685**	**2 558**
Municípios	165	213	-1	-6	351	2 237	-244	-432	271	2 012
Freguesias	333	316	0	0	83	241	-49	-97	367	460
Serviços Autónomos da Administração Local	3	14	0	0	20	236	-12	-198	11	52
dos quais: SEL - Entid. Reclassif. (ii)	*-4*	*1*	*0*	*0*	*10*	*92*	*-2*	*-3*	*4*	*90*
Instituições sem Fim Lucrativo da Administração Local	0	-2	0	0	33	38	3	-2	36	34
FUNDOS DE SEGURANÇA SOCIAL	**5**	**7**	**21**	**19**	**-41**	**107**	**209**	**213**	**194**	**346**
Fundos de Segurança Social da Administração central	4	6	21	17	-34	74	213	218	204	315
Fundos de Segurança Social da Adm. Regional dos Açores	0	1	0	2	1	34	-1	-1	0	36
Fundos de Segurança Social da Adm. Regional da Madeira	1	0	0	0	-8	-1	-3	-4	-10	-5

Fonte: *DGAEP - SIOE (dados disponíveis em 25-04-2022)*

Notas: De **(i)** a **(iii)**: Ver notas Quadro 2.1 **(a)** Inclui Comissão de Serviço no âmbito da LTFP e do Código de Trabalho, Cargo Político e Mandato; **(b)** inclui Nomeação definitiva e transitória por tempo determinado e por tempo determinável; **(c)** inclui Contrato de Trabalho em Funções Públicas e Contrato de Trabalho no âmbito do Código de Trabalho, por tempo indeterminado; **(d)** Inclui Contrato de Trabalho em Funções Públicas e Contrato de Trabalho no âmbito do Código de Trabalho, a termo resolutivo certo e incerto. *p - dados provisórios*

Quadro 2.6 Emprego no sector das administrações públicas por cargo/carreira/grupo

Unidade: posto de trabalho

CARGO / CARREIRA / GRUPO	ADMINISTRAÇÕES PÚBLICAS												
	2020			2021				2022	Peso	VT		VH	
	30 jun	30 set	31 dez	31 mar	30 jun	30 set	31 dez	31 mar(p)	%	N.º	%	N.º	%
Total	**705 362**	**700 821**	**718 761**	**725 467**	**730 843**	**724 336**	**733 896**	**741 288**	**100,0**	**7 392**	**1,0**	**15 821**	**2,2**
Representantes do poder legislativo (a)	2 377	2 380	2 373	2 372	2 363	2 328	2 359	2 704	0,4	345	14,6	332	14,0
Dirigente superior	1 712	1 725	1 731	1 761	1 783	1 789	1 783	1 788	0,2	5	0,3	27	1,5
Dirigente intermédio	11 484	11 581	11 762	11 891	11 991	12 091	12 171	12 495	1,7	324	2,7	604	5,1
Técnico superior	69 298	68 974	71 490	72 560	73 768	73 583	75 248	76 078	10,3	830	1,1	3 518	4,9
Assistente técnico/administrativo (b)	89 101	89 122	89 865	90 205	90 874	91 220	91 039	91 830	12,4	791	0,9	1 625	1,8
Assist. operacional/operário/auxiliar (c)	159 324	160 515	162 628	164 610	166 443	166 925	166 806	167 295	22,6	489	0,3	2 685	1,6
Informático	5 184	5 198	5 208	5 214	5 207	5 266	5 278	5 280	0,7	2	0,0	66	1,3
Magistrado	3 799	3 931	3 953	3 871	3 901	3 990	3 956	3 896	0,5	-60	-1,5	25	0,7
Diplomata (d)	392	391	387	413	412	412	407	411	0,1	4	1,0	-2	-0,5
Pessoal de investigação científica	3 493	3 545	3 632	3 742	3 865	4 013	4 060	3 924	0,5	-136	-3,4	182	4,9
Docente ensino universitário	15 356	14 855	15 626	15 890	15 831	15 623	16 403	16 574	2,2	171	1,0	684	4,3
Docente ensino superior politécnico	10 132	8 144	10 527	10 420	10 446	8 587	10 995	11 194	1,5	199	1,8	774	7,4
Educ.infância e doc. ens. básico/secund.	136 785	133 551	140 095	140 404	140 573	135 709	140 342	141 968	19,2	1 626	1,2	1 564	1,1
Pessoal de inspeção	1 849	1 847	1 844	1 839	1 890	1 907	1 887	1 905	0,3	18	1,0	66	3,6
Médico	31 653	31 032	31 114	33 036	32 819	32 411	32 170	34 340	4,6	2 170	6,8	1 304	4,0
Enfermeiro	50 282	50 849	52 302	52 664	53 084	53 451	53 840	54 473	7,4	633	1,2	1 809	3,4
Técnico diagnóstico e terapêutica	9 963	10 079	10 434	10 569	10 655	10 911	10 948	11 092	1,5	144	1,3	523	5,0
Técnico superior de saúde	1 950	1 945	1 962	1 959	1 970	1 966	1 947	1 931	0,3	-16	-0,8	-28	-1,4
Administração tributária e aduaneira	9 233	9 194	9 137	9 094	9 017	8 964	8 873	8 828	1,2	-45	-0,5	-266	-2,9
Conservador e Notário	568	561	560	555	553	546	548	545	0,1	-3	-0,6	-10	-1,8
Oficial dos registos e do notariado	3 804	3 760	3 771	3 757	3 742	3 698	3 658	3 646	0,5	-12	-0,3	-111	-3,0
Oficial de justiça	7 720	7 722	7 665	7 636	7 607	7 553	7 518	7 507	1,0	-11	-0,2	-129	-1,7
Forças Armadas	24 920	25 234	26 220	25 979	26 614	26 053	26 130	25 616	3,5	-514	-2,0	-363	-1,4
Forças de segurança	50 851	50 540	50 304	50 834	51 169	50 997	51 160	51 596	7,0	436	0,9	762	1,5
Bombeiro	2 556	2 552	2 567	2 570	2 609	2 696	2 745	2 778	0,4	33	1,2	208	8,1
Polícia municipal (e)	1 576	1 594	1 604	1 622	1 657	1 647	1 625	1 594	0,2	-31	-1,9	-28	-1,7

Fonte: *DGAEP - SIOE (dados disponíveis em 25-04-2022)*

Notas: (a) inclui representantes do poder legislativo e de órgãos executivos, abrangendo os membros do CSM, não magistrados, eleitos pela Assembleia da República; dados não disponíveis para a Assembleia da República e os Serviços de Apoio ao Presidente da República; **(b)** a **(d)** inclui pessoal dos serviços periféricos externos da área governativa dos Negócios Estrangeiros; **(e)** inclui pessoal da carreira especial da Polícia de Segurança Pública (PSP) integrado na Polícia Municipal de Lisboa e Porto. *p - dados provisórios*

Gráfico 2.3 Variação homóloga do emprego no sector das administrações públicas por cargo/carreira/grupo, 31 de março 2022

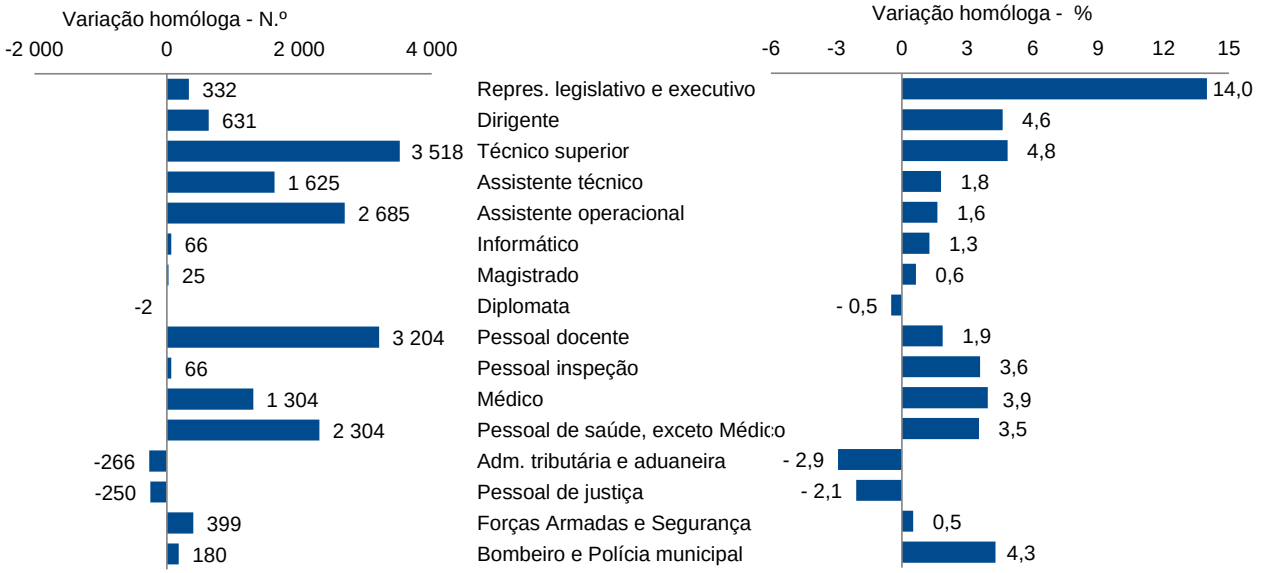

Fonte: *DGAEP - SIOE (dados disponíveis em 25-04-2022)*

Quadro 2.7 Emprego na administração central por cargo/carreira/grupo

Unidade: posto de trabalho

CARGO / CARREIRA / GRUPO	ADMINISTRAÇÃO CENTRAL												
	2020			2021				2022	Peso	VT		VH	
	30 jun	30 set	31 dez	31 mar	30 jun	30 set	31 dez	31 mar(p)	%	N.º	%	N.º	%
Total	**533 729**	**528 653**	**545 396**	**549 725**	**553 695**	**545 858**	**554 760**	**561 090**	**100,0**	**6 330**	**1,1**	**11 365**	**2,1**
Representantes do poder legislativo (a)	75	76	76	78	78	78	77	77	0,0	0	0,0	-1	-1,3
Dirigente superior	1 292	1 299	1 308	1 309	1 325	1 331	1 330	1 330	0,2	0	0,0	21	1,6
Dirigente intermédio	6 135	6 178	6 272	6 302	6 364	6 422	6 488	6 617	1,2	129	2,0	315	5,0
Técnico superior	38 164	37 629	39 746	40 322	41 025	40 394	41 869	42 439	7,6	570	1,4	2 117	5,3
Assistente técnico/administrativo (b)	49 776	49 586	49 971	50 026	50 345	50 431	50 284	50 728	9,0	444	0,9	702	1,4
Assist. operacional/operário/auxiliar (c)	90 506	91 462	93 460	94 133	95 596	95 710	95 476	96 195	17,1	719	0,8	2 062	2,2
Informático	2 937	2 933	2 942	2 942	2 908	2 949	2 959	2 953	0,5	-6	-0,2	11	0,4
Magistrado	3 799	3 931	3 953	3 871	3 901	3 990	3 956	3 896	0,7	-60	-1,5	25	0,7
Diplomata (d)	392	391	387	413	412	412	407	411	0,1	4	1,0	-2	-0,5
Pessoal de investigação científica	3 488	3 536	3 621	3 723	3 846	3 990	4 039	3 894	0,7	-145	-3,6	171	4,6
Docente ensino universitário	15 356	14 855	15 626	15 890	15 831	15 623	16 403	16 574	3,0	171	1,0	684	4,3
Docente ensino superior politécnico	10 132	8 144	10 527	10 420	10 446	8 587	10 995	11 194	2,0	199	1,8	774	7,4
Educ.infância e doc. ens. básico/secund.	125 227	122 199	128 573	128 901	129 047	124 096	128 549	130 210	23,2	1 661	1,3	1 309	1,0
Pessoal de inspeção	1 417	1 408	1 410	1 411	1 470	1 484	1 464	1 458	0,3	-6	-0,4	47	3,3
Médico	30 290	29 695	29 772	31 569	31 354	30 936	30 687	32 754	5,8	2 067	6,7	1 185	3,8
Enfermeiro	46 739	47 296	48 708	49 058	49 465	49 765	50 052	50 674	9,0	622	1,2	1 616	3,3
Técnico diagnóstico e terapêutica	9 232	9 355	9 701	9 822	9 889	10 118	10 143	10 275	1,8	132	1,3	453	4,6
Técnico superior de saúde	1 827	1 822	1 836	1 832	1 845	1 840	1 821	1 805	0,3	-16	-0,9	-27	-1,5
Administração tributária e aduaneira	9 022	8 983	8 928	8 886	8 808	8 758	8 667	8 623	1,5	-44	-0,5	-263	-3,0
Conservador e Notário	558	551	550	545	543	536	538	535	0,1	-3	-0,6	-10	-1,8
Oficial dos registos e do notariado	3 702	3 658	3 670	3 656	3 641	3 600	3 560	3 548	0,6	-12	-0,3	-108	-3,0
Oficial de justiça	7 720	7 722	7 665	7 636	7 607	7 553	7 518	7 507	1,3	-11	-0,2	-129	-1,7
Forças Armadas	24 920	25 234	26 220	25 979	26 614	26 053	26 130	25 616	4,6	-514	-2,0	-363	-1,4
Forças de segurança	50 781	50 471	50 235	50 766	51 101	50 929	51 073	51 511	9,2	438	0,9	745	1,5
Bombeiro	242	239	239	235	234	273	275	266	0,1	-9	-3,3	31	13,2

Quadro 2.8 Emprego total na administração regional e local por cargo/carreira/grupo

Unidade: posto de trabalho

CARGO / CARREIRA / GRUPO	ADMINISTRAÇÃO REGIONAL E LOCAL												
	2020			2021				2022	Peso	VT		VH	
	30 jun	30 set	31 dez	31 mar	30 jun	30 set	31 dez	31 mar(p)	%	N.º	%	N.º	%
Total	**160 960**	**161 436**	**162 591**	**164 967**	**166 188**	**167 478**	**168 209**	**169 077**	**100,0**	**868**	**0,5**	**4 110**	**2,5**
Representantes do poder legislativo (a)	2 302	2 304	2 297	2 294	2 285	2 250	2 282	2 627	1,6	345	15,1	333	14,5
Dirigente superior	403	410	406	435	440	440	435	441	0,3	6	1,4	6	1,4
Dirigente intermédio	4 346	4 401	4 475	4 567	4 600	4 641	4 660	4 849	2,9	189	4,1	282	6,2
Técnico superior	27 739	27 936	28 278	28 763	29 202	29 609	29 770	30 009	17,8	239	0,8	1 246	4,3
Assistente técnico/administrativo (b)	34 877	34 991	35 361	35 636	35 910	36 153	36 187	36 374	21,5	187	0,5	738	2,1
Assist. operacional/operário/auxiliar (c)	67 688	67 955	68 080	69 407	69 733	70 113	70 250	70 032	41,4	-218	-0,3	625	0,9
Informático	1 985	2 005	2 007	2 010	2 037	2 059	2 065	2 074	1,2	9	0,4	64	3,2
Pessoal de investigação científica	5	9	11	19	19	23	21	30	0,0	9	42,9	11	57,9
Educ.infância e doc. ens. básico/secund.	11 421	11 223	11 393	11 375	11 401	11 485	11 669	11 633	6,9	-36	-0,3	258	2,3
Pessoal de inspeção	181	195	195	193	190	191	190	193	0,1	3	1,6	0	0,0
Médico	1 363	1 337	1 342	1 467	1 465	1 475	1 483	1 586	0,9	103	7,0	119	8,1
Enfermeiro	3 526	3 537	3 579	3 596	3 609	3 682	3 784	3 796	2,3	12	0,3	200	5,6
Técnico diagnóstico e terapêutica	718	711	720	734	752	779	791	803	0,5	12	1,5	69	9,4
Técnico superior de saúde	123	123	126	127	125	126	126	126	0,1	0	0,0	-1	-0,8
Administração tributária e aduaneira	211	211	209	208	209	206	206	205	0,1	-1	-0,5	-3	-1,4
Conservador e Notário	10	10	10	10	10	10	10	10	0,0	0	0,0	0	0,0
Oficial dos registos e do notariado	102	102	101	101	101	98	98	98	0,1	0	0,0	-3	-3,0
Forças de segurança	70	69	69	68	68	68	87	85	0,1	-2	-2,3	17	25,0
Bombeiro	2 314	2 313	2 328	2 335	2 375	2 423	2 470	2 512	1,5	42	1,7	177	7,6
Polícia municipal (e)	1 576	1 594	1 604	1 622	1 657	1 647	1 625	1 594	0,9	-31	-1,9	-28	-1,7

Fonte (Quadros 2.7 e 2.8): *DGAEP - SIOE (dados disponíveis em 25-04-2022)*

Notas: (a) a **(e)** ver Notas página anterior. **" - ":** Ver sinais convencionais. *p - dados provisórios*

Quadro 2.9 Emprego nas administrações regionais e local por cargo/carreira/grupo

Unidade: posto de trabalho

CARGO / CARREIRA / GRUPO	ADMINISTRAÇÃO REGIONAL E LOCAL												
	2020			2021				2022	Peso	VT		VH	
	30 jun	30 set	31 dez	31 mar	30 jun	30 set	31 dez	31 mar(p)	%	N.º	%	N.º	%
ADMINISTRAÇÃO REGIONAL DOS AÇORES	**19 188**	**19 284**	**19 305**	**19 419**	**19 565**	**19 852**	**20 101**	**20 247**	**100,0**	**146**	**0,7**	**828**	**4,3**
Representantes do poder legislativo (a)	68	68	70	70	70	70	70	70	0,4	0	0,0	0	0,0
Dirigente superior	105	107	100	115	119	123	121	122	0,6	1	0,8	7	6,1
Dirigente intermédio	288	285	276	277	275	279	291	297	1,5	6	2,1	20	7,2
Técnico superior	1 904	1 930	1 932	1 929	1 988	2 030	1 989	1 995	9,9	6	0,3	66	3,4
Assistente técnico/administrativo (b)	2 973	3 002	3 019	3 016	3 049	3 113	3 092	3 109	15,4	17	0,6	93	3,1
Assist. operacional/operário/auxiliar (c)	5 475	5 552	5 501	5 496	5 520	5 596	5 641	5 650	27,9	9	0,2	154	2,8
Informático	236	239	238	233	238	245	242	244	1,2	2	0,8	11	4,7
Pessoal de investigação científica	0	0	1	1	0	0	0	1	0,0	1	-	0	0,0
Educ.infância e doc. ens. básico/secund.	5 233	5 195	5 253	5 283	5 288	5 302	5 447	5 446	26,9	-1	0,0	163	3,1
Pessoal de inspeção	120	122	124	122	121	122	120	120	0,6	0	0,0	-2	-1,6
Médico	714	695	690	766	765	768	772	852	4,2	80	10,4	86	11,2
Enfermeiro	1 638	1 659	1 665	1 669	1 682	1 738	1 842	1 853	9,2	11	0,6	184	11,0
Técnico diagnóstico e terapêutica	399	396	401	407	415	430	438	452	2,2	14	3,2	45	11,1
Técnico superior de saúde	35	34	35	35	35	36	36	36	0,2	0	0,0	1	2,9
ADMINISTRAÇÃO REGIONAL DA MADEIRA	**19 502**	**19 479**	**19 922**	**20 023**	**20 201**	**20 379**	**20 710**	**20 747**	**100,0**	**37**	**0,2**	**724**	**3,6**
Representantes do poder legislativo (a)	58	58	58	58	58	58	58	58	0,3	0	0,0	0	0,0
Dirigente superior	91	94	95	96	98	99	98	103	0,5	5	5,1	7	7,3
Dirigente intermédio	407	415	438	447	455	474	473	484	2,3	11	2,3	37	8,3
Técnico superior	1 767	1 789	1 829	1 838	1 856	1 900	2 001	2 004	9,7	3	0,2	166	9,0
Assistente técnico/administrativo (b)	2 813	2 805	2 897	2 926	2 946	2 950	2 993	3 022	14,6	29	1,0	96	3,3
Assist. operacional/operário/auxiliar (c)	4 842	4 955	5 062	5 087	5 190	5 197	5 324	5 314	25,6	-10	-0,2	227	4,5
Informático	211	212	211	214	213	213	213	215	1,0	2	0,9	1	0,5
Pessoal de investigação científica	5	9	10	18	19	23	21	29	0,1	8	38,1	11	61,1
Educ.infância e doc. ens. básico/secund.	5 924	5 769	5 899	5 853	5 874	5 944	5 981	5 948	28,7	-33	-0,6	95	1,6
Pessoal de inspeção	61	73	71	71	69	69	70	73	0,4	3	4,3	2	2,8
Médico	649	642	652	697	696	703	707	730	3,5	23	3,3	33	4,7
Enfermeiro	1 874	1 862	1 901	1 912	1 912	1 928	1 927	1 928	9,3	1	0,1	16	0,8
Técnico diagnóstico e terapêutica	319	315	319	327	337	349	353	351	1,7	-2	-0,6	24	7,3
Técnico superior de saúde	88	89	91	92	90	90	90	90	0,4	0	0,0	-2	-2,2
Administração tributária e aduaneira	211	211	209	208	209	206	206	205	1,0	-1	-0,5	-3	-1,4
Conservador e Notário	10	10	10	10	10	10	10	10	0,1	0	0,0	0	0,0
Oficial dos registos e do notariado	102	102	101	101	101	98	98	98	0,5	0	0,0	-3	-3,0
Forças de segurança	70	69	69	68	68	68	87	85	0,4	-2	-2,3	17	25,0
ADMINISTRAÇÃO LOCAL	**122 270**	**122 673**	**123 364**	**125 525**	**126 422**	**127 247**	**127 398**	**128 083**	**100,0**	**685**	**0,5**	**2 558**	**2,0**
Representantes do poder legislativo (a)	2 176	2 178	2 169	2 166	2 157	2 122	2 154	2 499	2,0	345	16,0	333	15,4
Dirigente superior	207	209	211	224	223	218	216	216	0,2	0	0,0	-8	-3,6
Dirigente intermédio	3 651	3 701	3 761	3 843	3 870	3 888	3 896	4 068	3,2	172	4,4	225	5,9
Técnico superior	24 068	24 217	24 517	24 996	25 358	25 679	25 780	26 010	20,3	230	0,9	1 014	4,1
Assistente técnico/administrativo (b)	29 091	29 184	29 445	29 694	29 915	30 090	30 102	30 243	23,6	141	0,5	549	1,9
Assist. operacional/operário/auxiliar (c)	57 371	57 448	57 517	58 824	59 023	59 320	59 285	59 068	46,1	-217	-0,4	244	0,4
Informático	1 538	1 554	1 558	1 563	1 586	1 601	1 610	1 615	1,3	5	0,3	52	3,3
Educ.infância e doc. ens. básico/secund.	264	259	241	239	239	239	241	239	0,2	-2	-0,8	0	0,0
Médico	0	0	0	4	4	4	4	4	0,0	0	0,0	0	0,0
Enfermeiro	14	16	13	15	15	16	15	15	0,0	0	0,0	0	0,0
Bombeiro	2 314	2 313	2 328	2 335	2 375	2 423	2 470	2 512	2,0	42	1,7	177	7,6
Polícia municipal (e)	1 576	1 594	1 604	1 622	1 657	1 647	1 625	1 594	1,2	-31	-1,9	-28	-1,7

Quadro 2.10 Emprego no subsector fundos de segurança social por cargo/carreira/grupo

Unidade: posto de trabalho

CARGO / CARREIRA / GRUPO	FUNDOS DE SEGURANÇA SOCIAL												
	2020			2021				2022	Peso	VT		VH	
	30 jun	30 set	31 dez	31 mar	30 jun	30 set	31 dez	31 mar(p)	%	N.º	%	N.º	%
Total	**10 673**	**10 732**	**10 774**	**10 775**	**10 960**	**11 000**	**10 927**	**11 121**	**100,0**	**194**	**1,8**	**346**	**3,2**
Dirigente superior	17	16	17	17	18	18	18	17	0,2	-1	-5,6	0	0,0
Dirigente intermédio	1 003	1 002	1 015	1 022	1 027	1 028	1 023	1 029	9,3	6	0,6	7	0,7
Técnico superior	3 395	3 409	3 466	3 475	3 541	3 580	3 609	3 630	32,6	21	0,6	155	4,5
Assistente técnico/administrativo (b)	4 448	4 545	4 533	4 543	4 619	4 636	4 568	4 728	42,5	160	3,5	185	4,1
Assist. operacional/operário/auxiliar (c)	1 130	1 098	1 088	1 070	1 114	1 102	1 080	1 068	9,6	-12	-1,1	-2	-0,2
Informático	262	260	259	262	262	258	254	253	2,3	-1	-0,4	-9	-3,4
Educ.infância e doc. ens. básico/secund.	137	129	129	128	125	128	124	125	1,1	1	0,8	-3	-2,3
Pessoal de inspeção	251	244	239	235	230	232	233	254	2,3	21	9,0	19	8,1
Enfermeiro	17	16	15	10	10	4	4	3	0,0	-1	-25,0	-7	-70,0
Técnico diagnóstico e terapêutica	13	13	13	13	14	14	14	14	0,1	0	0,0	1	7,7

Fonte* (*Quadros 2.9 e 2.10*)*: DGAEP - SIOE (dados disponíveis em 25-04-2022)

Notas: (a) a **(e)** ver Notas pág. 11. " - ": Ver sinais convencionais. *p - dados provisórios*

Na distribuição geográfica segundo a nomenclatura de unidades territoriais para fins estatísticos - NUTS I, no final do 1.º trimestre de 2022, 92,5% dos trabalhadores nas administrações públicas encontravam-se no Continente, 3,5% na Região Autónoma dos Açores, 3,6% na Região Autónoma da Madeira e 0,3% fora do território.

As carreiras de assistente técnico/administrativo, de assistente operacional e de educador de infância e docente do ensino básico e secundário, que correspondiam a 54,1% do emprego total nas administrações públicas, representavam 69,4% do total do emprego fora do território.

Por outro lado, a 31 de março de 2022, o número de diplomatas em exercício de funções nos serviços externos da área governativa dos Negócios Estrangeiros, fora do território, representava cerca de 65,2% do total de trabalhadores na carreira (Quadro 2.11).

Quadro 2.11 Emprego nas administrações públicas por cargo, carreira e grupo, por NUTS I

Unidade: posto de trabalho	ADMINISTRAÇÕES PÚBLICAS														
	31 mar 2021					31 mar 2022(p)					VH (%)				
CARGO / CARREIRA / GRUPO	PORTUGAL	CONTINENTE	R.A. DOS AÇORES	R.A. DA MADEIRA	FORA DO TERRITÓRIO	PORTUGAL	CONTINENTE	R.A. DOS AÇORES	R.A. DA MADEIRA	FORA DO TERRITÓRIO	PORTUGAL	CONTINENTE	R.A. DOS AÇORES	R.A. DA MADEIRA	FORA DO TERRITÓRIO
Total	725 467	671 881	25 289	26 149	2 148	741 288	685 901	26 272	26 994	2 121	2,2	2,1	3,9	3,2	-1,3
Representantes do poder legislativo (a)	2 372	2 097	142	133	0	2 704	2 413	145	146	0	14,0	15,1	2,1	9,8	-
Dirigente superior	1 761	1 523	133	105	0	1 788	1 536	139	113	0	1,5	0,9	4,5	7,6	-
Dirigente intermédio	11 891	10 936	378	577	0	12 495	11 483	402	610	0	5,1	5,0	6,3	5,7	-
Técnico superior	72 560	67 138	2 568	2 535	319	76 078	70 270	2 723	2 756	329	4,8	4,7	6,0	8,7	3,1
Assistente técnico/administrativo (b)	90 205	81 110	4 324	4 017	754	91 830	82 542	4 471	4 098	719	1,8	1,8	3,4	2,0	-4,6
Assist. operacional/operário/auxiliar (c)	164 610	148 793	7 617	7 771	429	167 295	151 086	7 775	8 021	413	1,6	1,5	2,1	3,2	-3,7
Informático	5 214	4 634	307	271	2	5 280	4 680	320	277	3	1,3	1,0	4,2	2,2	50,0
Magistrado	3 871	3 750	64	57	0	3 896	3 770	67	59	0	0,6	0,5	4,7	3,5	-
Diplomata (d)	413	143	0	0	270	411	143	0	0	268	-0,5	0,0	-	-	-0,7
Pessoal de investigação científica	3 742	3 684	34	24	0	3 924	3 842	45	37	0	4,9	4,3	32,4	54,2	-
Docente ensino universitário	15 890	15 389	225	227	49	16 574	16 106	182	237	49	4,3	4,7	-19,1	4,4	0,0
Docente ensino superior politécnico	10 420	10 307	26	87	0	11 194	11 060	28	106	0	7,4	7,3	7,7	21,8	-
Educ.infância e doc. ens.básico/secund.	140 404	128 884	5 296	5 899	325	141 968	130 174	5 459	5 995	340	1,1	1,0	3,1	1,6	4,6
Pessoal de inspeção	1 839	1 615	143	81	0	1 905	1 679	143	83	0	3,6	4,0	0,0	2,5	-
Médico	33 036	31 573	766	697	0	34 340	32 755	852	733	0	3,9	3,7	11,2	5,2	-
Enfermeiro	52 664	49 075	1 670	1 919	0	54 473	50 691	1 854	1 928	0	3,4	3,3	11,0	0,5	-
Técnico diagnóstico e terapêutica	10 569	9 828	407	334	0	11 092	10 282	452	358	0	4,9	4,6	11,1	7,2	-
Técnico superior de saúde	1 959	1 832	35	92	0	1 931	1 805	36	90	0	-1,4	-1,5	2,9	-2,2	-
Administração tributária e aduaneira	9 094	8 886	0	208	0	8 828	8 623	0	205	0	-2,9	-3,0	-	-1,4	-
Conservador e Notário	555	545	0	10	0	545	535	0	10	0	-1,8	-1,8	-	0,0	-
Oficial dos registos e do notariado	3 757	3 656	0	101	0	3 646	3 548	0	98	0	-3,0	-3,0	-	-3,0	-
Oficial de justiça	7 636	7 297	190	149	0	7 507	7 172	188	147	0	-1,7	-1,7	-1,1	-1,3	-
Forças Armadas (*)	25 979	24 481	936	562	0	25 616	24 075	964	577	0	-1,4	-1,7	3,0	2,7	-
Polícia Judiciária	2 130	2 130	0	0	0	2 179	2 179	0	0	0	2,3	2,3	-	-	-
Polícia de Segurança Pública (*)	20 626	20 626	0	0	0	20 708	20 708	0	0	0	0,4	0,4	-	-	-
Guarda Nacional Republicana (*)	21 530	21 530	0	0	0	22 309	22 309	0	0	0	3,6	3,6	-	-	-
Serviço Estrangeiros Fronteiras	1 056	1 056	0	0	0	1 019	1 019	0	0	0	-3,5	-3,5	-	-	-
Guarda prisional	4 186	4 186	0	0	0	4 140	4 140	0	0	0	-1,1	-1,1	-	-	-
Outro pessoal de segurança	1 306	1 238	0	68	0	1 241	1 156	0	85	0	-5,0	-6,6	-	25,0	-
Bombeiro	2 570	2 345	0	225	0	2 778	2 553	0	225	0	8,1	8,9	-	0,0	-
Polícia municipal (e)	1 622	1 594	28	0	0	1 594	1 567	27	0	0	-1,7	-1,7	-3,6	-	-

Fonte: *DGAEP - SIOE (dados disponíveis em 25-04-2022)*

Notas: 1. A distribuição geográfica do emprego por NUTS I é aproximada no que diz respeito à repartição entre continente e regiões autónomas, uma vez que os dados recolhidos pelo SIOE são, nalguns casos, agregados na sede da entidade.

(a) inclui representantes do poder legislativo e de órgãos executivos, abrangendo os membros do CSM, não magistrados, eleitos pela Assembleia da República; dados não disponíveis para a Assembleia da República e os Serviços de Apoio ao Presidente da República; **(b)** a **(d)** inclui pessoal dos serviços periféricos externos da área governativa dos Negócios Estrangeiros; **(e)** inclui pessoal da carreira especial da Polícia de Segurança Pública (PSP) integrado na Polícia Municipal de Lisboa e Porto.

(*) Para as carreiras das Forças Armadas, Polícia de Segurança Pública e Guarda Nacional Republicana não está, de momento, disponível informação desagregada relativa ao número de efetivos colocados em missões no estrangeiro (fora do território).

" - ": Ver sinais convencionais. *p - dados provisórios*

NUTS 2013 - Nomenclatura das Unidades Territoriais para fins Estatísticos versão de 2013.

3. Fluxos de entradas e de saídas de trabalhadores por subsector das administrações públicas

Segundo os dados apurados sobre os movimentos de entradas e de saídas de trabalhadores das entidades, de 1 de janeiro a 31 de março de 2022 o conjunto do sector das administrações públicas em termos consolidados, registou um saldo líquido positivo de 7 392 postos de trabalho, que se deveu ao balanço positivo de 6 330 postos de trabalho na administração central, de 868 postos de trabalho nas administrações regional e local e de 194 postos de trabalho nos fundos de segurança social.

Na administração central, o maior contributo para o saldo final positivo foi dado pelas entidades do Sector Empresarial do Estado da área governativa da Saúde (+3 380 postos de trabalho), nomeadamente médicos (por motivo de novos contratos a termo de médicos que iniciaram o internato) e assistentes operacionais, refletindo, em parte, a integração do Hospital de Loures, E.P.E. (+1 942 postos de trabalho) no universo das entidades das administrações públicas no 1º trimestre de 2022.

O saldo positivo registado na área governativa da saúde (excluindo o SEE) resulta igualmente do aumento de médicos e enfermeiros. Ainda na administração central, destaca-se o saldo positivo nas áreas governativas da Educação (+1 978), explicado pelo fluxo de entradas de educadores de infância e docentes do ensino básico e secundário (especialmente com contratos a termo), em parte motivado pelas saídas por caducidade de contrato e outras situações. Salienta-se ainda o saldo positivo nas áreas governativas da Administração Interna (+579), motivado sobretudo pelo recrutamento de Agentes da PSP, e da Ciência, Tecnologia e Ensino Superior (+431), em resultado da contratação de docentes do ensino superior (sobretudo com contratos a termo).

Quadro 3.1 Entradas e saídas de trabalhadores no sector das administrações públicas por nível de administração e grandes motivos - 1.º trimestre de 2022 (fluxos no trimestre) -

Unidade: posto de trabalho

	ENTRADAS (E)			SAÍDAS (S)				SALDO E - S		
	Novas Entradas (1)	Mobilidade e outras situações (2)	TOTAL DE ENTRADAS (3)=(1)+(2)	Saídas definitivas (4)	das quais: Reforma / aposentação	Mobilidade e outras situações (5)	TOTAL DE SAÍDAS (6)=(4)+(5)	Novas Entradas menos Saídas definitivas (7)=(1)-(4)	Saldo mobilidade e outras situações (8)=(2)-(5)	SALDO GLOBAL E - S (9)=(3)-(6)
ADMINISTRAÇÕES PÚBLICAS	**15 295**	**15 305**	**30 600**	**11 495**	**3 079**	**11 713**	**23 208**	**3 800**	**3 592**	**7 392**
ADMINISTRAÇÃO CENTRAL	**13 123**	**12 189**	**25 312**	**10 183**	**2 330**	**8 799**	**18 982**	**2 940**	**3 390**	**6 330**
Estado	**5 469**	**4 441**	**9 910**	**4 213**	**1 470**	**3 809**	**8 022**	**1 256**	**632**	**1 888**
Serviços e Fundos Autónomos	**7 560**	**7 413**	**14 973**	**5 430**	**824**	**4 805**	**10 235**	**2 130**	**2 608**	**4 738**
Estado e Serviços e Fundos Autónomos	**13 029**	**11 854**	**24 883**	**9 643**	**2 294**	**8 614**	**18 257**	**3 386**	**3 240**	**6 626**
Órgãos de Soberania e Entidades Independentes (i)	33	135	168	61	47	167	228	-28	-32	-60
Economia e Transição Digital	42	45	87	17	14	42	59	25	3	28
do qual: SEE - Entid. Reclassif. (ii)	*25*	*3*	*28*	*0*	*0*	*5*	*5*	*25*	*-2*	*23*
Negócios Estrangeiros	64	143	207	96	19	130	226	-32	13	-19
do qual: SEE - Entid. Reclassif. (ii)	*0*	*0*	*0*	*0*	*0*	*0*	*0*	*0*	*0*	*0*
Presidência do Conselho de Ministros	1	147	148	6	4	98	104	-5	49	44
Finanças	13	577	590	32	21	621	653	-19	-44	-63
do qual: SEE - Entid. Reclassif. (ii)	*1*	*2*	*3*	*4*	*2*	*24*	*28*	*-3*	*-22*	*-25*
Defesa Nacional	96	1 025	1 121	836	119	802	1 638	-740	223	-517
do qual: SEE - Entid. Reclassif. (ii)	*8*	*5*	*13*	*4*	*4*	*3*	*7*	*4*	*2*	*6*
Administração Interna	8	1 278	1 286	540	518	167	707	-532	1 111	579
do qual: SEE - Entid. Reclassif. (ii)	*0*	*2*	*2*	*0*	*0*	*3*	*3*	*0*	*-1*	*-1*
Justiça	190	215	405	91	79	210	301	99	5	104
Modernização do Estado e da Administração Pública	2	44	46	6	4	35	41	-4	9	5
Planeamento	3	12	15	1	0	13	14	2	-1	1
Cultura	58	102	160	73	21	78	151	-15	24	9
do qual: SEE - Entid. Reclassif. (ii)	*56*	*25*	*81*	*55*	*4*	*21*	*76*	*1*	*4*	*5*
Ciência, Tecnologia e Ensino Superior	1 971	1 197	3 168	1 982	140	755	2 737	-11	442	431
Educação	5 064	1 044	6 108	2 557	617	1 573	4 130	2 507	-529	1 978
do qual: SEE - Entid. Reclassif. (ii)	*0*	*1*	*1*	*3*	*1*	*0*	*3*	*-3*	*1*	*-2*
Trabalho, Solidariedade e Segurança Social	82	105	187	34	21	114	148	48	-9	39
do qual: SEE - Entid. Reclassif. (ii)	*0*	*0*	*0*	*0*	*0*	*0*	*0*	*0*	*0*	*0*
Saúde	5 293	5 439	10 732	3 124	525	3 553	6 677	2 169	1 886	4 055
do qual: SEE - Entid. Reclassif. (ii)	*4 926*	*3 794*	*8 720*	*2 689*	*313*	*2 651*	*5 340*	*2 237*	*1 143*	*3 380*
Ambiente e Ação Climática	38	73	111	39	31	85	124	-1	-12	-13
do qual: SEE - Entid. Reclassif. (ii)	*19*	*8*	*27*	*10*	*7*	*17*	*27*	*9*	*-9*	*0*
Infraestruturas e Habitação	31	114	145	71	48	90	161	-40	24	-16
do qual: SEE - Entid. Reclassif. (ii)	*29*	*21*	*50*	*57*	*35*	*27*	*84*	*-28*	*-6*	*-34*
Coesão Territorial	1	31	32	6	5	17	23	-5	14	9
Agricultura	32	109	141	58	55	43	101	-26	66	40
do qual: SEE - Entid. Reclassif. (ii)	*1*	*0*	*1*	*0*	*0*	*0*	*0*	*1*	*0*	*1*
Mar	7	14	21	13	6	19	32	-6	-5	-11
Regimes de Requalificação/Valorização Profissional (iii)	0	5	5	0	0	2	2	0	3	3
Instituições sem Fim Lucrativo	**94**	**335**	**429**	**540**	**36**	**185**	**725**	**-446**	**150**	**-296**
ADMINISTRAÇÃO REGIONAL E LOCAL	**1 942**	**2 939**	**4 881**	**1 234**	**681**	**2 779**	**4 013**	**708**	**160**	**868**
ADMINISTRAÇÃO REGIONAL DOS AÇORES	109	222	331	12	6	173	185	97	49	146
ADMINISTRAÇÃO REGIONAL DA MADEIRA	282	305	587	175	93	375	550	107	-70	37
ADMINISTRAÇÃO LOCAL	1 551	2 412	3 963	1 047	582	2 231	3 278	504	181	685
FUNDOS DE SEGURANÇA SOCIAL	**230**	**177**	**407**	**78**	**68**	**135**	**213**	**152**	**42**	**194**
Fundos de Segurança Social da Administração Central	229	153	382	64	54	114	178	165	39	204
Fundos de Segurança Social da Adm. Regional dos Açores	0	1	1	0	0	1	1	0	0	0
Fundos de Segurança Social da Adm. Regional da Madeira	1	23	24	14	14	20	34	-13	3	-10

Fonte: *DGAEP - SIOE (dados disponíveis em 25-04-2022)*

Notas: De **(i)** a **(iii)**: Ver Notas Quadro 2.1. *Ver também* ***Capítulo 7. Notas Técnicas*** *relativas a tratamento dos dados.*

Entradas: Novas entradas correspondem a novo recrutamento e inclui os trabalhadores das entidades que entraram no subsector por reclassificação. **Mobilidade e outras situações:** inclui recrutamento interno, mobilidade, cedência, regresso de licença sem remuneração ou de período experimental, comissão de serviço (início ou regresso), outras situações.

Saídas: Definitivas: aposentação/reforma, caducidade (termo) de contrato, extinção da relação de emprego por causa imputável ao trabalhador ou à entidade empregadora, morte.

Mobilidade e outras situações: inclui mobilidade, cedência, início de licença sem remuneração, conclusão sem sucesso de período experimental, passagem à situação de requalificação, comissão de serviço (fim/início noutra entidade), outras situações.

Quadro 3.2 Entradas e saídas de trabalhadores no sector das administrações públicas por nível de administração e grandes motivos, 2016 a 2021

Unidade: posto de trabalho

ADMINISTRAÇÕES PÚBLICAS - Subsectores -	ENTRADAS (E)			SAÍDAS (S)				SALDO E - S		
	Novas Entradas (1)	Mobilidade e outras situações (2)	TOTAL DE ENTRADAS (3)=(1)+(2)	Saídas definitivas (4)	das quais: Reforma / aposentação	Mobilidade e outras situações (5)	TOTAL DE SAÍDAS (6)=(4)+(5)	Novas Entradas menos Saídas definitivas (7)=(1)-(4)	Saldo mobilidade e outras situações (8)=(2)-(5)	SALDO GLOBAL E - S (9)=(3)-(6)
- ANO DE 2016 - FLUXOS ACUMULADOS DE 4 TRIMESTRES -										
ADMINISTRAÇÕES PÚBLICAS	52 355	44 830	97 185	51 483	6 167	40 678	92 161	872	4 152	5 024
ADMINISTRAÇÃO CENTRAL	**47 310**	**33 779**	**81 089**	**47 099**	**4 653**	**29 639**	**76 738**	**211**	**4 140**	**4 351**
Estado	35 789	16 119	51 908	33 637	3 196	17 703	51 340	2 152	-1 584	568
Serviços e Fundos Autónomos	11 060	16 770	27 830	12 524	1 386	11 721	24 245	-1 464	5 049	3 585
Instituições sem Fim Lucrativo	461	890	1 351	938	71	215	1 153	-477	675	198
ADMINISTRAÇÃO REGIONAL E LOCAL	**5 017**	**9 455**	**14 472**	**4 251**	**1 399**	**9 965**	**14 216**	**766**	**-510**	**256**
Administração Regional dos Açores	1 272	1 046	2 318	1 073	99	840	1 913	199	206	405
Administração Regional da Madeira	674	3 473	4 147	717	136	3 735	4 452	-43	-262	-305
Administração Local	3 071	4 936	8 007	2 461	1 164	5 390	7 851	610	-454	156
FUNDOS DE SEGURANÇA SOCIAL	**28**	**1 596**	**1 624**	**133**	**115**	**1 074**	**1 207**	**-105**	**522**	**417**
- ANO DE 2017 - FLUXOS ACUMULADOS DE 4 TRIMESTRES -										
ADMINISTRAÇÕES PÚBLICAS	57 089	52 531	109 620	56 290	5 861	48 127	104 417	799	4 404	5 203
ADMINISTRAÇÃO CENTRAL	**50 804**	**42 478**	**93 282**	**52 044**	**4 490**	**38 164**	**90 208**	**-1 240**	**4 314**	**3 074**
Estado	40 299	26 117	66 416	38 887	3 108	26 252	65 139	1 412	-135	1 277
Serviços e Fundos Autónomos	10 313	15 610	25 923	12 438	1 335	11 342	23 780	-2 125	4 268	2 143
Instituições sem Fim Lucrativo	192	751	943	719	47	570	1 289	-527	181	-346
ADMINISTRAÇÃO REGIONAL E LOCAL	**6 276**	**9 497**	**15 773**	**4 128**	**1 272**	**9 515**	**13 643**	**2 148**	**-18**	**2 130**
Administração Regional dos Açores	1 229	1 161	2 390	1 076	97	1 076	2 152	153	85	238
Administração Regional da Madeira	691	1 467	2 158	821	118	1 533	2 354	-130	-66	-196
Administração Local	4 356	6 869	11 225	2 231	1 057	6 906	9 137	2 125	-37	2 088
FUNDOS DE SEGURANÇA SOCIAL	**9**	**556**	**565**	**118**	**99**	**448**	**566**	**-109**	**108**	**-1**
- ANO DE 2018 - FLUXOS ACUMULADOS DE 4 TRIMESTRES -										
ADMINISTRAÇÕES PÚBLICAS	63 588	55 360	118 948	56 858	6 590	48 293	105 151	6 730	7 067	13 797
ADMINISTRAÇÃO CENTRAL	**51 435**	**43 378**	**94 813**	**51 782**	**4 836**	**36 849**	**88 631**	**-347**	**6 529**	**6 182**
Estado	36 781	26 659	63 440	37 422	3 234	24 717	62 139	-641	1 942	1 301
Serviços e Fundos Autónomos	14 382	15 884	30 266	13 609	1 515	11 939	25 548	773	3 945	4 718
Instituições sem Fim Lucrativo	272	835	1 107	751	87	193	944	-479	642	163
ADMINISTRAÇÃO REGIONAL E LOCAL	**11 809**	**11 293**	**23 102**	**4 888**	**1 596**	**10 951**	**15 839**	**6 921**	**342**	**7 263**
Administração Regional dos Açores	1 608	1 448	3 056	1 232	165	1 422	2 654	376	26	402
Administração Regional da Madeira	922	2 054	2 976	887	145	1 921	2 808	35	133	168
Administração Local	9 279	7 791	17 070	2 769	1 286	7 608	10 377	6 510	183	6 693
FUNDOS DE SEGURANÇA SOCIAL	**344**	**689**	**1 033**	**188**	**158**	**493**	**681**	**156**	**196**	**352**
- ANO DE 2019 - FLUXOS ACUMULADOS DE 4 TRIMESTRES -										
ADMINISTRAÇÕES PÚBLICAS	61 873	52 818	114 691	55 642	10 076	43 287	98 929	6 231	9 531	15 762
ADMINISTRAÇÃO CENTRAL	**53 190**	**40 357**	**93 547**	**50 302**	**7 255**	**31 669**	**81 971**	**2 888**	**8 688**	**11 576**
Estado	33 486	19 681	53 167	34 478	4 593	18 168	52 646	-992	1 513	521
Serviços e Fundos Autónomos	18 780	19 776	38 556	15 031	2 556	13 274	28 305	3 749	6 502	10 251
Instituições sem Fim Lucrativo	924	900	1 824	793	106	227	1 020	131	673	804
ADMINISTRAÇÃO REGIONAL E LOCAL	**8 435**	**11 538**	**19 973**	**5 079**	**2 599**	**10 990**	**16 069**	**3 356**	**548**	**3 904**
Administração Regional dos Açores	1 330	1 791	3 121	1 138	248	1 336	2 474	192	455	647
Administração Regional da Madeira	1 035	2 057	3 092	637	234	2 118	2 755	398	-61	337
Administração Local	6 070	7 690	13 760	3 304	2 117	7 536	10 840	2 766	154	2 920
FUNDOS DE SEGURANÇA SOCIAL	**248**	**923**	**1 171**	**261**	**222**	**628**	**889**	**-13**	**295**	**282**
- ANO DE 2020 - FLUXOS ACUMULADOS DE 4 TRIMESTRES -										
ADMINISTRAÇÕES PÚBLICAS	66 768	53 082	119 850	57 146	12 976	42 867	100 013	9 622	10 215	19 837
ADMINISTRAÇÃO CENTRAL	**58 181**	**41 710**	**99 891**	**50 899**	**9 374**	**31 248**	**82 147**	**7 282**	**10 462**	**17 744**
Estado	38 420	15 887	54 307	33 076	5 602	15 839	48 915	5 344	48	5 392
Serviços e Fundos Autónomos	18 893	24 819	43 712	16 949	3 623	15 226	32 175	1 944	9 593	11 537
Instituições sem Fim Lucrativo	868	1 004	1 872	874	149	183	1 057	-6	821	815
ADMINISTRAÇÃO REGIONAL E LOCAL	**8 370**	**10 594**	**18 964**	**5 833**	**3 222**	**10 989**	**16 822**	**2 537**	**-395**	**2 142**
Administração Regional dos Açores	933	1 910	2 843	1 046	258	1 420	2 466	-113	490	377
Administração Regional da Madeira	1 315	1 893	3 208	905	315	1 990	2 895	410	-97	313
Administração Local	6 122	6 791	12 913	3 882	2 649	7 579	11 461	2 240	-788	1 452
FUNDOS DE SEGURANÇA SOCIAL	**217**	**778**	**995**	**414**	**380**	**630**	**1 044**	**-197**	**148**	**-49**
- ANO DE 2021 - FLUXOS ACUMULADOS DE 4 TRIMESTRES -										
ADMINISTRAÇÕES PÚBLICAS	75 490	66 400	141 890	68 333	13 027	58 422	126 755	7 157	7 978	15 135
ADMINISTRAÇÃO CENTRAL	**65 469**	**50 082**	**115 551**	**61 908**	**9 619**	**44 279**	**106 187**	**3 561**	**5 803**	**9 364**
Estado	46 899	25 642	72 541	42 078	6 169	27 757	69 835	4 821	-2 115	2 706
Serviços e Fundos Autónomos	18 169	23 238	41 407	18 396	3 331	16 341	34 737	-227	6 897	6 670
Instituições sem Fim Lucrativo	401	1 202	1 603	1 434	119	181	1 615	-1 033	1 021	-12
ADMINISTRAÇÃO REGIONAL E LOCAL	**9 590**	**15 492**	**25 082**	**6 025**	**3 048**	**13 439**	**19 464**	**3 565**	**2 053**	**5 618**
Administração Regional dos Açores	956	4 000	4 956	974	263	3 186	4 160	-18	814	796
Administração Regional da Madeira	1 536	2 075	3 611	815	269	2 008	2 823	721	67	788
Administração Local	7 098	9 417	16 515	4 236	2 516	8 245	12 481	2 862	1 172	4 034
FUNDOS DE SEGURANÇA SOCIAL	**431**	**826**	**1 257**	**400**	**360**	**704**	**1 104**	**31**	**122**	**153**

Fonte: *DGAEP - SIOE (dados disponíveis em 25-04-2022)*

4. Remunerações médias mensais nas administrações públicas

Quadro 4.1 Remunerações base e ganhos médios mensais por subsector e área governativa - trabalhadores a tempo completo

Unidade: euro	Peso % Trab. (*)	Remuneração base média mensal								Ganho médio mensal							
		2020	2021				2022	VT	VH	2020	2021				2022	VT	VH
		outubro	janeiro	abril	julho	outubro	janeiro(p)	%	%	outubro	janeiro	abril	julho	outubro	janeiro(p)	%	%
ADMINISTRAÇÕES PÚBLICAS	**100,0**	**1 532,2**	**1 528,6**	**1 536,3**	**1 534,8**	**1 540,1**	**1 548,5**	**0,6**	**1,3**	**1 788,9**	**1 799,2**	**1 801,7**	**1 803,7**	**1 800,1**	**1 815,6**	**0,9**	**0,9**
ADMINISTRAÇÃO CENTRAL	**74,9**	**1 662,5**	**1 659,4**	**1 667,5**	**1 663,8**	**1 670,5**	**1 677,8**	**0,4**	**1,1**	**1 941,4**	**1 956,1**	**1 955,0**	**1 953,2**	**1 950,0**	**1 966,6**	**0,9**	**0,5**
Estado	**43,2**	**1 689,4**	**1 685,8**	**1 693,0**	**1 688,7**	**1 699,6**	**1 716,4**	**1,0**	**1,8**	**1 931,7**	**1 918,1**	**1 933,0**	**1 930,2**	**1 936,0**	**1 951,2**	**0,8**	**1,7**
Serviços e Fundos Autónomos	**30,3**	**1 636,7**	**1 634,7**	**1 644,2**	**1 639,9**	**1 640,4**	**1 635,1**	**-0,3**	**0,0**	**1 973,7**	**2 028,5**	**2 004,0**	**2 001,8**	**1 986,1**	**2 005,3**	**1,0**	**-1,1**
Estado e Serviços e Fundos Autónomos	**73,5**	**1 668,0**	**1 664,8**	**1 672,9**	**1 668,6**	**1 675,3**	**1 682,9**	**0,5**	**1,1**	**1 948,7**	**1 963,4**	**1 962,2**	**1 959,6**	**1 956,6**	**1 973,5**	**0,9**	**0,5**
Órgãos de Soberania e Entidades Independentes (i)	2,0	2 576,1	2 578,1	2 588,1	2 606,4	2 627,7	2 642,6	0,6	2,5	3 064,3	3 046,6	3 075,6	3 093,9	3 102,0	3 119,1	0,6	2,4
Economia e Transição Digital	0,4	1 764,9	1 789,7	1 782,5	1 786,7	1 811,7	1 812,1	0,0	1,3	1 988,6	2 013,1	2 014,6	2 024,2	2 028,9	2 046,3	0,9	1,7
do qual: SEE - Entid. Reclassif. (ii)	*0,0*	*1 935,8*	*2 102,2*	*2 107,9*	*2 112,3*	*2 224,4*	*2 233,7*	*0,4*	*6,3*	*2 248,0*	*2 439,6*	*2 452,4*	*2 438,4*	*2 532,9*	*2 561,7*	*1,1*	*5,0*
Negócios Estrangeiros	0,5	2 242,3	2 240,6	2 214,7	2 196,5	2 210,8	2 236,2	1,2	-0,2	3 545,5	3 534,5	3 479,0	3 690,3	3 516,0	3 561,4	1,3	0,8
do qual: SEE - Entid. Reclassif. (ii)	*0,1*	*1 840,2*	*1 840,2*	*1 840,2*	*1 840,2*	*1 845,3*	*1 845,3*	*0,0*	*0,3*	*3 233,6*	*3 232,2*	*3 243,0*	*3 207,3*	*3 252,0*	*3 214,5*	*-1,2*	*-0,6*
Presidência do Conselho de Ministros	0,2	1 802,1	1 851,1	1 851,2	1 851,0	1 830,9	1 848,5	1,0	-0,1	2 151,1	2 219,0	2 241,9	2 254,1	2 198,6	2 218,6	0,9	0,0
Finanças	1,7	2 003,2	2 004,6	2 003,2	2 001,9	2 005,3	2 036,5	1,6	1,6	2 209,1	2 208,2	2 209,8	2 184,7	2 203,2	2 243,3	1,8	1,6
do qual: SEE - Entid. Reclassif. (ii)	*0,0*	*2 520,8*	*2 553,5*	*2 577,5*	*2 556,9*	*2 579,0*	*2 600,9*	*0,9*	*1,9*	*3 049,3*	*3 081,4*	*3 170,5*	*3 104,8*	*3 106,3*	*3 110,3*	*0,1*	*0,9*
Defesa Nacional	4,6	1 273,1	1 270,7	1 289,5	1 280,5	1 287,1	1 301,8	1,1	2,4	1 742,0	1 730,0	1 759,3	1 751,9	1 749,4	1 753,1	0,2	1,3
do qual: SEE - Entid. Reclassif. (ii)	*0,1*	*1 348,1*	*1 394,0*	*1 425,0*	*1 440,9*	*1 470,7*	*1 436,5*	*-2,3*	*3,1*	*1 512,1*	*1 544,3*	*1 601,7*	*1 667,7*	*1 689,0*	*1 591,0*	*-5,8*	*3,0*
Administração Interna	6,7	1 471,1	1 468,5	1 473,5	1 462,7	1 482,1	1 542,5	4,1	5,0	1 844,6	1 831,8	1 847,5	1 818,4	1 840,9	1 909,7	3,7	4,3
do qual: SEE - Entid. Reclassif. (ii)	*0,0*	*2 768,8*	*2 571,4*	*2 504,9*	*2 588,1*	*2 624,7*	*2 588,1*	*-1,4*	*0,7*	*3 787,8*	*3 520,7*	*3 424,2*	*3 455,2*	*3 661,0*	*3 448,9*	*-5,8*	*-2,0*
Justiça	2,2	1 726,5	1 719,0	1 714,5	1 713,2	1 715,7	1 711,6	-0,2	-0,4	2 201,2	2 185,5	2 190,6	2 225,8	2 241,0	2 198,3	-1,9	0,6
Modernização do Estado e da Administração Pública	0,1	1 679,2	1 679,9	1 709,8	1 696,7	1 696,9	1 676,7	-1,2	-0,2	1 900,6	1 890,2	1 943,6	1 917,0	1 909,4	1 888,1	-1,1	-0,1
Planeamento	0,1	2 023,0	2 022,8	2 025,3	2 013,4	2 034,5	2 059,9	1,2	1,8	2 596,7	2 617,7	2 627,3	2 603,2	2 606,3	2 645,4	1,5	1,1
Cultura	0,6	1 558,1	1 557,9	1 560,7	1 569,8	1 570,3	1 578,1	0,5	1,3	2 046,6	2 070,9	2 057,0	2 115,1	2 082,0	2 105,8	1,1	1,7
do qual: SEE - Entid. Reclassif. (ii)	*0,3*	*1 682,4*	*1 665,3*	*1 672,3*	*1 687,4*	*1 669,4*	*1 688,8*	*1,2*	*1,4*	*2 472,6*	*2 503,0*	*2 480,0*	*2 583,2*	*2 505,5*	*2 547,2*	*1,7*	*1,8*
Ciência, Tecnologia e Ensino Superior	4,8	2 378,7	2 385,2	2 386,3	2 389,6	2 390,7	2 409,7	0,8	1,0	2 493,9	2 493,7	2 504,6	2 509,3	2 504,2	2 523,8	0,8	1,2
Educação	24,8	1 733,5	1 729,2	1 737,0	1 736,5	1 745,3	1 751,7	0,4	1,3	1 843,4	1 828,9	1 843,8	1 842,0	1 848,9	1 855,0	0,3	1,4
do qual: SEE - Entid. Reclassif. (ii)	*0,0*	*2 171,0*	*2 189,2*	*2 184,8*	*2 228,1*	*2 161,3*	*2 171,2*	*0,5*	*-0,8*	*2 753,9*	*2 800,2*	*2 796,2*	*2 829,2*	*2 756,2*	*2 798,3*	*1,5*	*-0,1*
Trabalho, Solidariedade e Segurança Social	0,9	1 678,0	1 665,3	1 670,4	1 691,7	1 701,0	1 686,7	-0,8	1,3	1 870,4	1 878,5	1 888,4	1 905,2	1 903,9	1 905,9	0,1	1,5
Saúde	20,9	1 450,3	1 451,8	1 463,6	1 455,3	1 454,5	1 442,8	-0,8	-0,6	1 818,3	1 905,9	1 860,6	1 853,9	1 835,0	1 857,4	1,2	-2,5
do qual: SEE - Entid. Reclassif. (ii)	*16,4*	*1 402,6*	*1 407,4*	*1 419,7*	*1 414,8*	*1 412,7*	*1 400,3*	*-0,9*	*-0,5*	*1 751,5*	*1 833,2*	*1 784,3*	*1 768,8*	*1 756,5*	*1 773,3*	*1,0*	*-3,3*
Ambiente e Ação Climática	0,8	1 580,9	1 589,0	1 602,0	1 617,6	1 616,9	1 616,3	0,0	1,7	1 985,5	1 985,4	2 012,1	2 040,7	2 009,9	2 000,2	-0,5	0,7
do qual: SEE - Entid. Reclassif. (ii)	*0,3*	*1 638,4*	*1 647,6*	*1 664,8*	*1 672,0*	*1 693,8*	*1 637,6*	*-3,3*	*-0,6*	*2 423,2*	*2 407,2*	*2 441,0*	*2 488,6*	*2 458,7*	*2 377,8*	*-3,3*	*-1,2*
Infraestruturas e Habitação	1,3	1 430,1	1 424,1	1 439,0	1 438,3	1 440,5	1 440,2	0,0	1,1	2 046,0	1 985,7	2 056,7	2 050,8	2 057,0	2 059,9	0,1	3,7
do qual: SEE - Entid. Reclassif. (ii)	*1,0*	*1 362,5*	*1 352,8*	*1 370,7*	*1 368,1*	*1 369,1*	*1 364,7*	*-0,3*	*0,9*	*2 082,4*	*2 008,6*	*2 088,9*	*2 079,0*	*2 087,6*	*2 083,7*	*-0,2*	*3,7*
Coesão Territorial	0,1	1 864,6	1 875,5	1 874,1	1 848,4	1 844,4	1 865,1	1,1	-0,6	2 087,5	2 093,6	2 110,4	2 078,8	2 064,6	2 079,7	0,7	-0,7
Agricultura	0,7	1 625,8	1 627,7	1 630,1	1 635,7	1 646,6	1 645,6	-0,1	1,1	1 787,7	1 781,1	1 797,0	1 796,5	1 800,3	1 803,5	0,2	1,3
do qual: SEE - Entid. Reclassif. (ii)	*0,0*	*1 596,0*	*1 647,2*	*1 636,2*	*1 610,1*	*1 633,7*	*1 680,2*	*2,9*	*2,0*	*1 984,1*	*2 026,8*	*2 025,4*	*2 015,3*	*2 024,8*	*2 063,7*	*1,9*	*1,8*
Mar	0,1	1 783,3	1 801,3	1 801,1	1 784,2	1 783,0	1 850,5	3,8	2,7	2 027,5	2 006,5	2 035,2	2 021,1	2 020,2	2 075,4	2,7	3,4
Regimes de Requalificação/Valorização Profissional (iii)	0,0	...	0,0	0,0	0,0	0,0	0,0	-	-	...	0,0	0,0	0,0	0,0	0,0	-	-
Instituições Sem Fim Lucrativo da Administração Central	**1,3**	**1 368,7**	**1 375,4**	**1 377,2**	**1 408,8**	**1 412,6**	**1 401,8**	**-0,8**	**1,9**	**1 559,7**	**1 563,9**	**1 568,3**	**1 605,3**	**1 589,7**	**1 588,2**	**-0,1**	**1,6**
ADMINISTRAÇÃO REGIONAL E LOCAL	**23,5**	**1 134,0**	**1 130,1**	**1 138,2**	**1 141,4**	**1 143,8**	**1 156,9**	**1,2**	**2,4**	**1 324,3**	**1 323,6**	**1 338,5**	**1 350,0**	**1 346,9**	**1 359,6**	**0,9**	**2,7**
ADMINISTRAÇÃO REGIONAL DOS AÇORES	**2,7**	**1 432,7**	**1 430,6**	**1 448,2**	**1 435,9**	**1 443,0**	**1 473,7**	**2,1**	**3,0**	**1 707,4**	**1 707,2**	**1 710,8**	**1 727,9**	**1 719,4**	**1 755,3**	**2,1**	**2,8**
Órgãos do Governo Regional dos Açores	**1,7**	**1 511,2**	**1 514,5**	**1 531,7**	**1 527,9**	**1 536,1**	**1 560,6**	**1,6**	**3,1**	**1 677,1**	**1 679,2**	**1 698,2**	**1 700,3**	**1 695,3**	**1 733,5**	**2,3**	**3,2**
Serviços e Fundos Autónomos da AR dos Açores	**0,9**	**1 284,3**	**1 274,8**	**1 281,5**	**1 264,5**	**1 270,4**	**1 311,0**	**3,2**	**2,8**	**1 764,9**	**1 759,0**	**1 735,9**	**1 779,3**	**1 764,2**	**1 796,2**	**1,8**	**2,1**
do qual: SER - Entid. Reclassif. (ii)	*0,6*	*1 300,6*	*1 283,4*	*1 285,0*	*1 269,8*	*1 280,7*	*1 326,0*	*3,5*	*3,3*	*1 865,0*	*1 875,6*	*1 838,7*	*1 880,8*	*1 871,4*	*1 918,7*	*2,5*	*2,3*
ADMINISTRAÇÃO REGIONAL DA MADEIRA	**2,9**	**1 542,6**	**1 532,9**	**1 547,2**	**1 559,0**	**1 575,0**	**1 554,3**	**-1,3**	**1,4**	**1 807,2**	**1 798,0**	**1 819,7**	**1 837,1**	**1 861,8**	**1 843,8**	**-1,0**	**2,6**
Órgãos do Governo Regional da Madeira	**1,8**	**1 637,5**	**1 626,9**	**1 652,7**	**1 662,8**	**1 684,7**	**1 652,2**	**-1,9**	**1,6**	**1 779,8**	**1 764,1**	**1 798,6**	**1 776,9**	**1 823,0**	**1 794,9**	**-1,5**	**1,7**
Serviços e Fundos Autónomos da AR da Madeira	**1,1**	**1 386,2**	**1 381,0**	**1 381,0**	**1 397,7**	**1 399,6**	**1 392,8**	**-0,5**	**0,9**	**1 852,4**	**1 852,8**	**1 853,0**	**1 930,9**	**1 923,8**	**1 924,4**	**0,0**	**3,9**
do qual: SER - Entid. Reclassif. (ii)	*0,9*	*1 360,4*	*1 356,7*	*1 354,9*	*1 372,7*	*1 372,8*	*1 372,3*	*0,0*	*1,2*	*1 888,1*	*1 895,1*	*1 892,2*	*1 988,8*	*1 976,9*	*1 986,5*	*0,5*	*4,8*
ADMINISTRAÇÃO LOCAL	**18,0**	**1 023,4**	**1 021,8**	**1 027,0**	**1 032,4**	**1 031,5**	**1 046,1**	**1,4**	**2,4**	**1 189,0**	**1 191,7**	**1 206,5**	**1 217,9**	**1 210,7**	**1 223,2**	**1,0**	**2,6**
Municípios	**15,2**	**1 047,1**	**1 047,5**	**1 051,8**	**1 057,7**	**1 056,6**	**1 071,8**	**1,4**	**2,3**	**1 213,3**	**1 213,5**	**1 227,3**	**1 240,6**	**1 230,8**	**1 244,2**	**1,1**	**2,5**
Freguesias	**1,9**	**773,9**	**775,7**	**786,0**	**790,4**	**788,7**	**805,9**	**2,2**	**3,9**	**928,5**	**930,4**	**948,2**	**955,6**	**967,1**	**971,9**	**0,5**	**4,5**
Serviços Autónomos da Administração Local	**0,8**	**1 168,6**	**1 085,5**	**1 096,9**	**1 096,9**	**1 101,3**	**1 095,7**	**-0,5**	**0,9**	**1 359,0**	**1 371,4**	**1 398,4**	**1 386,5**	**1 384,3**	**1 395,9**	**0,8**	**1,8**
do qual: SEL- Entid. Reclassif. (ii)	*0,6*	*1 171,1*	*1 056,9*	*1 073,2*	*1 073,2*	*1 078,2*	*1 065,2*	*-1,2*	*0,8*	*1 391,0*	*1 398,7*	*1 436,0*	*1 420,5*	*1 417,0*	*1 422,8*	*0,4*	*1,7*
Instituições sem Fim Lucrativo da Administração Local	**0,1**	**1 168,7**	**1 158,7**	**1 183,8**	**1 185,6**	**1 182,9**	**1 184,7**	**0,2**	**2,2**	**1 293,5**	**1 278,5**	**1 304,2**	**1 308,8**	**1 303,0**	**1 303,7**	**0,1**	**2,0**
FUNDOS DE SEGURANÇA SOCIAL	**1,6**	**1 259,7**	**1 259,8**	**1 248,2**	**1 256,2**	**1 259,9**	**1 255,7**	**-0,3**	**-0,3**	**1 443,2**	**1 443,7**	**1 440,8**	**1 453,9**	**1 444,3**	**1 452,2**	**0,6**	**0,6**
Fundos de Segurança Social da Administração Central	1,3	1 293,6	1 293,5	1 281,5	1 291,7	1 296,3	1 286,2	-0,8	-0,6	1 481,9	1 482,9	1 483,1	1 496,0	1 485,4	1 488,7	0,2	0,4
Fundos de Segurança Social da Adm. Regional dos Açores	0,1	1 316,3	1 311,9	1 296,9	1 293,0	1 289,6	1 298,2	0,7	-1,0	1 494,1	1 482,3	1 470,8	1 478,8	1 460,7	1 474,4	0,9	-0,5
Fundos de Segurança Social da Adm. Regional da Madeira	0,2	998,6	1 006,8	995,8	1 001,4	1 000,6	1 018,3	1,8	1,1	1 150,8	1 158,4	1 133,7	1 158,9	1 158,2	1 180,4	1,9	1,9

Fonte: *DGAEP - SIOE (dados disponíveis em 25-04-2022)*

Notas: A partir de **janeiro de 2022**, o valor da base remuneratória na administração pública foi atualizado – para mais detalhe ver **Notas Técnicas** sobre Remunerações, pág. 29. **(i)** a **(iii)** – *Ver notas Quadro 2.1.* Nos termos do artigo 31.º da Lei n.º 25/2017, de 30/05, não existiam trabalhadores em regime de valorização com direito a remuneração nos meses de referência apresentados, com exceção de 1 em outubro de 2020. **(*)** Peso em percentagem do número de trabalhadores a tempo completo remunerados no total das administrações públicas, em janeiro de 2022. Ver **capítulo 7. Notas Técnicas** relativas a conceitos de remuneração e ganho. *p - dados provisórios* *... - dado confidencial*

Quadro 4.2 Remunerações base e ganhos médios mensais nas administrações públicas por tipo de entidade – trabalhadores a tempo completo

Unidade: euro

	Remuneração base média mensal								Ganho médio mensal							
	2020	2021				2022	VT	VH	2020	2021				2022	VT	VH
	outubro	janeiro	abril	julho	outubro	janeiro(p)	%	%	outubro	janeiro	abril	julho	outubro	janeiro(p)	%	%
ADMINISTRAÇÕES PÚBLICAS	**1 532,2**	**1 528,6**	**1 536,3**	**1 534,8**	**1 540,1**	**1 548,5**	**0,6**	**1,3**	**1 788,9**	**1 799,2**	**1 801,7**	**1 803,7**	**1 800,1**	**1 815,6**	**0,9**	**0,9**
ADMINISTRAÇÃO CENTRAL	**1 662,5**	**1 659,4**	**1 667,5**	**1 663,8**	**1 670,5**	**1 677,8**	**0,4**	**1,1**	**1 941,4**	**1 956,1**	**1 955,0**	**1 953,2**	**1 950,0**	**1 966,6**	**0,9**	**0,5**
Agrupamento de Centros de Saúde	1 686,7	1 675,0	1 686,8	1 658,5	1 665,3	1 646,8	-1,1	-1,7	2 176,1	2 312,3	2 274,7	2 299,4	2 251,4	2 298,8	2,1	-0,6
Associação, Cooperativa e Fundação	900,4	919,0	943,8	971,0	970,4	925,8	-4,6	0,7	1 073,4	1 138,8	1 138,8	1 202,1	1 148,6	1 157,2	0,8	1,6
Centro de Formação Profissional	1 364,8	1 362,8	1 379,7	1 378,9	1 390,0	1 403,1	0,9	3,0	1 575,1	1 568,4	1 595,6	1 629,8	1 602,0	1 612,1	0,6	2,8
Direção Regional	1 572,0	1 582,6	1 588,2	1 594,8	1 627,9	1 603,4	-1,5	1,3	1 714,6	1 719,9	1 737,2	1 743,3	1 769,6	1 744,6	-1,4	1,4
Direção-geral	1 724,7	1 720,5	1 717,0	1 721,1	1 722,2	1 740,7	1,1	1,2	2 081,7	2 073,7	2 078,0	2 088,0	2 101,6	2 113,7	0,6	1,9
Entidade Administrativa Independente	2 876,6	2 906,6	2 933,9	2 938,2	2 949,0	2 933,5	-0,5	0,9	3 512,6	3 498,0	3 514,2	3 516,9	3 533,9	3 478,6	-1,6	-0,6
Entidade Pública Empresarial - exceto do SNS (a)	1 460,7	1 449,1	1 473,7	1 472,7	1 466,5	1 439,4	-1,8	-0,7	2 306,5	2 241,7	2 318,2	2 307,1	2 315,5	2 306,4	-0,4	2,9
Entidade Pública Empresarial - do SNS (b)	1 423,0	1 426,1	1 437,0	1 432,4	1 430,6	1 419,8	-0,8	-0,4	1 779,5	1 859,5	1 807,9	1 790,7	1 780,5	1 798,1	1,0	-3,3
Estabelec. de Educação e Ensino Básico e Secundário	1 730,8	1 726,6	1 734,3	1 733,6	1 742,1	1 748,8	0,4	1,3	1 839,7	1 825,2	1 840,0	1 837,9	1 844,8	1 851,1	0,3	1,4
Estrutura Atípica e Estrutura de Missão	1 365,6	1 375,0	1 377,2	1 393,5	1 366,4	1 369,9	0,3	-0,4	1 568,0	1 578,0	1 586,4	1 605,2	1 550,6	1 569,1	1,2	-0,6
Forças Armadas	1 257,8	1 252,3	1 274,0	1 264,0	1 269,5	1 285,8	1,3	2,7	1 738,8	1 722,4	1 755,2	1 745,4	1 742,0	1 747,5	0,3	1,5
Forças de Segurança - GNR e PSP	1 458,6	1 456,0	1 461,6	1 450,0	1 473,2	1 534,4	4,2	5,4	1 830,4	1 817,1	1 832,7	1 802,9	1 830,0	1 895,5	3,6	4,3
Gabinete de Membros do Governo	2 424,3	2 418,7	2 416,8	2 423,9	2 443,2	2 434,2	-0,4	0,6	3 044,4	3 047,4	3 050,4	3 061,7	3 070,6	3 065,4	-0,2	0,6
Inspeção-geral	1 940,2	1 935,4	1 937,0	1 941,8	1 980,9	1 966,6	-0,7	1,6	2 168,2	2 154,0	2 170,7	2 180,4	2 220,7	2 216,0	-0,2	2,9
Instituto Público (c)	1 723,2	1 722,8	1 725,7	1 730,0	1 732,8	1 741,9	0,5	1,1	1 925,2	1 929,1	1 937,0	1 950,3	1 936,3	1 949,6	0,7	1,1
Órgão Independente	2 939,2	2 853,9	2 841,9	2 989,5	2 862,5	2 896,4	1,2	1,5	3 518,6	3 469,1	3 491,0	3 603,0	3 444,3	3 512,8	2,0	1,3
Regimes de Requalificação/Valorização Profissional (d)	...	0,0	0,0	0,0	0,0	0,0	-	-	...	0,0	0,0	0,0	0,0	0,0	-	-
Secretaria-geral	1 589,2	1 589,9	1 590,2	1 576,5	1 592,3	1 594,7	0,2	0,3	1 828,7	1 806,5	1 854,4	1 875,8	1 855,7	1 872,8	0,9	3,7
Serviços externos MNE	2 172,3	2 161,1	2 131,9	2 112,5	2 114,9	2 130,2	0,7	-1,4	4 265,4	4 225,9	4 162,1	4 591,3	4 239,1	4 235,6	-0,1	0,2
Sociedade Anónima	1 608,0	1 618,8	1 621,9	1 628,7	1 641,8	1 651,3	0,6	2,0	2 195,3	2 199,7	2 219,2	2 267,9	2 236,6	2 223,0	-0,6	1,1
Tribunal (e)	2 549,0	2 552,1	2 561,9	2 573,2	2 602,2	2 618,1	0,6	2,6	3 018,7	3 005,5	3 027,7	3 040,2	3 054,8	3 075,3	0,7	2,3
Unidade hospitalar - Instituto Público (f)	1 354,9	1 363,3	1 362,6	1 371,3	1 384,4	1 399,4	1,1	2,7	1 502,2	1 538,9	1 517,5	1 510,2	1 527,8	1 553,2	1,7	0,9
Unidade Orgânica de Ensino e Investigação (g)	2 493,7	2 500,4	2 498,1	2 501,2	2 501,5	2 520,8	0,8	0,8	2 610,2	2 609,7	2 617,3	2 621,5	2 615,6	2 635,2	0,8	1,0
ADMINISTRAÇÃO REGIONAL E LOCAL	**1 134,0**	**1 130,1**	**1 138,2**	**1 141,4**	**1 143,8**	**1 156,9**	**1,2**	**2,4**	**1 324,3**	**1 323,6**	**1 338,5**	**1 350,0**	**1 346,9**	**1 359,6**	**0,9**	**2,7**
ADMINISTRAÇÃO REGIONAL DOS AÇORES	**1 432,7**	**1 430,6**	**1 448,2**	**1 435,9**	**1 443,0**	**1 473,7**	**2,1**	**3,0**	**1 707,4**	**1 707,2**	**1 710,8**	**1 727,9**	**1 719,4**	**1 755,3**	**2,1**	**2,8**
Direção Regional	1 264,1	1 263,0	1 264,5	1 263,6	1 264,1	1 287,4	1,8	1,9	1 448,9	1 435,0	1 434,9	1 443,8	1 434,2	1 469,0	2,4	2,4
Entidade Pública Empresarial Regional	1 333,2	1 319,6	1 321,0	1 290,5	1 302,1	1 337,1	2,7	1,3	1 932,9	1 947,4	1 907,1	1 918,5	1 910,9	1 934,4	1,2	-0,7
Estabelec. de Educação e Ensino Básico e Secundário	1 676,5	1 683,6	1 711,3	1 709,7	1 718,4	1 750,6	1,9	4,0	1 819,5	1 829,4	1 860,2	1 861,1	1 856,7	1 904,4	2,6	4,1
Estrutura atípica	1 050,3	1 044,6	1 026,1	1 024,2	1 034,6	1 064,4	2,9	1,9	1 224,2	1 214,6	1 195,9	1 207,9	1 204,2	1 246,8	3,5	2,7
Gabinete de Membros do Governo Regional	2 066,0	2 042,2	2 118,4	2 025,1	2 159,5	2 093,9	-3,0	2,5	2 415,0	2 389,9	2 482,1	2 370,5	2 523,5	2 468,2	-2,2	3,3
Inspeção Regional	1 759,3	1 754,2	1 769,3	1 750,3	1 739,7	1 775,7	2,1	1,2	2 186,9	2 179,0	2 215,4	2 186,4	2 161,8	2 214,3	2,4	1,6
Instituto Público	924,4	930,3	941,0	922,9	941,6	969,2	2,9	4,2	1 255,5	1 255,4	1 277,9	1 268,9	1 273,8	1 322,4	3,8	5,3
Órgão Independente	2 198,3	2 221,0	2 249,9	2 219,6	2 206,2	2 188,8	-0,8	-1,5	2 553,0	2 587,7	2 626,5	2 603,6	2 557,9	2 497,0	-2,4	-3,5
Secretaria-geral	1 114,2	1 108,8	1 139,9	1 108,5	1 097,4	1 155,8	5,3	4,2	1 303,8	1 293,5	1 322,3	1 310,9	1 286,2	1 353,3	5,2	4,6
Sociedade Anónima	1 032,8	954,3	963,8	983,0	976,2	985,1	0,9	3,2	1 307,0	1 222,6	1 229,9	1 333,0	1 298,5	1 356,2	4,4	10,9
Unidade de Saúde	1 374,5	1 372,7	1 393,2	1 386,7	1 378,5	1 416,9	2,8	3,2	1 739,6	1 703,9	1 687,9	1 783,3	1 737,9	1 729,5	-0,5	1,5
ADMINISTRAÇÃO REGIONAL DA MADEIRA	**1 542,6**	**1 532,9**	**1 547,2**	**1 559,0**	**1 575,0**	**1 554,3**	**-1,3**	**1,4**	**1 807,2**	**1 798,0**	**1 819,7**	**1 837,1**	**1 861,8**	**1 843,8**	**-1,0**	**2,6**
Direção Regional	1 403,3	1 394,1	1 399,4	1 400,8	1 410,2	1 380,8	-2,1	-1,0	1 568,5	1 553,2	1 568,8	1 541,1	1 577,0	1 543,9	-2,1	-0,6
Entidade Pública Empresarial Regional	1 355,4	1 350,6	1 348,1	1 358,6	1 357,0	1 357,4	0,0	0,5	1 871,3	1 884,7	1 881,0	1 965,2	1 963,9	1 972,4	0,4	4,7
Estabelec. de Educação e Ensino Básico e Secundário	1 720,0	1 713,7	1 752,0	1 764,4	1 791,2	1 760,3	-1,7	2,7	1 838,4	1 827,3	1 872,6	1 851,6	1 903,2	1 878,4	-1,3	2,8
Estrutura Atípica e Associação	1 950,2	1 948,4	1 924,9	1 938,8	1 896,1	1 918,5	1,2	-1,5	2 103,0	2 092,9	2 068,2	2 073,0	2 034,1	2 067,1	1,6	-1,2
Gabinete de Membros do Governo Regional	1 689,0	1 664,4	1 680,1	1 700,2	1 688,5	1 700,2	0,7	2,2	1 975,6	1 942,6	1 965,8	1 961,1	1 963,6	1 988,3	1,3	2,4
Inspeção Regional	2 036,7	2 091,5	2 139,7	2 129,9	2 191,0	2 040,0	-6,9	-2,5	2 296,4	2 358,9	2 412,2	2 376,3	2 459,5	2 304,3	-6,3	-2,3
Instituto Público	1 355,6	1 339,5	1 340,5	1 350,1	1 356,2	1 314,3	-3,1	-1,9	1 558,0	1 511,0	1 518,6	1 512,5	1 531,6	1 479,6	-3,4	-2,1
Órgão Independente	2 364,7	2 364,7	2 368,2	2 386,5	2 395,0	2 398,4	0,1	1,4	2 950,3	2 959,8	2 966,7	2 991,2	2 981,2	2 992,2	0,4	1,1
Sociedade Anónima e Sociedade por Quotas	1 453,1	1 473,8	1 490,5	1 620,4	1 638,7	1 622,2	-1,0	10,1	2 202,1	2 095,7	2 113,7	2 401,0	2 196,0	2 223,2	1,2	6,1
ADMINISTRAÇÃO LOCAL	**1 023,4**	**1 021,8**	**1 027,0**	**1 032,4**	**1 031,5**	**1 046,1**	**1,4**	**2,4**	**1 189,0**	**1 191,7**	**1 206,5**	**1 217,9**	**1 210,7**	**1 223,2**	**1,0**	**2,6**
Área Metropolitana	1 782,5	1 826,3	1 801,5	1 837,9	1 824,3	1 839,7	0,8	0,7	1 976,4	2 085,8	2 074,0	2 084,6	2 022,8	2 057,0	1,7	-1,4
Associação; Cooperat; Fundação; Comunid Intermunic.	1 144,5	1 141,7	1 151,9	1 151,6	1 153,4	1 167,3	1,2	2,2	1 273,5	1 262,4	1 274,5	1 276,3	1 274,6	1 291,9	1,4	2,3
Câmara Municipal	1 047,1	1 047,5	1 051,8	1 057,7	1 056,6	1 071,8	1,4	2,3	1 213,3	1 213,5	1 227,3	1 240,6	1 230,8	1 244,2	1,1	2,5
Empresa Municipal e Intermun; Entid. Empres. Municip.	1 103,4	1 003,5	1 019,1	1 018,1	1 022,1	1 008,7	-1,3	0,5	1 337,5	1 370,7	1 409,3	1 390,9	1 385,2	1 392,8	0,6	1,6
Junta de Freguesia	773,9	775,7	786,0	790,4	788,7	805,9	2,2	3,9	928,5	930,4	948,2	955,6	967,1	971,9	0,5	4,5
Sociedade Anónima e Sociedade por Quotas	1 535,1	1 500,9	1 507,0	1 520,6	1 536,6	1 527,8	-0,6	1,8	1 678,8	1 632,1	1 650,2	1 660,9	1 677,3	1 667,9	-0,6	2,2
FUNDOS DE SEGURANÇA SOCIAL	**1 259,7**	**1 259,8**	**1 248,2**	**1 256,2**	**1 259,9**	**1 255,7**	**-0,3**	**-0,3**	**1 443,2**	**1 443,7**	**1 440,8**	**1 453,9**	**1 444,3**	**1 452,2**	**0,6**	**0,6**
Instituto Público e Fundo de Segurança social	1 259,7	1 259,8	1 248,2	1 256,2	1 259,9	1 255,7	-0,3	-0,3	1 443,2	1 443,7	1 440,8	1 453,9	1 444,3	1 452,2	0,6	0,6

Fonte: *DGAEP - SIOE (dados disponíveis em 25-04-2022)*

Notas: A partir de **janeiro de 2022**, o valor da base remuneratória na administração pública foi atualizado – para mais detalhe ver **Notas Técnicas** sobre Remunerações, pág. 29. **(a)** a **(g):** *ver notas Quadro 2.2.* Nos termos do artigo 31.º da Lei n.º 25/2017, de 30/05, não existiam trabalhadores em regime de valorização com direito a remuneração nos meses de referência apresentados, com exceção de 1 em outubro de 2020.
p - dados provisórios *... - dado confidencial*

Quadro 4.3 Remunerações base e ganhos médios mensais nas administrações públicas por atividade económica - trabalhadores a tempo completo

Unidade: euro

CAE Rev.3		ADMINISTRAÇÕES PÚBLICAS														
		Remuneração base média mensal								Ganho médio mensal							
		2020	2021				2022	VT	VH	2020	2021				2022	VT	VH
Secção	Designação	outubro	janeiro	abril	julho	outubro	janeiro(p)	(%)	(%)	outubro	janeiro	abril	julho	outubro	janeiro(p)	(%)	(%)
	Total	1 532,2	1 528,6	1 536,3	1 534,8	1 540,1	1 548,5	0,6	1,3	1 788,9	1 799,2	1 801,7	1 803,7	1 800,1	1 815,6	0,9	0,9
A+C+D+E+F	Agricultura, produção animal, caça, floresta e pesca; Indúst. transformadoras; Eletr., gás, vapor, água quente e fria e ar frio; Captação, tratam. e distrib. de água; saneam., gestão de resíduos e despoluição; Construção	908,8	933,3	957,0	952,6	950,5	930,9	-2,1	-0,3	1 059,0	1 132,7	1 132,1	1 177,4	1 123,4	1 150,5	2,4	1,6
H	Transportes e armazenagem	1 374,0	1 308,8	1 326,4	1 327,3	1 333,2	1 316,7	-1,2	0,6	2 085,5	1 962,8	2 028,1	2 036,6	2 027,3	2 012,0	-0,8	2,5
G+I+L+N	Comércio por grosso e a retalho; Alojamento, restauração e similares; Ativ. imobiliárias; Atividades administrativas e dos serviços de apoio	1 383,1	1 392,5	1 397,6	1 445,4	1 428,9	1 434,1	0,4	3,0	1 634,7	1 641,0	1 657,5	1 675,0	1 662,7	1 681,5	1,1	2,5
J	Atividades de informação e de comunicação	1 690,4	1 672,3	1 666,6	1 694,9	1 678,1	1 705,3	1,6	2,0	2 612,2	2 657,4	2 606,0	2 738,8	2 655,3	2 708,9	2,0	1,9
K	Atividades financeiras e de seguros	2 055,3	2 121,8	2 131,8	2 094,8	2 147,9	2 232,0	3,9	5,2	2 544,3	2 592,9	2 667,6	2 561,7	2 607,6	2 708,4	3,9	4,5
M	Ativ. de consultoria, científicas, técnicas e similares	1 859,5	1 869,9	1 878,3	1 872,3	1 875,3	1 896,9	1,2	1,4	2 143,4	2 146,7	2 169,1	2 155,4	2 145,1	2 164,1	0,9	0,8
O	Administração Pública e Defesa; Seg. Social Obrigatória	1 371,9	1 368,5	1 373,0	1 374,3	1 378,3	1 397,5	1,4	2,1	1 654,7	1 646,9	1 660,7	1 666,0	1 662,4	1 680,7	1,1	2,1
das quais:	Administração pública em geral, económica e social	1 238,1	1 237,3	1 240,4	1 246,4	1 246,3	1 260,1	1,1	1,8	1 417,9	1 416,1	1 428,3	1 436,6	1 431,5	1 445,9	1,0	2,1
das quais:	Negócios estrangeiros, defesa, justiça, segurança, ordem pública e proteção civil	1 604,9	1 599,3	1 607,5	1 596,7	1 610,8	1 643,1	2,0	2,7	2 067,3	2 053,0	2 070,6	2 063,6	2 068,9	2 098,0	1,4	2,2
das quais:	Atividades de segurança social obrigatória	1 255,8	1 255,3	1 244,5	1 252,7	1 256,5	1 253,1	-0,3	-0,2	1 445,9	1 447,5	1 445,7	1 457,9	1 449,3	1 455,1	0,4	0,5
P	Educação	1 822,3	1 820,1	1 828,5	1 829,6	1 837,5	1 845,3	0,4	1,4	1 935,7	1 924,3	1 940,1	1 939,2	1 945,0	1 953,3	0,4	1,5
das quais:	Educação pré-escolar, Ensino básico e secundário	1 727,8	1 723,9	1 733,6	1 733,4	1 742,7	1 748,9	0,4	1,5	1 838,7	1 825,2	1 841,9	1 839,1	1 847,4	1 854,1	0,4	1,6
das quais:	Ensino superior	2 421,8	2 428,1	2 426,7	2 430,8	2 425,5	2 445,3	0,8	0,7	2 543,6	2 542,9	2 551,6	2 556,3	2 545,2	2 565,4	0,8	0,9
das quais:	Outras atividades educativas	1 376,2	1 387,0	1 403,2	1 406,5	1 456,1	1 454,2	-0,1	4,9	1 545,2	1 550,3	1 573,4	1 583,4	1 609,8	1 606,2	-0,2	3,6
Q	Atividades de saúde humana e apoio social	1 443,1	1 443,9	1 453,8	1 447,6	1 447,1	1 439,3	-0,5	-0,3	1 819,4	1 896,9	1 854,2	1 854,1	1 837,2	1 859,0	1,2	-2,0
das quais:	Atividades de saúde humana	1 455,4	1 455,4	1 465,7	1 457,3	1 457,5	1 449,5	-0,6	-0,4	1 846,0	1 927,3	1 881,3	1 878,8	1 862,5	1 885,5	1,2	-2,2
das quais:	Ativ. de apoio social com e sem alojamento	1 263,3	1 271,4	1 274,2	1 296,3	1 287,3	1 282,8	-0,4	0,9	1 432,8	1 442,4	1 444,9	1 470,2	1 449,3	1 454,4	0,4	0,8
R	Ativ. artísticas, de espetáculos, desport. e recreativas	1 329,1	1 322,6	1 334,9	1 333,7	1 332,9	1 368,7	2,7	3,5	1 566,1	1 547,6	1 561,0	1 571,0	1 564,7	1 608,8	2,8	4,0
das quais:	Ativ. de teatro, música, dança, outras artíst. e literárias	1 536,9	1 528,7	1 553,3	1 531,4	1 525,8	1 527,2	0,1	-0,1	1 858,0	1 834,5	1 865,8	1 851,1	1 838,9	1 838,6	0,0	0,2
das quais:	Ativ. das bibliot., arquivos, museus, outras ativ. culturais	1 178,6	1 182,3	1 180,8	1 207,9	1 203,5	1 282,8	6,6	8,5	1 315,7	1 310,8	1 305,9	1 349,2	1 339,1	1 426,7	6,6	8,8
das quais:	Atividades desportivas, de diversão e recreativas	853,2	844,7	848,2	845,6	852,4	888,2	4,2	5,2	993,4	980,7	979,2	978,4	978,1	1 018,9	4,2	3,9
S	Outras atividades de serviços	1 261,8	1 262,9	1 271,5	1 263,3	1 267,5	1 278,1	0,8	1,2	1 407,1	1 397,2	1 406,9	1 401,4	1 404,4	1 426,1	1,6	2,1

Fonte: *DGAEP - SIOE (dados disponíveis em 25-04-2022)*

Notas: A partir de **janeiro de 2022**, o valor da base remuneratória na administração pública foi atualizado - para mais detalhe ver **Notas Técnicas** sobre Remunerações, pág. 29.

1. Atividade económica resultante da atribuição da CAE Rev. 3 à atividade principal, em termos de emprego, da entidade pública e dependente do nível de desagregação dos dados recolhidos e disponibilizados pelo SIOE.

2. No subsector da administração local, a internalização de empresas de serviços municipais cujos trabalhadores passaram para as Câmaras Municipais, tem impacto nos indicadores de emprego e remunerações em secções particulares da CAE como o grupo das secções "G+I+L+N" para o sector das administrações públicas.

Ver **capítulo 7. Notas Técnicas** relativas a conceitos de remuneração e ganho.

p - dados provisórios

Gráficos 4.1 Evolução das remunerações base médias e ganhos médios mensais segundo a atividade económica

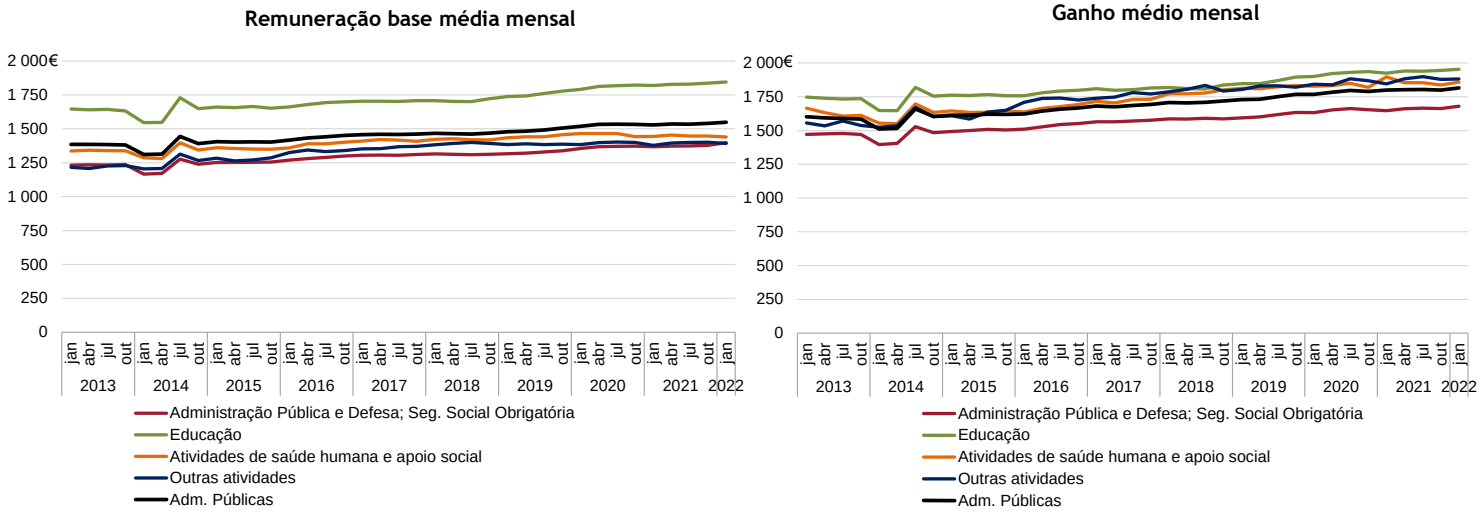

Fonte: *DGAEP - SIOE (dados disponíveis em 25-04-2022)*

Quadro 4.4 Remunerações base e ganhos médios mensais nas administrações públicas por cargo, carreira e grupo - trabalhadores a tempo completo

Unidade: euro

	ADMINISTRAÇÕES PÚBLICAS														
	Remuneração base média mensal								Ganho médio mensal							
	2020	2021				2022	VT	VH	2020	2021				2022	VT	VH
CARGO / CARREIRA / GRUPO	outubro	janeiro	abril	julho	outubro	janeiro(p)	%	%	outubro	janeiro	abril	julho	outubro	janeiro(p)	%	%
Total	**1 532,2**	**1 528,6**	**1 536,3**	**1 534,8**	**1 540,1**	**1 548,5**	**0,6**	**1,3**	**1 788,9**	**1 799,2**	**1 801,7**	**1 803,7**	**1 800,1**	**1 815,6**	**0,9**	**0,9**
Representantes do poder legislativo (a)	2 688,7	2 696,2	2 707,8	2 703,6	2 691,6	2 690,8	0,0	-0,2	3 416,0	3 429,7	3 454,0	3 451,6	3 426,5	3 424,6	-0,1	-0,2
Dirigente superior	3 777,1	3 805,8	3 808,3	3 812,4	3 823,2	3 809,3	-0,4	0,1	4 731,3	4 766,9	4 786,3	4 788,3	4 767,5	4 756,3	-0,2	-0,2
Dirigente intermédio	2 667,9	2 664,8	2 668,6	2 665,8	2 667,9	2 673,5	0,2	0,3	3 155,0	3 148,3	3 162,3	3 154,0	3 150,9	3 150,8	0,0	0,1
Técnico superior	1 661,0	1 653,1	1 651,2	1 655,6	1 652,3	1 655,2	0,2	0,1	1 835,9	1 829,3	1 835,6	1 841,4	1 825,9	1 830,2	0,2	0,1
Assistente técnico/administrativo (b)	934,5	932,2	934,3	934,9	934,6	932,7	-0,2	0,1	1 099,8	1 099,2	1 107,9	1 112,8	1 105,7	1 106,4	0,1	0,7
Assist. operacional/operário/auxiliar (c)	692,1	695,7	705,0	706,2	708,8	723,7	2,1	4,0	855,2	864,3	874,8	882,3	878,0	895,3	2,0	3,6
Informático	1 811,3	1 806,4	1 806,6	1 802,2	1 798,4	1 819,2	1,2	0,7	2 013,9	2 015,4	2 022,9	2 016,0	2 008,1	2 036,6	1,4	1,1
Magistrado	5 181,7	5 179,3	5 156,9	5 109,4	5 168,9	5 247,2	1,5	1,3	6 157,4	6 173,9	6 176,7	6 106,8	6 121,4	6 233,3	1,8	1,0
Diplomata (d)	2 460,3	2 451,0	2 432,8	2 396,5	2 420,1	2 471,1	2,1	0,8	9 290,1	8 978,5	8 663,6	10 482,8	8 814,0	9 099,8	3,2	1,4
Pessoal de investigação científica	2 659,5	2 652,5	2 632,8	2 612,7	2 607,4	2 639,9	1,2	-0,5	2 773,7	2 762,6	2 751,9	2 730,4	2 714,3	2 749,4	1,3	-0,5
Docente ensino universitário	3 591,8	3 601,0	3 591,4	3 609,8	3 623,1	3 646,1	0,6	1,3	3 712,6	3 713,1	3 713,7	3 734,0	3 742,7	3 761,4	0,5	1,3
Docente ensino superior politécnico	3 191,7	3 197,2	3 211,0	3 206,6	3 193,3	3 211,6	0,6	0,5	3 311,9	3 307,7	3 333,5	3 330,6	3 307,8	3 331,2	0,7	0,7
Educ.infância e doc. ens. básico/secund.	2 167,4	2 171,1	2 195,3	2 187,8	2 196,7	2 212,0	0,7	1,9	2 283,4	2 276,6	2 307,5	2 296,4	2 304,8	2 322,6	0,8	2,0
Pessoal de inspeção	2 215,3	2 205,4	2 212,7	2 209,8	2 220,9	2 199,2	-1,0	-0,3	2 538,8	2 511,4	2 531,4	2 540,3	2 550,3	2 544,6	-0,2	1,3
Médico	2 730,8	2 697,5	2 713,3	2 722,3	2 735,0	2 639,2	-3,5	-2,2	3 701,7	3 771,5	3 707,2	3 702,8	3 694,9	3 622,8	-2,0	-3,9
Enfermeiro	1 440,9	1 444,9	1 458,1	1 454,9	1 451,1	1 433,1	-1,2	-0,8	1 743,8	1 859,6	1 803,2	1 833,6	1 804,8	1 819,4	0,8	-2,2
Técnico diagnóstico e terapêutica	1 294,5	1 286,6	1 300,6	1 304,5	1 310,6	1 362,4	4,0	5,9	1 534,4	1 598,6	1 544,3	1 552,9	1 558,9	1 632,9	4,8	2,2
Técnico superior de saúde	1 886,3	1 881,5	1 893,9	1 881,2	1 879,9	1 861,6	-1,0	-1,1	2 160,6	2 234,7	2 197,4	2 165,2	2 142,5	2 169,6	1,3	-2,9
Administração tributária e aduaneira	2 078,2	2 081,0	2 080,8	2 080,6	2 080,1	2 122,2	2,0	2,0	2 268,0	2 267,1	2 268,9	2 237,2	2 263,0	2 312,9	2,2	2,0
Conservador e Notário	4 031,5	4 051,4	4 049,8	4 038,5	4 052,9	4 131,0	1,9	2,0	4 281,5	4 266,7	4 255,8	4 295,1	4 329,3	4 380,1	1,2	2,7
Oficial dos registos e do notariado	2 002,0	2 006,3	2 007,0	2 000,2	1 992,5	2 027,1	1,7	1,0	2 145,9	2 135,7	2 139,4	2 151,7	2 140,4	2 171,1	1,4	1,7
Oficial de justiça	1 434,4	1 443,4	1 456,0	1 450,9	1 473,1	1 473,2	0,0	2,1	1 693,1	1 687,2	1 708,4	1 702,7	1 727,8	1 723,2	-0,3	2,1
Forças Armadas	1 306,0	1 301,1	1 322,5	1 313,0	1 315,1	1 332,0	1,3	2,4	1 848,0	1 830,2	1 863,2	1 854,3	1 846,8	1 849,3	0,1	1,0
Forças de segurança	1 483,8	1 466,7	1 470,9	1 475,3	1 499,1	1 534,4	2,4	4,6	1 916,3	1 888,6	1 902,7	1 899,2	1 930,9	1 963,4	1,7	4,0
Bombeiro	1 060,1	1 077,8	1 079,7	1 081,1	1 068,8	1 084,3	1,5	0,6	1 590,1	1 686,1	1 640,5	1 652,8	1 645,9	1 725,2	4,8	2,3
Polícia municipal (e)	1 023,1	1 022,0	999,5	1 025,8	1 029,1	1 028,8	0,0	0,7	1 579,5	1 592,2	1 558,3	1 598,9	1 572,6	1 607,8	2,2	1,0

Fonte: *DGAEP - SIOE (dados disponíveis em 25-04-2022)*
Notas A partir de **janeiro de 2022**, o valor da base remuneratória na administração pública foi atualizado - para mais detalhe ver **Notas Técnicas** sobre Remunerações, pág. 29.
De **(a)** a **(e)**: Ver notas Quadro 2.6. Ver **capítulo 7. Notas Técnicas** relativas a conceitos de remuneração e ganho. *p - dados provisórios*

Gráfico 4.2 Estrutura do ganho médio mensal nas administrações públicas, por cargo, carreira e grupo, janeiro 2022

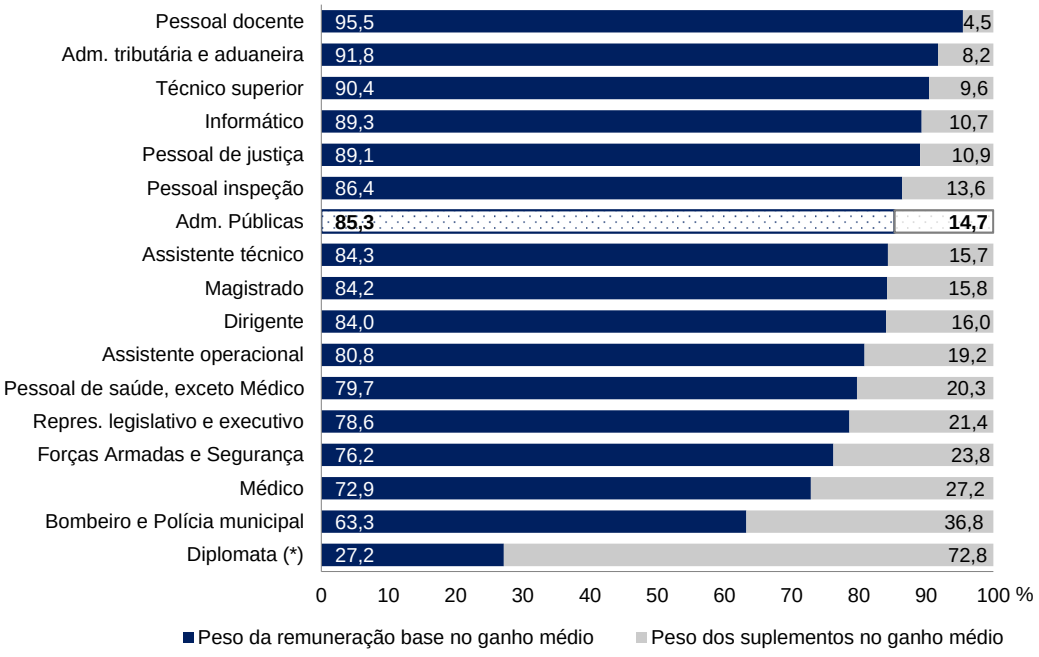

Fonte: *DGAEP - SIOE (dados disponíveis em 25-04-2022)*

Nota: (*) Estrutura do ganho médio mensal dos diplomatas a desempenhar funções em Portugal e no estrangeiro (ver também Quadro 4.9)

Quadro 4.5 Remunerações base e ganhos médios mensais na administração central – trabalhadores a tempo completo

Unidade: euro

	ADMINISTRAÇÃO CENTRAL															
	Remuneração base média mensal								Ganho médio mensal							
	2020	2021				2022	VT	VH	2020	2021				2022	VT	VH
CARGO / CARREIRA / GRUPO	outubro	janeiro	abril	julho	outubro	janeiro(p)	%	%	outubro	janeiro	abril	julho	outubro	janeiro(p)	%	%
Total	**1 662,5**	**1 659,4**	**1 667,5**	**1 663,8**	**1 670,5**	**1 677,8**	**0,4**	**1,1**	**1 941,4**	**1 956,1**	**1 955,0**	**1 953,2**	**1 950,0**	**1 966,6**	**0,9**	**0,5**
Representantes do poder legislativo (a)	4 606,2	4 627,6	4 593,9	4 558,5	4 571,9	4 608,0	0,8	-0,4	6 348,5	6 416,1	6 400,7	6 365,0	6 399,2	6 424,0	0,4	0,1
Dirigente superior	3 912,8	3 946,8	3 946,7	3 942,0	3 955,2	3 936,2	-0,5	-0,3	4 929,5	4 960,2	4 980,8	4 974,2	4 951,8	4 937,3	-0,3	-0,5
Dirigente intermédio	2 853,1	2 853,9	2 862,2	2 854,3	2 855,0	2 854,9	0,0	0,0	3 411,8	3 405,7	3 430,8	3 407,0	3 412,3	3 401,7	-0,3	-0,1
Técnico superior	1 757,7	1 750,7	1 749,0	1 750,1	1 747,3	1 745,8	-0,1	-0,3	1 979,4	1 975,9	1 979,2	1 979,7	1 960,8	1 964,7	0,2	-0,6
Assistente técnico/administrativo (b)	945,6	943,8	947,8	945,5	945,4	941,8	-0,4	-0,2	1 142,4	1 145,5	1 155,0	1 156,7	1 147,3	1 149,6	0,2	0,4
Assist. operacional/operário/auxiliar (c)	685,4	688,9	699,5	699,9	703,2	716,3	1,9	4,0	844,4	855,0	859,5	864,4	861,4	880,4	2,2	3,0
Informático	1 831,9	1 829,3	1 829,1	1 819,7	1 818,7	1 838,5	1,1	0,5	2 077,1	2 077,9	2 083,8	2 066,2	2 060,4	2 101,3	2,0	1,1
Magistrado	5 181,7	5 179,3	5 156,9	5 109,4	5 168,9	5 247,2	1,5	1,3	6 157,4	6 173,9	6 176,7	6 106,8	6 121,4	6 233,3	1,8	1,0
Diplomata (d)	2 460,3	2 451,0	2 432,8	2 396,5	2 420,1	2 471,1	2,1	0,8	9 290,1	8 978,5	8 663,6	10 482,8	8 814,0	9 099,8	3,2	1,4
Pessoal de investigação científica	2 660,3	2 655,4	2 636,2	2 617,4	2 612,0	2 645,7	1,3	-0,4	2 774,6	2 765,6	2 755,4	2 735,2	2 718,9	2 755,3	1,3	-0,4
Docente ensino universitário	3 591,8	3 601,0	3 591,4	3 609,8	3 623,1	3 646,1	0,6	1,3	3 712,6	3 713,1	3 713,7	3 734,0	3 742,7	3 761,4	0,5	1,3
Docente ensino superior politécnico	3 191,7	3 197,2	3 211,0	3 206,6	3 193,3	3 211,6	0,6	0,5	3 311,9	3 307,7	3 333,5	3 330,6	3 307,8	3 331,2	0,7	0,7
Educ.infância e doc. ens. básico/secund.	2 176,7	2 180,4	2 202,4	2 193,6	2 202,2	2 218,6	0,8	1,8	2 291,6	2 283,7	2 312,5	2 301,4	2 308,8	2 326,9	0,8	1,9
Pessoal de inspeção	2 295,6	2 281,9	2 286,0	2 279,3	2 291,2	2 273,8	-0,8	-0,4	2 585,5	2 550,7	2 568,4	2 578,1	2 590,7	2 591,2	0,0	1,6
Médico	2 730,1	2 699,5	2 715,4	2 724,7	2 736,8	2 638,6	-3,6	-2,3	3 654,4	3 732,0	3 672,7	3 655,7	3 650,3	3 575,5	-2,1	-4,2
Enfermeiro	1 438,2	1 443,5	1 457,1	1 453,9	1 450,2	1 429,0	-1,5	-1,0	1 733,3	1 858,2	1 796,3	1 823,2	1 790,0	1 806,3	0,9	-2,8
Técnico diagnóstico e terapêutica	1 288,5	1 281,0	1 296,1	1 298,0	1 304,8	1 356,9	4,0	5,9	1 526,1	1 597,4	1 538,1	1 543,2	1 550,0	1 627,3	5,0	1,9
Técnico superior de saúde	1 877,5	1 872,8	1 884,2	1 870,7	1 870,9	1 855,2	-0,8	-0,9	2 148,5	2 230,5	2 184,9	2 152,3	2 135,1	2 167,6	1,5	-2,8
Administração tributária e aduaneira	2 081,6	2 084,0	2 083,4	2 083,2	2 083,2	2 127,0	2,1	2,1	2 270,8	2 269,6	2 270,9	2 239,0	2 265,5	2 317,3	2,3	2,1
Conservador e Notário	4 021,5	4 041,8	4 040,2	4 029,4	4 048,3	4 122,0	1,8	2,0	4 243,7	4 230,0	4 217,7	4 256,9	4 295,7	4 339,3	1,0	2,6
Oficial dos registos e do notariado	1 999,5	2 004,7	2 004,6	1 997,5	1 989,5	2 026,9	1,9	1,1	2 136,0	2 126,7	2 129,2	2 142,3	2 128,9	2 162,3	1,6	1,7
Oficial de justiça	1 434,4	1 443,4	1 456,0	1 450,9	1 473,1	1 473,2	0,0	2,1	1 693,1	1 687,2	1 708,4	1 702,7	1 727,8	1 723,2	-0,3	2,1
Forças Armadas	1 306,0	1 301,1	1 322,5	1 313,0	1 315,1	1 332,0	1,3	2,4	1 848,0	1 830,2	1 863,2	1 854,3	1 846,8	1 849,3	0,1	1,0
Forças de segurança	1 484,3	1 467,2	1 471,4	1 475,8	1 499,6	1 535,2	2,4	4,6	1 916,8	1 889,1	1 903,4	1 899,9	1 931,5	1 964,5	1,7	4,0
Bombeiro	978,5	993,3	998,1	1 014,1	948,4	943,6	-0,5	-5,0	1 117,3	1 138,2	1 148,3	1 155,6	1 085,6	1 078,5	-0,7	-5,2

Quadro 4.6 Remunerações base e ganhos médios mensais na administração regional e local por cargo, carreira e grupo – trabalhadores a tempo completo

Unidade: euro

	ADMINISTRAÇÃO REGIONAL E LOCAL															
	Remuneração base média mensal								Ganho médio mensal							
	2020	2021				2022	VT	VH	2020	2021				2022	VT	VH
CARGO / CARREIRA / GRUPO	outubro	janeiro	abril	julho	outubro	janeiro(p)	%	%	outubro	janeiro	abril	julho	outubro	janeiro(p)	%	%
Total	**1 134,0**	**1 130,1**	**1 138,2**	**1 141,4**	**1 143,8**	**1 156,9**	**1,2**	**2,4**	**1 324,3**	**1 323,6**	**1 338,5**	**1 350,0**	**1 346,9**	**1 359,6**	**0,9**	**2,7**
Representantes do poder legislativo (a)	2 598,9	2 604,5	2 616,4	2 613,6	2 599,9	2 601,2	0,1	-0,1	3 278,7	3 287,8	3 311,3	3 310,2	3 281,6	3 284,3	0,1	-0,1
Dirigente superior	3 314,9	3 337,8	3 350,5	3 376,3	3 382,6	3 387,7	0,2	1,5	4 028,4	4 097,0	4 115,9	4 134,5	4 122,4	4 128,3	0,1	0,8
Dirigente intermédio	2 569,9	2 561,6	2 563,9	2 560,1	2 561,4	2 570,9	0,4	0,4	2 891,3	2 884,5	2 888,3	2 890,7	2 875,6	2 884,7	0,3	0,0
Técnico superior	1 547,0	1 536,1	1 534,3	1 542,5	1 538,1	1 547,1	0,6	0,7	1 669,1	1 656,0	1 666,0	1 678,8	1 667,3	1 671,3	0,2	0,9
Assistente técnico/administrativo (b)	926,7	923,9	925,7	929,4	928,0	930,0	0,2	0,7	1 055,6	1 051,4	1 060,7	1 068,6	1 065,3	1 063,0	-0,2	1,1
Assist. operacional/operário/auxiliar (c)	699,7	703,7	711,6	713,9	715,6	732,7	2,4	4,1	868,6	876,0	894,9	905,5	899,6	914,4	1,6	4,4
Informático	1 737,9	1 728,7	1 729,2	1 729,2	1 725,3	1 747,8	1,3	1,1	1 883,2	1 882,7	1 891,4	1 894,4	1 890,5	1 906,3	0,8	1,3
Pessoal de investigação científica	2 334,8	2 023,8	1 977,3	1 934,2	1 914,6	1 868,3	-2,4	-7,7	2 434,9	2 119,2	2 073,0	2 036,5	2 013,4	1 967,2	-2,3	-7,2
Educ.infância e doc. ens. básico/secund.	2 067,6	2 069,5	2 118,1	2 123,2	2 137,1	2 140,1	0,1	3,4	2 195,5	2 198,0	2 252,8	2 240,8	2 260,2	2 275,4	0,7	3,5
Pessoal de inspeção	2 131,4	2 134,8	2 153,2	2 146,1	2 152,4	2 139,7	-0,6	0,2	2 522,7	2 521,1	2 554,8	2 539,9	2 541,5	2 543,1	0,1	0,9
Médico	2 746,1	2 658,0	2 668,7	2 671,6	2 696,1	2 650,9	-1,7	-0,3	4 696,5	4 590,4	4 428,7	4 683,1	4 632,2	4 601,1	-0,7	0,2
Enfermeiro	1 477,5	1 464,9	1 472,3	1 468,6	1 463,6	1 487,9	1,7	1,6	1 885,0	1 878,7	1 898,5	1 974,9	2 002,6	1 995,2	-0,4	6,2
Técnico diagnóstico e terapêutica	1 371,9	1 359,5	1 358,8	1 389,7	1 385,4	1 433,1	3,5	5,4	1 643,7	1 615,8	1 628,9	1 683,8	1 677,4	1 707,4	1,8	5,7
Técnico superior de saúde	2 010,8	2 000,7	2 027,9	2 029,0	2 011,6	1 952,6	-2,9	-2,4	2 333,4	2 293,0	2 370,6	2 347,0	2 251,1	2 196,9	-2,4	-4,2
Administração tributária e aduaneira	1 935,6	1 949,5	1 969,5	1 971,4	1 949,2	1 913,1	-1,9	-1,9	2 151,5	2 158,2	2 185,6	2 159,0	2 159,2	2 122,9	-1,7	-1,6
Conservador e Notário	4 580,8	4 577,1	4 577,1	4 533,3	4 326,9	4 618,3	6,7	0,9	6 365,4	6 274,4	6 332,4	6 369,6	6 339,8	6 580,0	3,8	4,9
Oficial dos registos e do notariado	2 093,7	2 068,2	2 096,2	2 104,6	2 105,7	2 034,9	-3,4	-1,6	2 518,1	2 478,4	2 525,7	2 518,7	2 578,2	2 503,7	-2,9	1,0
Forças de segurança	1 091,9	1 098,9	1 080,2	1 063,7	1 101,8	1 014,2	-8,0	-7,7	1 515,1	1 485,4	1 409,0	1 413,1	1 476,3	1 294,7	-12,3	-12,8
Bombeiro	1 068,7	1 086,4	1 087,8	1 087,6	1 082,1	1 100,1	1,7	1,3	1 639,6	1 741,9	1 689,4	1 701,4	1 707,6	1 798,1	5,3	3,2
Polícia municipal (e)	1 023,1	1 022,0	999,5	1 025,8	1 029,1	1 028,8	0,0	0,7	1 579,5	1 592,2	1 558,3	1 598,9	1 572,6	1 607,8	2,2	1,0

Fonte: (Quadros 4.5 e 4.6): *DGAEP - SIOE (dados disponíveis em 25-04-2022)*

Notas: A partir de **janeiro de 2022**, o valor da base remuneratória na administração pública foi atualizado – para mais detalhe ver **Notas Técnicas** sobre Remunerações, pág. 29.
De **(a) a (e):** Ver notas Quadro 2.6. Ver **capítulo 7. Notas Técnicas** relativas a conceitos de remuneração e ganho. *p - dados provisórios*

Quadro 4.7 Remunerações base e ganhos médios mensais detalhados pelas administrações regionais e local por cargo, carreira e grupo - trabalhadores a tempo completo

Unidade: euro

	ADMINISTRAÇÃO REGIONAL E LOCAL															
	Remuneração base média mensal								Ganho médio mensal							
	2020	2021				2022	VT	VH	2020	2021				2022	VT	VH
CARGO / CARREIRA / GRUPO	outubro	janeiro	abril	julho	outubro	janeiro(p)	%	%	outubro	janeiro	abril	julho	outubro	janeiro(p)	%	%
ADMINISTRAÇÃO REGIONAL DOS AÇORES	**1 432,7**	**1 430,6**	**1 448,2**	**1 435,9**	**1 443,0**	**1 473,7**	**2,1**	**3,0**	**1 707,4**	**1 707,2**	**1 710,8**	**1 727,9**	**1 719,4**	**1 755,3**	**2,1**	**2,8**
Representantes do poder legislativo (a)	3 654,0	3 693,3	3 739,8	3 654,4	3 586,8	3 625,4	1,1	-1,8	4 468,8	4 584,4	4 650,6	4 552,1	4 460,7	4 484,6	0,5	-2,2
Dirigente superior	3 481,1	3 567,7	3 546,7	3 517,7	3 488,7	3 501,6	0,4	-1,9	4 098,9	4 308,5	4 300,7	4 247,3	4 194,4	4 219,9	0,6	-2,1
Dirigente intermédio	2 776,5	2 766,8	2 762,3	2 700,4	2 724,5	2 750,7	1,0	-0,6	3 174,2	3 130,6	3 139,1	3 064,3	3 069,9	3 106,9	1,2	-0,8
Técnico superior	1 634,3	1 625,2	1 631,9	1 626,4	1 623,1	1 644,1	1,3	1,2	1 824,5	1 796,7	1 807,3	1 816,0	1 797,9	1 830,3	1,8	1,9
Assistente técnico/administrativo (b)	944,6	941,3	945,9	934,6	931,0	941,6	1,1	0,0	1 122,7	1 110,4	1 115,5	1 119,3	1 101,5	1 114,7	1,2	0,4
Assist. operacional/operário/auxiliar (c)	707,2	705,7	715,7	710,0	714,1	737,8	3,3	4,5	938,0	932,7	934,4	957,6	949,3	974,0	2,6	4,4
Informático	1 835,7	1 831,9	1 834,3	1 818,7	1 819,3	1 823,2	0,2	-0,5	1 986,2	1 978,2	1 998,1	2 008,0	1 982,9	1 991,5	0,4	0,7
Pessoal de investigação científica	0,0	...	...	0,0	0,0	...	-	-	0,0	...	...	0,0	0,0	...	-	-
Educ.infância e doc. ens. básico/secund.	2 040,8	2 050,1	2 102,5	2 089,5	2 089,5	2 125,2	1,7	3,7	2 174,5	2 190,5	2 246,4	2 234,2	2 219,5	2 274,6	2,5	3,8
Pessoal de inspeção	2 155,1	2 173,5	2 154,7	2 144,4	2 130,3	2 141,8	0,5	-1,5	2 597,2	2 610,2	2 608,9	2 595,2	2 571,2	2 608,3	1,4	-0,1
Médico	2 809,2	2 688,6	2 710,7	2 707,2	2 735,9	2 700,5	-1,3	0,4	4 295,5	4 115,3	4 034,9	4 110,0	4 115,2	4 068,9	-1,1	-1,1
Enfermeiro	1 403,7	1 390,6	1 396,8	1 375,4	1 384,7	1 445,1	4,4	3,9	1 955,3	1 958,3	1 900,0	2 004,8	1 993,9	2 000,0	0,3	2,1
Técnico diagnóstico e terapêutica	1 373,4	1 369,4	1 360,1	1 355,4	1 361,5	1 388,2	2,0	1,4	1 648,8	1 643,0	1 633,9	1 671,1	1 670,1	1 679,2	0,6	2,2
Técnico superior de saúde	2 215,1	2 220,9	2 241,9	2 210,3	2 223,1	2 205,5	-0,8	-0,7	2 979,3	2 786,7	2 802,8	2 855,4	2 803,1	2 674,1	-4,6	-4,0
ADMINISTRAÇÃO REGIONAL DA MADEIRA	**1 542,6**	**1 532,9**	**1 547,2**	**1 559,0**	**1 575,0**	**1 554,3**	**-1,3**	**1,4**	**1 807,2**	**1 798,0**	**1 819,7**	**1 837,1**	**1 861,8**	**1 843,8**	**-1,0**	**2,6**
Representantes do poder legislativo (a)	3 726,8	3 726,8	3 726,8	3 726,8	3 712,7	3 759,7	1,3	0,9	4 230,0	4 229,3	4 230,1	4 225,6	4 172,0	4 264,2	2,2	0,8
Dirigente superior	3 321,2	3 353,3	3 354,8	3 463,3	3 510,3	3 525,0	0,4	5,1	4 278,3	4 331,9	4 324,8	4 425,6	4 450,3	4 461,4	0,3	3,0
Dirigente intermédio	2 915,9	2 897,2	2 913,3	2 911,3	2 913,0	2 900,4	-0,4	0,1	3 762,1	3 771,0	3 733,2	3 811,2	3 752,7	3 735,2	-0,5	-1,0
Técnico superior	1 755,7	1 735,9	1 741,8	1 752,8	1 763,6	1 734,5	-1,7	-0,1	1 954,3	1 921,2	1 942,6	1 933,0	1 947,1	1 920,4	-1,4	0,0
Assistente técnico/administrativo (b)	1 022,2	1 010,6	1 007,1	1 012,5	1 014,4	1 004,4	-1,0	-0,6	1 180,6	1 155,2	1 165,7	1 161,3	1 168,8	1 159,7	-0,8	0,4
Assist. operacional/operário/auxiliar (c)	703,9	709,9	717,4	722,8	727,5	729,6	0,3	2,8	860,9	861,1	880,1	878,8	891,8	890,8	-0,1	3,5
Informático	1 799,3	1 822,5	1 814,6	1 829,5	1 800,9	1 844,0	2,4	1,2	1 975,4	2 052,2	2 036,8	2 085,3	2 042,4	2 041,7	0,0	-0,5
Pessoal de investigação científica	2 334,8	1 945,9	1 909,8	1 934,2	1 914,6	1 821,0	-4,9	-6,4	2 434,9	2 041,3	2 005,2	2 036,5	2 013,4	1 919,9	-4,6	-6,0
Educ.infância e doc. ens. básico/secund.	2 104,3	2 097,8	2 145,8	2 166,0	2 192,3	2 166,7	-1,2	3,3	2 228,2	2 217,4	2 273,3	2 260,7	2 309,9	2 291,2	-0,8	3,3
Pessoal de inspeção	2 090,1	2 066,9	2 150,4	2 149,0	2 189,8	2 136,1	-2,5	3,4	2 393,2	2 364,9	2 455,6	2 444,4	2 491,3	2 429,0	-2,5	2,7
Médico	2 679,1	2 625,3	2 624,9	2 635,4	2 655,3	2 598,7	-2,1	-1,0	5 122,0	5 099,5	4 839,0	5 264,6	5 161,0	5 160,2	0,0	1,2
Enfermeiro	1 543,2	1 531,9	1 538,3	1 552,4	1 539,3	1 530,8	-0,6	-0,1	1 828,1	1 813,1	1 900,3	1 952,8	2 015,0	1 995,0	-1,0	10,0
Técnico diagnóstico e terapêutica	1 370,1	1 347,4	1 357,2	1 431,3	1 415,0	1 488,9	5,2	10,5	1 637,6	1 582,7	1 622,7	1 699,2	1 686,5	1 742,4	3,3	10,1
Técnico superior de saúde	1 936,5	1 916,6	1 943,8	1 953,9	1 925,9	1 847,2	-4,1	-3,6	2 098,6	2 104,4	2 200,6	2 136,6	2 027,7	1 998,0	-1,5	-5,1
Administração tributária e aduaneira	1 935,6	1 949,5	1 969,5	1 971,4	1 949,2	1 913,1	-1,9	-1,9	2 151,5	2 158,2	2 185,6	2 159,0	2 159,2	2 122,9	-1,7	-1,6
Conservador e Notário	4 580,8	4 577,1	4 577,1	4 533,3	4 326,9	4 618,3	6,7	0,9	6 365,4	6 274,4	6 332,4	6 369,6	6 339,8	6 580,0	3,8	4,9
Oficial dos registos e do notariado	2 093,7	2 068,2	2 096,2	2 104,6	2 105,7	2 034,9	-3,4	-1,6	2 518,1	2 478,4	2 525,7	2 518,7	2 578,2	2 503,7	-2,9	1,0
Forças de segurança	1 091,9	1 098,9	1 080,2	1 063,7	1 101,8	1 014,2	-8,0	-7,7	1 515,1	1 485,4	1 409,0	1 413,1	1 476,3	1 294,7	-12,3	-12,8
ADMINISTRAÇÃO LOCAL	**1 023,4**	**1 021,8**	**1 027,0**	**1 032,4**	**1 031,5**	**1 046,1**	**1,4**	**2,4**	**1 189,0**	**1 191,7**	**1 206,5**	**1 217,9**	**1 210,7**	**1 223,2**	**1,0**	**2,6**
Representantes do poder legislativo (a)	2 507,3	2 509,0	2 519,9	2 520,7	2 509,9	2 509,7	0,0	0,0	3 187,8	3 189,5	3 212,1	3 215,6	3 191,1	3 191,6	0,0	0,1
Dirigente superior	3 227,2	3 211,5	3 241,9	3 248,6	3 255,9	3 256,6	0,0	1,4	3 864,3	3 869,1	3 910,2	3 917,0	3 908,8	3 909,2	0,0	1,0
Dirigente intermédio	2 512,7	2 506,3	2 507,7	2 507,4	2 506,4	2 518,1	0,5	0,5	2 765,4	2 759,6	2 768,9	2 765,7	2 753,7	2 766,1	0,5	0,2
Técnico superior	1 524,9	1 514,8	1 511,9	1 521,0	1 515,6	1 525,5	0,7	0,7	1 636,1	1 626,2	1 635,2	1 650,2	1 637,5	1 640,4	0,2	0,9
Assistente técnico/administrativo (b)	915,9	913,8	915,7	920,8	919,4	921,6	0,2	0,9	1 037,0	1 035,5	1 045,0	1 054,6	1 051,8	1 048,6	-0,3	1,3
Assist. operacional/operário/auxiliar (c)	698,7	702,9	710,7	713,5	714,7	732,5	2,5	4,2	862,9	872,3	892,5	903,1	895,9	911,2	1,7	4,5
Informático	1 715,3	1 700,8	1 702,3	1 702,2	1 700,9	1 724,1	1,4	1,4	1 855,9	1 845,9	1 856,2	1 851,7	1 856,1	1 876,0	1,1	1,6
Educ.infância e doc. ens. básico/secund.	1 751,2	1 781,0	1 791,4	1 793,0	1 765,8	1 730,9	-2,0	-2,8	1 859,6	1 885,0	1 901,3	1 906,9	1 876,3	1 831,7	-2,4	-2,8
Enfermeiro	1 117,5	1 141,4	1 141,4	1 146,1	1 130,3	1 129,1	-0,1	-1,1	1 441,9	1 461,5	1 518,1	1 483,8	1 464,7	1 466,8	0,1	0,4
Bombeiro	1 068,7	1 086,4	1 087,8	1 087,6	1 082,1	1 100,1	1,7	1,3	1 639,6	1 741,9	1 689,4	1 701,4	1 707,6	1 798,1	5,3	3,2
Polícia municipal (e)	1 023,1	1 022,0	999,5	1 025,8	1 029,1	1 028,8	0,0	0,7	1 579,5	1 592,2	1 558,3	1 598,9	1 572,6	1 607,8	2,2	1,0

Quadro 4.8 Remunerações base e ganhos médios mensais no subsector dos fundos de segurança social, por cargo, carreira e grupo - trabalhadores a tempo completo

Unidade: euro

	FUNDOS DE SEGURANÇA SOCIAL															
	Remuneração base média mensal								Ganho médio mensal							
	2020	2021				2022	VT	VH	2020	2021				2022	VT	VH
CARGO / CARREIRA / GRUPO	outubro	janeiro	abril	julho	outubro	janeiro(p)	%	%	outubro	janeiro	abril	julho	outubro	janeiro(p)	%	%
Total	**1 259,7**	**1 259,8**	**1 248,2**	**1 256,2**	**1 259,9**	**1 255,7**	**-0,3**	**-0,3**	**1 443,2**	**1 443,7**	**1 440,8**	**1 453,9**	**1 444,3**	**1 452,2**	**0,6**	**0,6**
Dirigente superior	4 216,2	4 257,1	4 245,9	4 222,0	4 222,0	4 144,2	-1,8	-2,7	5 980,6	6 025,2	6 010,6	5 979,7	5 971,0	5 858,8	-1,9	-2,8
Dirigente intermédio	1 956,0	1 958,9	1 942,2	1 962,9	1 975,5	1 987,5	0,6	1,5	2 710,9	2 720,8	2 715,0	2 742,1	2 746,4	2 766,0	0,7	1,7
Técnico superior	1 563,0	1 568,2	1 559,3	1 567,5	1 563,2	1 558,5	-0,3	-0,6	1 672,8	1 681,4	1 683,9	1 690,3	1 670,8	1 673,9	0,2	-0,5
Assistente técnico/administrativo (b)	875,1	870,2	856,2	864,2	868,7	857,9	-1,2	-1,4	976,4	966,3	964,8	977,3	968,0	979,0	1,1	1,3
Assist. operacional/operário/auxiliar (c)	767,1	760,0	757,1	760,7	759,0	784,3	3,3	3,2	914,5	904,5	894,5	926,6	917,3	953,6	4,0	5,4
Informático	2 154,7	2 147,8	2 151,7	2 177,4	2 149,7	2 176,0	1,2	1,3	2 323,4	2 334,4	2 357,4	2 404,8	2 347,7	2 351,0	0,1	0,7
Educ.infância e doc. ens. básico/secund.	2 352,7	2 375,1	2 319,7	2 314,4	2 321,8	2 357,2	1,5	-0,8	2 442,5	2 459,7	2 431,7	2 429,3	2 426,4	2 459,6	1,4	0,0
Pessoal de inspeção	1 809,1	1 798,6	1 809,1	1 818,6	1 831,3	1 813,9	-1,0	0,9	2 278,2	2 266,6	2 284,8	2 300,3	2 302,5	2 277,7	-1,1	0,5
Enfermeiro	1 200,8	1 189,5	1 234,0	1 388,3	1 277,3	1 288,8	0,9	8,3	1 483,4	1 831,0	1 511,8	1 550,6	1 398,4	1 457,1	4,2	-20,4
Técnico diagnóstico e terapêutica	1 395,9	1 441,5	1 336,0	1 332,6	1 437,1	1 413,7	-1,6	-1,9	1 486,5	1 532,6	1 428,6	1 434,7	1 548,7	1 498,4	-3,3	-2,2

***Fonte: (Quadros 4.7 e 4.8)**: DGAEP - SIOE (dados disponíveis em 25-04-2022)*

Notas: A partir de **janeiro de 2022**, *o valor da base remuneratória na administração pública* foi atualizado - para mais detalhe ver **Notas Técnicas** sobre Remunerações, pág. 29. De **(a)** a **(e)**: Ver notas Quadro 2.6. Ver **capítulo 7. Notas Técnicas** relativas a conceitos de remuneração e ganho.

p - dados provisórios

Na distribuição geográfica segundo a nomenclatura de unidades territoriais para fins estatísticos - NUTS I, observa-se que o ganho médio mensal dos trabalhadores em exercício de funções em serviços externos, fora do território nacional, é superior ao mesmo indicador para os trabalhadores no Continente e Regiões Autónomas, em todas as carreiras, exceto na carreira de docente do ensino universitário. Destaca-se a diferença do ganho médio mensal dos diplomatas em resultado dos suplementos regulares que são devidos quando no desempenho de funções no estrangeiro, dependendo do país de colocação (Quadro 4.9).

Quadro 4.9 Remunerações dos trabalhadores a tempo completo nas administrações públicas por cargo, carreira e grupo, por NUTS I

Unidade: euro

CARGO / CARREIRA / GRUPO	ADMINISTRAÇÕES PÚBLICAS																			
	janeiro 2021										janeiro 2022(p)									
	PORTUGAL		CONTINENTE		R.A. DOS AÇORES		R.A. DA MADEIRA		FORA DO TERRITÓRIO		PORTUGAL		CONTINENTE		R.A. DOS AÇORES		R.A. DA MADEIRA		FORA DO TERRITÓRIO	
	RBMM	GMM	RBMM	GMM	RBMM	GMM	RBMM	GMM	RBMM	GMM	RBMM	GMM	RBMM	GMM	RBMM	GMM	RBMM	GMM	RBMM	GMM
Total	**1 528,6**	**1 799,2**	**1 535,0**	**1 801,9**	**1 368,2**	**1 630,1**	**1 441,1**	**1 692,6**	**2 479,6**	**4 164,4**	**1 548,5**	**1 815,6**	**1 554,3**	**1 816,1**	**1 406,8**	**1 675,5**	**1 462,8**	**1 735,3**	**2 476,1**	**4 206,7**
Representantes do poder legislativo (a)	2 696,2	3 429,7	2 615,0	3 354,5	3 177,3	3 965,6	3 184,5	3 767,0	-	-	2 690,8	3 424,6	2 614,6	3 355,2	3 174,2	3 965,7	3 137,6	3 712,8	-	-
Dirigente superior	3 805,8	4 766,9	3 838,9	4 823,6	3 709,2	4 399,6	3 470,1	4 412,2	-	-	3 809,3	4 756,3	3 833,9	4 807,4	3 676,3	4 349,5	3 627,5	4 526,6	-	-
Dirigente intermédio	2 664,8	3 148,3	2 651,9	3 126,0	2 733,4	3 073,3	2 865,8	3 620,2	-	-	2 673,5	3 150,8	2 661,7	3 131,0	2 724,1	3 062,0	2 863,6	3 585,5	-	-
Técnico superior	1 653,1	1 829,3	1 644,5	1 812,3	1 607,4	1 768,8	1 708,2	1 874,7	3 277,4	5 328,4	1 655,2	1 830,2	1 646,6	1 812,6	1 622,6	1 793,4	1 700,4	1 869,2	3 298,5	5 413,5
Assistente técnico/administrativo (b)	932,2	1 099,2	914,0	1 082,7	947,0	1 104,9	999,5	1 137,7	2 400,0	2 586,0	932,7	1 106,4	915,6	1 091,0	947,8	1 110,5	993,6	1 139,6	2 340,2	2 529,2
Assist. operacional/operário/auxiliar (c)	695,7	864,3	692,7	860,8	705,5	910,0	717,7	863,8	1 145,8	1 281,6	723,7	895,3	721,0	891,2	736,9	953,1	738,7	896,0	1 164,5	1 297,9
Informático	1 806,4	2 015,4	1 807,4	2 017,6	1 767,7	1 912,7	1 832,6	2 048,1	1 824,8	6 110,2	1 819,2	2 036,6	1 819,8	2 039,2	1 767,1	1 930,2	1 865,4	2 060,1	1 910,8	6 730,0
Magistrado	5 179,3	6 173,9	5 195,3	6 168,8	4 551,6	6 130,4	4 942,7	6 541,2	-	-	5 247,2	6 233,3	5 264,3	6 228,8	4 536,8	6 117,1	5 067,5	6 649,8	-	-
Diplomata (d)	2 451,0	8 978,5	2 331,9	3 121,3	-	-	-	-	2 514,7	12 112,5	2 471,1	9 099,8	2 423,6	3 207,6	-	-	-	-	2 496,1	12 205,5
Pessoal de investigação científica	2 652,5	2 762,6	2 654,3	2 764,5	2 760,9	2 866,9	2 186,3	2 281,7	-	-	2 639,9	2 749,4	2 642,8	2 752,4	2 949,9	3 058,0	1 959,0	2 057,1	-	-
Docente ensino universitário	3 601,0	3 713,1	3 610,8	3 714,7	3 679,9	3 803,7	3 455,6	3 569,4	1 987,9	3 541,4	3 646,1	3 761,4	3 655,8	3 762,4	3 721,5	3 854,4	3 508,9	3 636,9	2 029,4	3 646,5
Docente ensino superior politécnico	3 197,2	3 307,7	3 196,1	3 306,3	3 605,4	3 740,6	2 948,6	3 090,9	-	-	3 211,6	3 331,2	3 210,0	3 329,1	3 666,6	3 826,1	3 067,9	3 259,2	-	-
Educ.infância e doc. ens.básico/secund.	2 171,1	2 276,6	2 175,6	2 278,7	2 049,1	2 189,4	2 097,8	2 217,4	3 797,4	3 949,8	2 212,0	2 322,6	2 213,7	2 321,9	2 124,3	2 273,6	2 166,7	2 291,2	3 831,0	3 985,1
Pessoal de inspeção	2 205,4	2 511,4	2 226,4	2 520,9	2 086,4	2 524,6	1 968,4	2 284,0	-	-	2 199,2	2 544,6	2 217,4	2 553,8	2 056,9	2 523,7	2 066,9	2 383,4	-	-
Médico	2 697,5	3 771,5	2 699,5	3 732,0	2 688,6	4 115,3	2 625,3	5 099,5	-	-	2 639,2	3 622,8	2 638,6	3 575,5	2 700,5	4 068,9	2 598,7	5 160,2	-	-
Enfermeiro	1 444,9	1 859,6	1 443,3	1 858,0	1 391,4	1 958,8	1 529,6	1 814,0	-	-	1 433,1	1 819,4	1 428,9	1 806,2	1 445,8	2 000,4	1 530,6	1 994,8	-	-
Técnico diagnóstico e terapêutica	1 286,6	1 598,6	1 281,0	1 597,3	1 369,4	1 643,0	1 351,6	1 584,0	-	-	1 362,4	1 632,9	1 356,9	1 627,2	1 388,2	1 679,2	1 488,6	1 738,7	-	-
Técnico superior de saúde	1 881,5	2 234,7	1 872,8	2 230,5	2 220,9	2 786,7	1 916,6	2 104,4	-	-	1 861,6	2 169,6	1 855,2	2 167,6	2 205,5	2 674,1	1 847,2	1 998,0	-	-
Administração tributária e aduaneira	2 081,0	2 267,1	2 084,0	2 269,6	-	-	1 949,5	2 158,2	-	-	2 122,2	2 312,9	2 127,0	2 317,3	-	-	1 913,1	2 122,9	-	-
Conservador e Notário	4 051,4	4 266,7	4 041,8	4 230,0	-	-	4 577,1	6 274,4	-	-	4 131,0	4 380,1	4 122,0	4 339,3	-	-	4 618,3	6 580,0	-	-
Oficial dos registos e do notariado	2 006,3	2 135,7	2 004,7	2 126,7	-	-	2 068,2	2 478,4	-	-	2 027,1	2 171,1	2 026,9	2 162,3	-	-	2 034,9	2 503,7	-	-
Oficial de justiça	1 443,4	1 687,2	1 447,6	1 682,1	1 350,7	1 797,6	1 362,6	1 790,6	-	-	1 473,2	1 723,2	1 477,4	1 717,9	1 379,4	1 850,1	1 391,7	1 818,6	-	-
Forças Armadas (*)	1 301,1	1 830,2	1 317,6	1 857,2	1 020,8	1 381,6	1 058,7	1 423,0	-	-	1 332,0	1 849,3	1 350,2	1 877,0	1 064,6	1 446,1	1 048,8	1 410,7	-	-
Polícia Judiciária	2 115,9	2 592,4	2 115,9	2 592,4	-	-	-	-	-	-	2 041,1	2 491,9	2 041,1	2 491,9	-	-	-	-	-	-
Polícia de Segurança Pública (*)	1 421,4	1 887,0	1 421,4	1 887,0	-	-	-	-	-	-	1 516,2	1 988,2	1 516,2	1 988,2	-	-	-	-	-	-
Guarda Nacional Republicana (*)	1 504,4	1 782,6	1 504,4	1 782,6	-	-	-	-	-	-	1 567,5	1 841,2	1 567,5	1 841,2	-	-	-	-	-	-
Serviço Estrangeiros Fronteiras	2 022,6	2 713,7	2 022,6	2 713,7	-	-	-	-	-	-	2 097,0	2 946,0	2 097,0	2 946,0	-	-	-	-	-	-
Guarda prisional	1 074,3	1 980,0	1 074,3	1 980,0	-	-	-	-	-	-	1 104,8	2 089,3	1 104,8	2 089,3	-	-	-	-	-	-
Outro pessoal de segurança	1 166,0	1 448,2	1 169,8	1 446,1	-	-	1 098,9	1 485,4	-	-	1 194,8	1 473,2	1 208,1	1 486,3	-	-	1 014,2	1 294,7	-	-
Bombeiro	1 077,8	1 686,1	1 084,3	1 683,8	-	-	1 010,1	1 710,5	-	-	1 084,3	1 725,2	1 085,4	1 717,5	-	-	1 072,4	1 810,4	-	-
Polícia municipal (e)	1 022,0	1 592,2	1 028,2	1 605,9	694,6	865,1	-	-	-	-	1 028,8	1 607,8	1 036,9	1 624,3	663,1	870,1	-	-	-	-

Fonte: *DGAEP - SIOE (dados disponíveis em 25-04-2022)*

Notas: 1. A distribuição geográfica do emprego por NUTS I é aproximada no que diz respeito à repartição entre continente e regiões autónomas, uma vez que os dados recolhidos pelo SIOE são, nalguns casos, agregados na sede da entidade.

2. A partir de **janeiro de 2022**, *o valor da base remuneratória na administração pública* foi atualizado – para mais detalhe ver **Notas Técnicas** sobre Remunerações, pág. 29.
(a) inclui representantes do poder legislativo e de órgãos executivos, abrangendo os membros do CSM, não magistrados, eleitos pela Assembleia da República; dados não disponíveis para a Assembleia da República e os Serviços de Apoio ao Presidente da República; **(b)** a **(d)** inclui pessoal dos serviços periféricos externos da área governativa dos Negócios Estrangeiros; **(e)** inclui pessoal da carreira especial da Polícia de Segurança Pública (PSP) integrado na Polícia Municipal de Lisboa e Porto.

(*) Para as carreiras das Forças Armadas, Polícia de Segurança Pública e Guarda Nacional Republicana não está, de momento, disponível informação desagregada relativa ao número de efetivos colocados em missões no estrangeiro (fora do território).

" - ": Ver sinais convencionais. *p - dados provisórios*

NUTS 2013 - Nomenclatura das Unidades Territoriais para fins Estatísticos versão de 2013.

II. ENTIDADES DO SECTOR PÚBLICO, EXCETO ADMINISTRAÇÕES PÚBLICAS

5. Emprego em empresas públicas e demais entidades do sector público (exceto administrações públicas)

O conjunto das entidades que integram os subsectores das sociedades não financeiras e financeiras públicas, tal como definido pelas contas nacionais portuguesas, reportam no SIOE os dados relativos à caracterização do emprego, possibilitando deste modo compor uma panorâmica geral dos indicadores estatísticos de emprego e remunerações para o sector público em sentido alargado. Para a evolução do emprego e remunerações no conjunto destas entidades públicas, é de realçar em particular o impacto no indicador referente às empresas detidas pela administração central por efeito da conclusão de processos de privatização, com consequente saída do universo do sector público das empresas, e respetivas participadas, indicadas na tabela abaixo apresentada.

No final do 1.º trimestre de 2022, o emprego nas entidades públicas que integram os subsectores das sociedades não financeiras e financeiras públicas detidas pela administração central revelou um aumento de 102 postos de trabalho face ao final do trimestre anterior (+0,3%) e uma variação homóloga negativa de 3,5% (-1 068 postos de trabalho), resultado, em parte, da saída de trabalhadores da "TAP - Transportes Aéreos Portugueses, S.A.".

Por outro lado, as entidades que integram os subsectores das sociedades não financeiras públicas detidas pela administração local e as detidas pela administração regional da Madeira registaram variações homólogas de +2,2% e +3,7%, respetivamente (Quadro 5.1).

Gráfico 5.1 – Evolução do emprego nas sociedades não financeiras e financeiras públicas

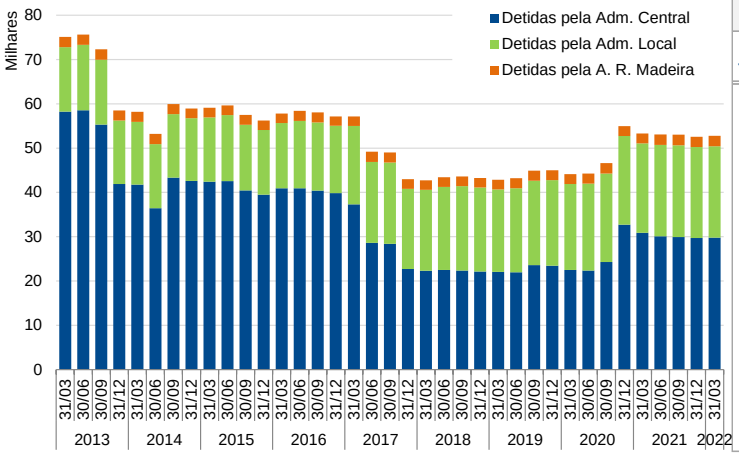

Tabela - Empresas e demais entidades públicas detidas pela administração central: resumo de entradas e saídas de entidades com maior impacto no emprego

Ano / Trimestre	Data	Entidade
2013/T1	16/01/2013	Entrada do BANIF - Banco Internacional do Funchal, S.A.
2013/T3	17/09/2013	Saída da ANA Aeroportos Portugal, S.A. e participadas
2013/T4	05/12/2013	Saída dos CTT - Correios de Portugal, S.A. e participadas
2014/T2	15/05/2014	Saída da Fidelidade - Companhia de Seguros, S.A. e participadas
2014/T2	03/06/2014	Saída do BANIF - Banco Internacional do Funchal, S.A.
2014/T3	03/08/2014	Entrada do Novo Banco, S.A. e participadas
2015/T3	28/07/2015	Saída EGF - Empresa Geral do Fomento, S.A e participadas
2016/T1	01/01/2016	Entrada de empresas do Grupo ESEGUR
2016/T1	21/01/2016	Saída CPCARGA - Logistica e Transp. Ferroviários Mercadorias, S.A.
2017/T2	29/06/2017	Saída da TAP - Transportes Aéreos Portugueses, S.A. e participadas
2017/T4	18/10/2017	Saída do Novo Banco, S.A. e participadas
2020/T3	03/07/2020	Entrada da Efacec Power Solutions, SGPS, S.A. e participadas
2020/T4	02/10/2020	Entrada da TAP - Transportes Aéreos Portugueses, S.A. e participadas

Quadro 5.1 – Emprego nas sociedades não financeiras e financeiras públicas, por subsector detentor e tipo de entidade

Unidade: posto de trabalho

	2018	2019	2020	2021				2022	VT		VH	
	31 dez	31 dez	31 dez	31 mar	30 jun	30 set	31 dez	31 mar(p)	N.º	%	N.º	%
Empresas e demais entidades públicas detidas pela administração central	**22 123**	**23 450**	**32 722**	**30 877**	**30 103**	**29 912**	**29 707**	**29 809**	**102**	**0,3**	**-1 068**	**-3,5**
Agrupamento Complementar de Empresas	83	60	81	64	62	62	56	57	1	1,8	-7	-10,9
Associação; Fundação; Estrut. atípica; Cooperativa	1 634	1 686	1 616	1 603	1 705	1 758	1 714	1 722	8	0,5	119	7,4
Entid. Administ. Independente; Instituto Público	572	554	572	589	589	593	590	594	4	0,7	5	0,9
Entidade Pública Empresarial	963	982	975	971	969	971	955	951	-4	-0,4	-20	-2,1
Sociedade Anónima; Sociedade por Quotas	18 871	18 488	27 798	25 974	25 107	24 860	24 728	24 830	102	0,4	-1 144	-4,4
Banco Central (i)	0	1 680	1 680	1 676	1 671	1 668	1 664	1 655	-9	-0,5	-21	-1,3
Empresas e demais entidades públicas detidas pela administ. regional da Madeira	**2 162**	**2 210**	**2 227**	**2 254**	**2 354**	**2 388**	**2 302**	**2 337**	**35**	**1,5**	**83**	**3,7**
Sociedade Anónima; Sociedade por Quotas	2 162	2 210	2 227	2 254	2 354	2 388	2 302	2 337	35	1,5	83	3,7
Empresas e demais entidades públicas detidas pela administração local	**18 977**	**19 337**	**20 005**	**20 179**	**20 616**	**20 735**	**20 548**	**20 619**	**71**	**0,4**	**440**	**2,2**
Associação; Fundação; Cooperativa	536	529	572	574	582	585	576	576	0	0,0	2	0,4
Empresa Intermunicipal; Empresa Municipal	5 950	6 232	6 951	6 970	7 051	7 079	7 039	7 022	-17	-0,2	52	0,8
Entidade Empresarial Municipal	2 447	2 374	2 294	2 303	2 496	2 462	2 345	2 371	26	1,1	68	3,0
Serviço Municipalizado	5 593	5 351	5 181	5 183	5 218	5 346	5 359	5 347	-12	-0,2	164	3,2
Sociedade Anónima; Sociedade por Quotas	4 451	4 851	5 007	5 149	5 269	5 263	5 229	5 303	74	1,4	154	3,0

Fonte: (Gráfico e Quadro 5.1): *DGAEP - SIOE (dados disponíveis em 25-04-2022)*

Notas: (i) A partir de 30 setembro de 2019, o Banco de Portugal registou informação no SIOE, na sequência da aprovação da Lei n.º 104/2019, de 06/09.
As sociedades não financeiras detidas pela administração regional dos Açores estão em incumprimento no reporte de dados no SIOE. *p - dados provisórios*

Quadro 5.2 – Emprego nas sociedades não financeiras e financeiras públicas, por subsector detentor e atividade económica – CAE Rev.3

Unidade: posto de trabalho		2018	2019	2020	2021				2022	VT		VH	
		31 dez	31 dez	31 dez	31 mar	30 jun	30 set	31 dez	31 mar(p)	N.º	%	N.º	%
Empresas e demais entidades públicas detidas pela administração central		**22 123**	**23 450**	**32 722**	**30 877**	**30 103**	**29 912**	**29 707**	**29 809**	**102**	**0,3**	**-1 068**	**-3,5**
A	Agricultura, produção animal e pesca	567	601	599	624	634	635	601	626	25	4,2	2	0,3
C	Indústrias transformadoras	1 724	1 724	1 860	1 891	1 841	1 837	1 805	1 785	-20	-1,1	-106	-5,6
D+E +F	Eletricidade, gás, vapor; Captação, trat. e distrib. de água; saneamento; Construção	3 138	3 154	3 355	3 363	3 347	3 334	3 403	3 413	10	0,3	50	1,5
G+H	Comércio; Transportes e armazenagem	3 329	3 371	11 620	9 849	9 270	9 168	9 134	9 237	103	1,1	-612	-6,2
I	Alojamento e restauração	1 181	1 254	1 651	1 569	1 667	1 717	1 652	1 699	47	2,9	130	8,3
J	Informação e comunicação	345	356	360	366	359	364	369	366	-3	-0,8	0	0,0
K	Atividades financeiras e de seguros	8 302	9 484	8 897	8 889	8 858	8 787	8 682	8 659	-23	-0,3	-230	-2,6
L	Atividades imobiliárias	274	272	251	252	250	249	248	252	4	1,6	0	0,0
M	Atividades de consultoria, científicas, técnicas e similares	246	236	854	851	818	805	792	784	-8	-1,0	-67	-7,9
N	Atividades administrativas e dos serviços de apoio	2 173	2 092	2 263	2 158	1 997	1 957	1 966	1 941	-25	-1,3	-217	-10,1
O	Administração Pública	103	107	115	118	119	122	121	116	-5	-4,1	-2	-1,7
P	Educação	16	16	16	16	16	16	16	16	0	0,0	0	0,0
Q	Atividades de Saúde Humana	27	24	128	129	139	140	139	135	-4	-2,9	6	4,7
R+S	Ativ. artísticas, de espetáculos, desport. e recreativas; Outras atividades de serviços	698	759	753	802	788	781	779	780	1	0,1	-22	-2,7
Empresas e demais entid. públicas detidas pela admin. regional da Madeira		**2 162**	**2 210**	**2 227**	**2 254**	**2 354**	**2 388**	**2 302**	**2 337**	**35**	**1,5**	**83**	**3,7**
D+E	Eletricidade, gás, vapor; Captação, trat. e distrib. de água; saneamento	1 403	1 405	1 422	1 424	1 485	1 515	1 499	1 472	-27	-1,8	48	3,4
G	Comércio a retalho; Manutenção e reparação de veículos automóveis	219	239	240	263	295	304	236	278	42	17,8	15	5,7
H	Transportes e armazenagem	508	529	526	528	533	533	531	551	20	3,8	23	4,4
J+L	Informação e comunicação; Atividades imobiliárias	22	27	30	30	32	27	27	27	0	0,0	-3	-10,0
M	Atividades de consultoria, científicas, técnicas e similares	10	10	9	9	9	9	9	9	0	0,0	0	0,0
Empresas e demais entidades públicas detidas pela administração local		**18 977**	**19 337**	**20 005**	**20 179**	**20 616**	**20 735**	**20 548**	**20 619**	**71**	**0,4**	**440**	**2,2**
A+C	Agricultura, produção animal e pesca; Indústrias transformadoras	62	68	66	68	69	71	68	68	0	0,0	0	0,0
D+E +F	Eletricidade, gás, vapor; Captação, trat. e distrib. de água; saneamento; Construção	12 325	12 950	13 537	13 665	13 900	14 043	13 997	14 040	43	0,3	375	2,7
G+H	Comércio; Transportes e armazenagem	4 147	3 903	4 080	4 106	4 136	4 102	4 091	4 079	-12	-0,3	-27	-0,7
I	Alojamento e restauração	91	95	102	102	106	106	86	88	2	2,3	-14	-13,7
J+L	Informação e comunicação; Atividades imobiliárias	211	209	227	228	245	256	227	218	-9	-4,0	-10	-4,4
M	Atividades de consultoria, científicas, técnicas e similares	207	212	63	61	61	63	74	80	6	8,1	19	31,2
N	Atividades administrativas e dos serviços de apoio	232	132	134	176	178	171	182	186	4	2,2	10	5,7
O	Administração Pública	28	30	29	31	31	33	31	31	0	0,0	0	0,0
P	Educação	41	42	43	43	44	44	44	44	0	0,0	1	2,3
Q	Atividades de saúde humana e apoio social	152	145	133	131	214	233	145	163	18	12,4	32	24,4
R+S	Ativ. artísticas, de espetáculos, desport. e recreativas; Outras atividades de serviços	1 481	1 551	1 591	1 568	1 632	1 613	1 603	1 622	19	1,2	54	3,4

Fonte: *DGAEP - SIOE (dados disponíveis em 25-04-2022)*

Notas: A partir de 30 de setembro de 2019, o Banco de Portugal registou informação no SIOE, na sequência da aprovação da Lei n.º 104/2019, de 06/09. As sociedades não financeiras detidas pela administração regional dos Açores estão em incumprimento no reporte de dados no SIOE.

p - dados provisórios

Gráfico 5.2 – Repartição por atividade económica do emprego (%) nas sociedades não financeiras e financeiras públicas detidas pela administração central

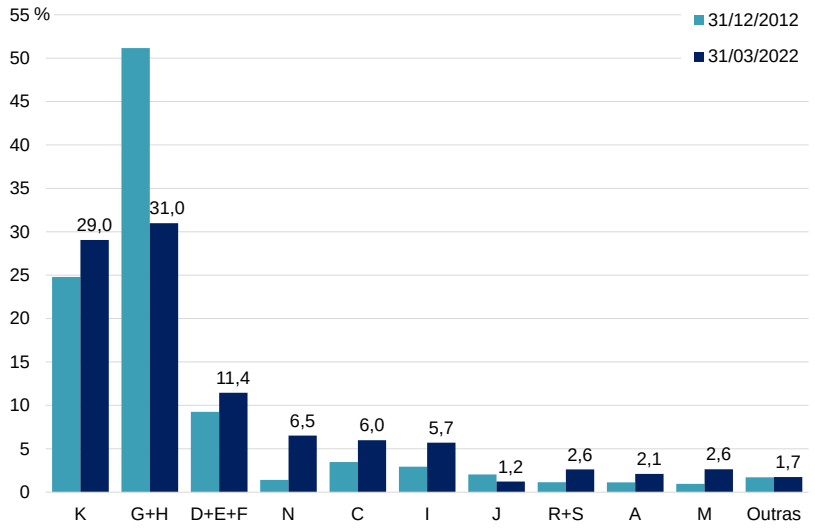

Fonte: *DGAEP - SIOE (dados disponíveis em 25-04-2022)*

Quadro 5.3 Emprego nas sociedades não financeiras e financeiras públicas por subsector detentor e cargo/carreira/grupo

Unidade: posto de trabalho

	DETIDAS PELA ADMINISTRAÇÃO CENTRAL											
	2018	2019	2020	2021				2022	VT		VH	
CARGO / CARREIRA / GRUPO	31 dez	31 dez	31 dez	31 mar	30 jun	30 set	31 dez	31 mar(p)	N.º	%	N.º	%
Total	**22 123**	**23 450**	**32 722**	**30 877**	**30 103**	**29 912**	**29 707**	**29 809**	**102**	**0,3**	**-1 068**	**-3,5**
Dirigente superior	249	280	294	284	292	292	296	304	8	2,7	20	7,0
Dirigente intermédio	2 102	2 449	2 653	2 664	2 649	2 660	2 661	2 654	-7	-0,3	-10	-0,4
Técnico superior	2 608	3 594	6 849	6 839	6 685	6 645	6 640	6 683	43	0,7	-156	-2,3
Assistente técnico/administrativo	9 908	9 730	13 804	13 215	12 880	12 769	12 647	12 708	61	0,5	-507	-3,8
Assist. operacional/operário/auxiliar	7 106	7 255	8 834	7 596	7 329	7 287	7 211	7 208	-3	0,0	-388	-5,1
Informático	115	106	218	212	197	188	181	182	1	0,6	-30	-14,2
Pessoal de inspeção	21	20	20	20	20	21	21	21	0	0,0	1	5,0
Médico	8	8	17	13	14	14	15	15	0	0,0	2	15,4
Enfermeiro	2	4	15	16	17	16	15	15	0	0,0	-1	-6,3
Técnico diagnóstico e terapêutica	3	3	17	17	19	19	19	18	-1	-5,3	1	5,9
Oficial dos registos e do notariado	1	1	1	1	1	1	1	1	0	0,0	0	0,0

Unidade: posto de trabalho

	DETIDAS PELA ADMINISTRAÇÃO REGIONAL DA MADEIRA											
	2018	2019	2020	2021				2022	VT		VH	
CARGO / CARREIRA / GRUPO	31 dez	31 dez	31 dez	31 mar	30 jun	30 set	31 dez	31 mar(p)	N.º	%	N.º	%
Total	**2 162**	**2 210**	**2 227**	**2 254**	**2 354**	**2 388**	**2 302**	**2 337**	**35**	**1,5**	**83**	**3,7**
Dirigente superior	13	14	15	15	15	16	15	18	3	20,0	3	20,0
Dirigente intermédio	34	30	30	27	27	27	27	27	0	0,0	0	0,0
Técnico superior	190	205	226	227	236	243	243	247	4	1,7	20	8,8
Assistente técnico/administrativo	400	406	470	475	473	482	482	487	5	1,0	12	2,5
Assist. operacional/operário/auxiliar	1 521	1 551	1 481	1 505	1 598	1 615	1 529	1 553	24	1,6	48	3,2
Informático	4	4	5	5	5	5	6	5	-1	-16,7	0	0,0

Unidade: posto de trabalho

	DETIDAS PELA ADMINISTRAÇÃO LOCAL											
	2018	2019	2020	2021				2022	VT		VH	
CARGO / CARREIRA / GRUPO	31 dez	31 dez	31 dez	31 mar	30 jun	30 set	31 dez	31 mar(p)	N.º	%	N.º	%
Total	**18 977**	**19 337**	**20 005**	**20 179**	**20 616**	**20 735**	**20 548**	**20 619**	**71**	**0,4**	**440**	**2,2**
Dirigente superior	136	147	153	156	154	151	152	156	4	2,6	0	0,0
Dirigente intermédio	647	698	733	780	784	787	786	790	4	0,5	10	1,3
Técnico superior	1 661	1 830	1 929	1 976	2 012	2 047	2 094	2 132	38	1,8	156	7,9
Assistente técnico/administrativo	3 453	3 934	4 107	4 156	4 198	4 195	4 183	4 156	-27	-0,7	0	0,0
Assist. operacional/operário/auxiliar	12 829	12 466	12 818	12 844	13 197	13 279	13 060	13 110	50	0,4	266	2,1
Informático	197	205	208	210	212	215	212	215	3	1,4	5	2,4
Docente ensino superior politécnico	28	29	30	30	31	31	31	31	0	0,0	1	3,3
Médico	1	1	1	1	2	2	2	2	0	0,0	1	100,0
Enfermeiro	9	8	8	8	8	8	8	8	0	0,0	0	0,0
Forças de segurança	0	0	0	0	0	0	0	0	0	0,0	0	0,0
Bombeiro	16	19	18	18	18	20	20	19	-1	-5,0	1	5,6

Fonte: *DGAEP - SIOE (dados disponíveis em 25-04-2022)*

Notas: A partir de 30 de setembro de 2019, o Banco de Portugal registou informação no SIOE, na sequência da aprovação da Lei n.º 104/2019, de 06/09. As sociedades não financeiras detidas pela administração regional dos Açores estão em incumprimento no reporte de dados no SIOE.

p - dados provisórios

6. Remunerações nas empresas públicas e demais entidades do sector público (exceto administrações públicas)

Quadro 6.1 – Remunerações base e ganhos médios mensais nas sociedades não financeiras e financeiras públicas, por subsector detentor e por atividade económica - CAE Rev.3 -

Unidade: euro

		Remuneração base média mensal								Ganho médio mensal							
		2020	2021				2022	VT	VH	2020	2021				2022	VT	VH
		outubro	janeiro	abril	julho	outubro	janeiro(p)	%	%	outubro	janeiro	abril	julho	outubro	janeiro(p)	%	%
Empresas e demais entidades públicas detidas pela administração central		1 845,8	1 888,1	1 656,8	1 648,9	1 647,1	1 691,9	2,7	-10,4	2 575,9	2 632,4	2 367,4	2 365,1	2 348,4	2 479,6	5,6	-5,8
A	Agricultura, produção animal e pesca	902,8	918,1	927,5	922,4	935,6	979,7	4,7	6,7	1 386,1	1 344,6	1 400,4	1 399,7	1 523,1	1 358,8	-10,8	1,1
C	Indústrias transformadoras	1 464,2	1 465,1	1 489,7	1 487,5	1 485,7	1 498,2	0,8	2,3	1 831,9	1 870,4	1 924,8	1 911,6	1 891,9	1 960,9	3,6	4,8
D+E+F	Eletricidade, gás, vapor; Captação, trat. e distrib. de água; saneamento; Construção	1 328,9	1 313,4	1 316,8	1 319,7	1 326,8	1 322,1	-0,4	0,7	1 686,0	1 666,7	1 765,7	1 650,9	1 650,0	1 655,3	0,3	-0,7
G+H	Comércio; Transportes e armazenagem	2 322,4	2 499,6	1 833,7	1 846,9	1 843,7	2 020,4	9,6	-19,2	3 421,5	3 653,4	3 047,5	3 220,9	3 199,6	3 600,0	12,5	-1,5
I	Alojamento e restauração	978,9	1 006,2	1 036,2	983,7	988,9	974,5	-1,5	-3,2	1 146,8	1 213,1	1 209,8	1 191,9	1 169,2	1 208,3	3,3	-0,4
J	Informação e comunicação	1 813,7	1 792,3	1 828,9	1 766,1	1 801,9	1 789,4	-0,7	-0,2	2 491,8	2 464,2	2 585,7	2 436,2	2 492,0	2 471,2	-0,8	0,3
K	Atividades financeiras e de seguros	1 903,3	1 899,6	1 920,1	1 922,3	1 923,1	1 919,3	-0,2	1,0	2 705,6	2 718,8	2 752,3	2 741,6	2 738,4	2 751,2	0,5	1,2
L	Atividades imobiliárias	1 895,8	1 908,5	1 920,8	1 916,2	1 925,7	1 927,3	0,1	1,0	2 294,2	2 311,6	2 358,9	2 337,3	2 354,2	2 336,2	-0,8	1,1
M	Atividades de consultoria, científicas, técnicas e similares	2 038,0	2 045,3	2 073,0	2 120,6	2 132,1	1 900,1	-10,9	-7,1	2 350,7	2 376,3	2 397,9	2 468,7	2 457,3	2 230,5	-9,2	-6,1
N	Atividades administrativas e dos serviços de apoio	1 154,3	1 181,4	1 200,9	1 172,7	1 139,2	1 169,0	2,6	-1,1	1 390,8	1 445,3	1 444,9	1 448,8	1 389,9	1 445,4	4,0	0,0
O	Administração Pública	1 657,1	1 662,1	1 634,4	1 599,5	1 657,3	1 686,6	1,8	1,5	1 829,4	1 831,2	1 805,5	1 770,7	1 821,4	1 865,2	2,4	1,9
P	Educação	1 700,9	1 655,6	1 700,9	1 686,8	1 604,6	1 689,1	5,3	2,0	2 236,2	2 181,6	2 265,4	2 196,0	2 114,9	2 207,4	4,4	1,2
Q	Atividades de Saúde Humana	1 758,3	1 670,0	1 597,2	1 655,8	1 676,7	1 696,8	1,2	1,6	1 993,5	1 912,7	2 024,4	2 100,0	2 175,3	2 188,1	0,6	14,4
R+S	Ativ. artísticas, de espetáculos, desport. e recreativas; Outras ativ. de serviços	1 390,6	1 389,1	1 399,6	1 392,6	1 409,1	1 418,3	0,7	2,1	1 618,3	1 614,3	1 619,7	1 605,3	1 629,0	1 634,5	0,3	1,3
Empresas e demais entidades públicas detidas pela admin. regional da Madeira		1 214,9	1 223,8	1 232,3	1 213,6	1 230,1	1 220,2	-0,8	-0,3	1 734,5	1 690,5	1 720,0	1 695,1	1 708,0	1 698,0	-0,6	0,4
D+E	Eletricidade, gás, vapor; Captação, trat. e distrib. de água; saneamento	1 389,1	1 394,1	1 397,3	1 380,8	1 398,4	1 376,4	-1,6	-1,3	1 996,4	1 915,1	1 963,8	1 920,0	1 926,0	1 894,9	-1,6	-1,1
G	Comércio a retalho; Manutenção e reparação de veículos automóveis	738,7	739,2	786,9	759,7	759,7	758,8	-0,1	2,7	978,3	920,4	1 000,4	985,3	1 032,3	938,5	-9,1	2,0
H	Transportes e armazenagem	966,0	980,9	983,7	981,9	989,6	993,5	0,4	1,3	1 407,3	1 448,3	1 399,8	1 456,0	1 448,9	1 516,4	4,7	4,7
J+L	Informação e comunicação; Atividades imobiliárias	1 380,8	1 393,6	1 407,2	1 348,4	1 506,0	1 506,0	0,0	8,1	1 706,6	1 729,1	1 744,8	1 653,0	1 812,7	1 840,6	1,5	6,4
M	Atividades de consultoria, científicas, técnicas e similares	1 592,2	1 597,7	1 599,6	1 599,6	1 440,5	1 672,3	16,1	4,7	1 879,6	1 961,6	1 963,8	1 939,2	1 879,7	2 042,8	8,7	4,1
Empresas e demais entidades públicas detidas pela administração local		962,6	969,7	983,2	979,4	981,5	994,2	1,3	2,5	1 209,8	1 226,2	1 228,1	1 245,4	1 228,9	1 260,9	2,6	2,8
A+C	Agricultura, produção animal e pesca; Indústrias transformadoras	860,6	897,8	898,0	886,1	901,6	923,6	2,4	2,9	1 002,7	1 018,7	1 016,6	1 016,9	1 018,8	1 041,8	2,3	2,3
D+E+F	Eletricidade, gás, vapor; Captação, trat. e distrib. de água; saneamento; Construção	918,1	922,7	934,4	930,8	933,5	948,0	1,6	2,7	1 127,7	1 130,7	1 148,7	1 154,1	1 138,5	1 166,1	2,4	3,1
G+H	Comércio; Transportes e armazenagem	1 071,4	1 081,1	1 086,1	1 086,2	1 086,6	1 084,4	-0,2	0,3	1 455,1	1 522,7	1 450,5	1 519,5	1 494,5	1 536,8	2,8	0,9
I	Alojamento e restauração	822,6	830,8	827,9	837,6	838,0	911,3	8,7	9,7	911,5	925,1	920,8	926,0	926,7	1 000,1	7,9	8,1
J+L	Informação e comunicação; Atividades imobiliárias	1 073,7	1 134,1	1 145,5	1 103,8	1 101,5	1 140,2	3,5	0,5	1 153,2	1 214,1	1 236,6	1 199,8	1 188,3	1 229,0	3,4	1,2
M	Atividades de consultoria, científicas, técnicas e similares	1 247,7	1 265,8	1 280,8	1 261,3	1 261,3	1 201,5	-4,7	-5,1	1 447,9	1 473,1	1 481,5	1 469,9	1 456,6	1 399,4	-3,9	-5,0
N	Atividades administrativas e dos serviços de apoio	940,0	952,6	1 387,7	1 422,6	1 421,4	1 436,7	1,1	50,8	1 100,0	1 117,3	1 567,7	1 668,8	1 642,6	1 621,6	-1,3	45,1
O	Administração Pública	886,1	884,9	896,9	897,9	897,3	897,3	0,0	1,4	1 083,7	1 079,0	1 091,1	1 096,0	1 092,8	1 092,8	0,0	1,3
P	Educação	1 313,7	1 313,7	1 307,8	1 307,8	1 307,8	1 307,8	0,0	-0,5	1 429,0	1 429,0	1 414,3	1 414,3	1 414,3	1 414,3	0,0	-1,0
Q	Atividades de saúde humana e apoio social	739,6	788,9	789,4	746,5	746,3	817,1	9,5	3,6	856,7	896,9	897,2	853,6	849,5	916,8	7,9	2,2
R+S	Ativ. artísticas, de espetáculos, desport. e recreativas; Outras ativ. de serviços	1 054,7	1 068,3	1 071,3	1 073,3	1 082,4	1 094,0	1,1	2,4	1 329,0	1 323,9	1 328,9	1 344,9	1 351,6	1 374,5	1,7	3,8

Fonte: *DGAEP - SIOE (dados disponíveis em 25-04-2022)*

Notas: As sociedades não financeiras detidas pela administração regional dos Açores estão em incumprimento no reporte de dados no SIOE.

Ver **Capítulo 7. Notas Técnicas** relativas a tratamento dos dados e a conceitos de remuneração e ganho.

p - dados provisórios

7. Notas técnicas

NOTAS SOBRE UNIVERSO E FONTES

Sistema de Informação da Organização do Estado (SIOE): O Sistema de Informação da Organização do Estado (SIOE), instituído pela Lei n.º 57/2011, de 28 de novembro e reformulado e ampliado pela Lei nº104/2019 de 6 de setembro, tem por objetivo a caracterização de entidades públicas e dos respetivos recursos humanos com vista a habilitar os órgãos de governo próprios com a informação indispensável para definição das políticas de organização do Estado e da gestão dos recursos humanos. Constam do SIOE todos os serviços integrados, serviços e fundos autónomos, Regiões Autónomas, autarquias locais e outras entidades que integrem o universo das administrações públicas em contas nacionais, as empresas do sector empresarial do Estado e dos sectores empresariais regionais, intermunicipais e municipais, bem como as demais pessoas coletivas públicas e outras entidades públicas. O universo de entidades é consistente com a lista de entidades que integram o sector das administrações públicas do INE, IP referente a 2021, publicado em março de 2022, bem como com informação adicional das contas nacionais sobre as entidades que integram os subsectores das sociedades não financeiras e financeiras públicas, tendo como fonte os dados fornecidos pelo INE/DCN.

A presente SIEP, referente ao 1.º trimestre de 2022, inclui a série de dados e indicadores desde o último trimestre de 2011, de acordo com as alterações no universo definidas pelo INE, IP na aplicação do referencial metodológico introduzido pelo *Sistema Europeu de Contas Nacionais e Regionais 2010* ***(SEC 2010)***, de utilização obrigatória em todos os Estados Membros da União Europeia a partir de setembro de 2014, por força do ***Regulamento (UE) n.º 549/2013 do Parlamento Europeu e do Conselho de 21 de maio de 2013***. O SEC 2010 está em linha, nos aspetos fundamentais, com o Sistema de Contas Nacionais 2008 (SCN 2008) das Nações Unidas, o que garante a harmonização internacional dos métodos utilizados e a comparabilidade dos resultados entre regiões, países ou áreas geográficas. Outras informações em https://www.ine.pt/xportal/xmain?xpid=INE&xpgid=ine_cnacionais.

A recolha de dados trimestrais por recenseamento, dirigido às entidades que constituem o universo de entidades públicas no território nacional, possibilita a disponibilização de resultados trimestrais, semestrais e anuais relativos ao emprego público no âmbito das estatísticas do mercado de trabalho, sendo objeto da informação e dos indicadores estatísticos que integram o **Capítulo I - Administrações públicas** e o **Capítulo II - Entidades do sector público, exceto administrações públicas**. A informação é obtida por recolha *online*.

Capítulo I - Administrações públicas

Administrações públicas: o sector das administrações públicas inclui as unidades institucionais (entidades) que correspondem a produtores não mercantis cuja produção se destina ao consumo individual e coletivo e que são financiadas por pagamentos obrigatórios feitos por unidades pertencentes a outros sectores, bem como todas as unidades institucionais cuja função principal é a redistribuição do rendimento e da riqueza nacional *(SEC 2010, §2.111 e seguintes)*.

Aplicação no contexto das publicações estatísticas: para efeitos das estatísticas do emprego público, o **sector das Administrações Públicas** compreende as entidades incluídas nos seguintes subsectores, de acordo com o universo definido pelo INE/DCN:

Quadro 7.1 - As Administrações Públicas e os seus subsectores

ADMINISTRAÇÃO CENTRAL (exceto fundos de segurança social)		Estado	Inclui os organismos cujas receitas e despesas se inscrevem unicamente na Conta Geral do Estado (correspondente aos Serviços Integrados do Estado)
		Serviços e Fundos Autónomos	Engloba os organismos com autonomia financeira e administrativa, financiados maioritariamente com transferências provenientes de outras unidades das administrações públicas e com impostos que lhes estejam consignados
		Instituições Sem Fim Lucrativo (ISFL)	Agrupa as ISFL que são produtores não mercantis e são controladas por unidades da administração central
ADMINISTRAÇÃO REGIONAL E LOCAL (exceto fundos de segurança social)	Administrações regionais dos Açores e da Madeira	Órgãos do Governo Regional	Inclui os organismos cujas receitas e despesas se inscrevem unicamente na Conta dos Governos Regionais
		Serviços e Fundos Autónomos	Engloba os organismos com autonomia financeira e administrativa, financiados maioritariamente com transferências provenientes de outras unidades da Administração regional e com impostos que lhes estejam eventualmente consignados.
	Administração local	Distritos	Assembleias distritais
		Municípios	Câmaras municipais
		Freguesias	Juntas de freguesia
		Serviços Autónomos	Engloba os organismos com autonomia financeira e administrativa, financiados maioritariamente com transferências provenientes de outras unidades das Autarquias Locais e com impostos e taxas locais que lhes estejam eventualmente consignados.
		Instituições Sem Fim Lucrativo (ISFL)	Agrupa as ISFL que exercem essencialmente atividades não mercantis e são controladas e financiadas maioritariamente pela administração local
FUNDOS DE SEGURANÇA SOCIAL		Fundos de Segurança Social da administração central	Inclui todas as unidades institucionais centrais e regionais cuja atividade principal consiste em conceder prestações sociais.
		Fundos de Segurança Social das administrações regionais dos Açores e Madeira	

Fonte: *INE, IP; Regulamento (UE) N.º 549/2013 do Parlamento Europeu e do Conselho, de 21 de maio de 2013, Jornal Oficial L 174, de 26-06-2013*

Capítulo II – Entidades do sector público, exceto administrações públicas

O sector público agrupa as administrações públicas (capítulo I da SIEP) e as sociedades públicas (capítulo II da SIEP); estas podem ser sociedades não financeiras públicas e sociedades financeiras públicas, incluindo o banco central. Todas as unidades institucionais incluídas no sector público são unidades residentes controladas pelas administrações públicas, quer direta, quer indiretamente, por unidades do sector público agregado.

O controlo de uma entidade é definido como a capacidade de determinar a política geral dessa entidade. A distinção entre uma unidade do sector público que faça parte das administrações públicas e uma sociedade pública é determinada pelo teste mercantil/não mercantil. As unidades não mercantis do sector público são classificadas em administrações públicas e as unidades mercantis do sector público são classificadas como sociedades públicas, com exceção de certas instituições financeiras que supervisionam ou servem o sector financeiro, que são classificadas como sociedades financeiras independentemente de serem mercantis ou não mercantis.

A forma jurídica de um organismo não é indicativa da sua respetiva classificação sectorial. Por exemplo, algumas sociedades do sector público juridicamente constituídas podem ser unidades não mercantis, sendo, portanto, classificadas como administrações públicas e não como sociedades públicas *(SEC 2010, § 20.303 e seguintes)*.

Quadro 7.2 - O sector público e os seus subsectores

(unidades sob o controlo das administrações públicas)

Administrações públicas	Administração central (exceto fundos de segurança social) Administração regional e local (exceto fundos de segurança social) Fundos de segurança social
Sociedades não financeiras públicas	Sociedades não financeiras públicas detidas pela administração central Sociedades não financeiras públicas detidas pela administ. regional dos Açores Sociedades não financeiras públicas detidas pela administ. regional da Madeira Sociedades não financeiras públicas detidas pela administração local
Sociedades financeiras públicas	Instituições financeiras monetárias públicas, incluindo o banco central Outras sociedades financeiras públicas (*)

(*) Outros intermediários financeiros, auxiliares financeiros, sociedades de seguros e fundos de pensões públicos

Fonte: *Regulamento (UE) N.º 549/2013 do Parlamento Europeu e do Conselho, de 21 de maio de 2013, Jornal Oficial L 174, de 26-06-2013; §20.304, pág. 483; DGAEP/DIOEP.*

TRATAMENTO, VALIDAÇÃO E REVISÃO DOS DADOS

1. A validação da informação reportada no SIOE é efetuada através dos seguintes procedimentos para todos os níveis das administrações públicas para as diferentes variáveis de recolha:

- Análise da evolução temporal dos resultados – estudo de tendência no trimestre/semestre/homólogo;
- Controlo de *outliers* – análise/validação dos valores anómalos registados;
- Contacto de entidades no sentido de obter os dados em falta ou correções necessárias.

2. A estimação da informação em falta ou incompleta no SIOE foi feita com os dados do trimestre seguinte mais próximo por substituição; no caso de trimestres intercalares estimou-se com a média dos dados das respostas dos trimestres anterior e seguinte.

Neste trimestre para os subsectores da administração local:

Distritos: segundo o Regime Jurídico das Assembleias Distritais (Lei n.º 36/2014, de 26/06) os trabalhadores destas entidades transitaram para outras entidades.

Municípios: no universo de 308 Municípios, responderam 294 e foram estimados emprego e remunerações para 14, resultando numa taxa de cobertura de 100%.

Freguesias: de um universo de 3 091 Juntas de Freguesia, responderam 2 265 e foram estimados emprego e remunerações para 718, resultando numa taxa de cobertura final de 96,5% das entidades.

3. A política de revisões tem por objetivo definir as linhas orientadoras e os princípios que devem ser tidos em conta na revisão de resultados já divulgados. A necessidade de proceder a revisões reflete o compromisso que se pretende estabelecer entre, por um lado, a produção de informação estatística o mais atual possível e, por outro, garantir padrões elevados de precisão e rigor.

As revisões são um procedimento inerente ao processo de produção e divulgação de estatísticas. A necessidade de revisão dos dados pode ser originada por: i) uma atualização do universo de entidades e a correspondente atualização dos indicadores de emprego; ii) nova informação sobre os dados de emprego recolhidos relativamente a períodos passados que não foi possível integrar a tempo da sua divulgação anterior; iii) correções dos dados anteriormente reportados pelas entidades.

REMUNERAÇÕES NAS ADMINISTRAÇÕES PÚBLICAS

Ao longo da série, associado ao impacto de medidas de reorganização administrativa em todos os subsectores das administrações públicas e à variação do número de trabalhadores, a remuneração base média mensal e o ganho médio mensal no sector, desde outubro 2011, têm apresentado variações por efeito da aplicação de diferentes medidas de política de reduções remuneratórias, em particular e considerando os meses de referência de recolha de dados no SIOE:

i) De **outubro de 2011 a outubro de 2013**, as remunerações ilíquidas mensais acima de 1 500,00€ sofreram uma redução entre 3,5% e 10,0%, dependendo do valor total da remuneração mensal do trabalhador;

ii) Em **janeiro e abril de 2014**, as remunerações respetivas incluíam a redução remuneratória prevista no art.º 33.º da Lei n.º 83-C/2013, de 31 de dezembro (LOE 2014): uma redução entre 2,5% e 12,0% para as remunerações acima de 675,00€;

iii) Em **julho de 2014**, o valor das remunerações correspondia à remuneração ilíquida mensal sem quaisquer reduções pela aplicação do Acórdão n.º 413/2014, de 30 de maio, do Tribunal Constitucional (declaração de inconstitucionalidade das normas constantes no art.º 33.º da LOE 2014);

iv) Em **outubro de 2014** encontravam-se repostas as reduções salariais referidas entre 2011 e 2013, na aplicação da Lei n.º 75/2014, de 12 de setembro. Por outro lado, os trabalhadores abrangidos pela RMMG tiveram uma atualização de 20,00€ na remuneração base, que passou de 485,00€ para 505,00€ (DL 144/2014, de 30/09), valor que vigorou entre 1 de outubro de 2014 e 31 de dezembro de 2015.

v) Durante todo **o ano de 2015**, na aplicação da mesma Lei n.º 75/2014, o valor das remunerações acima de 1 500,00€ incluiu a reversão da redução remuneratória em 20,0%.

vi) Em **2016**, nos termos da Lei n.º 159-A/2015 de 30 de dezembro, a redução remuneratória prevista na Lei n.º 75/2014 foi progressivamente eliminada ao longo do ano, com reversões trimestrais. No **1.º trimestre de 2016** foi aplicada uma reversão de 40,0% da redução remuneratória nas remunerações pagas a partir de 1 de janeiro até 31 de março, no **2.º trimestre**, uma reversão de 60,0% da redução remuneratória a partir de 1 de abril até 30 de junho, no **3.º trimestre**, a partir de 1 de julho, uma reversão da redução remuneratória de 80,0% e no **4.º trimestre**, a partir de 1 de outubro, a eliminação completa da redução remuneratória. Por outro lado, o DL n.º 254-A/2015, de 31/12, atualizou o valor da RMMG, a qual passou de 505,00€ para 530,00€, a partir 1 de janeiro de 2016 e na RAA o valor fixou-se em 556,50€, ao abrigo do Decreto Legislativo Regional n.º 8/2015/A de 30 de março.

vii) A partir de **1 de janeiro de 2017**, o valor da RMMG foi atualizado para 557,00€, ao abrigo do DL n.º 86-B/2016, de 30 de dezembro. Na RAM foi fixado em 568,14€, através da Resolução n.º 13/2017, de 16 de janeiro de 2017 e na RAA o valor fixou-se em 584,85€, de acordo com o Decreto Legislativo Regional n.º 8/2015/A de 30 de março. O valor do subsídio de refeição foi atualizado para 4,52€ a partir de 1 de janeiro de 2017 até julho, inclusive, e para 4,77€ a partir de 1 de agosto, nos termos do artigo 20.º da Lei n.º 42/2016, de 28 de dezembro.

viii) A partir de **1 de janeiro de 2018**, o valor da RMMG foi atualizado para 580,00€, ao abrigo do DL n.º 156/2017, de 28 de dezembro. Na RAM foi fixado em 590,00€, através do Decreto Legislativo Regional n.º 5/2018/M, de 28 de fevereiro e na RAA o valor fixou-se em 609,00€, de acordo com o Decreto Legislativo Regional n.º 8/2015/A de 30 de março. Também a 1 de janeiro de 2018, foi iniciado o processo gradual de descongelamento de todas as carreiras da administração pública consagrado no artigo 18.º da LOE de 2018, o qual veio repor as alterações obrigatórias de posicionamento remuneratório, progressões e mudanças de nível ou escalão. O pagamento dos acréscimos remuneratórios decorrentes dos direitos adquiridos foi sujeito ao seguinte faseamento em 2018: 25,0% de janeiro a agosto e 50,0% de setembro a dezembro.

ix) Em **2019,** o pagamento dos acréscimos remuneratórios, devidos por via de situações ocorridas em 2018 ou que ocorreram em 2019, foi processado de acordo com o faseamento previsto para 2019 na LOE 2018, designadamente 50,0% dos acréscimos de janeiro a abril de 2019, 75,0% dos acréscimos de 1 de maio a 30 de novembro de 2019 e 100% a partir de 1 de dezembro de 2019 (artigo 16.º, n.ºs 2 e 3). O DL n.º 117/2018, de 27 de dezembro, estabeleceu a atualização do valor da RMMG para 600,00€; na RAM foi fixado em 615,00€ através do Decreto Legislativo Regional n.º 1/2019/M, de 15 de fevereiro e na RAA em 630,00€, de acordo com o Decreto Legislativo Regional n.º 8/2015/A de 30 de março. O DL n.º 29/2019, de 20 de fevereiro, estabeleceu a atualização do valor da remuneração base praticada em toda a administração pública, igual ou superior a 635,07€ (correspondente ao montante pecuniário do 4.º nível remuneratório da TRU, aprovada pela Portaria n.º 1553-C/2008, de 31 de dezembro), com efeitos a 1 de janeiro de 2019.

x) **A partir de 1 de janeiro de 2020,** o valor da RMMG foi atualizado para 635,00€, ao abrigo do DL n.º 137/2019, de 21 de novembro. Na RAM foi fixado em 650,88€, através do Decreto Legislativo Regional n.º 2/2020/M, de 3 de março e na RAA o valor fixou-se em 666,75€, de acordo com o Decreto Legislativo Regional n.º 8/2015/A, de 30 de março. O DL n.º 10-B/2020, de 20 de março estabeleceu a atualização da base remuneratória e o valor das remunerações base mensais da AP. A remuneração base mensal dos trabalhadores que auferiam uma remuneração entre 635,07€ e 683,13€ foi atualizada em 10,00€. A remuneração base mensal dos trabalhadores que auferiam uma remuneração entre 683,14€ e 691,06€ foi atualizada para 693,13€. As remunerações base mensais superiores a 691,06€ existentes na AP foram atualizadas em 0,3%, com efeitos a 1 de janeiro de 2020.

xi) **A partir de 1 de janeiro de 2021,** o valor da RMMG foi fixado em 665,00€, ao abrigo do DL n.º 109-A/2020, de 31 de dezembro. Na RAM o valor da RMMG foi atualizado para 682,00€, através do Decreto Legislativo Regional n.º 6/2021/M, de 15 de março e na RAA o valor fixou-se em 698,25€, de acordo com o Decreto Legislativo Regional n.º 8/2015/A, de 30 de março. O DL n.º 10/2021, de 1 de fevereiro estabeleceu a atualização da base remuneratória da AP e o valor do montante pecuniário correspondente aos níveis 5, 6 e 7 da TRU. A base remuneratória da AP foi atualizada para o valor da RMMG. Os trabalhadores cujo valor da remuneração base mensal se situava até ao valor do montante pecuniário dos níveis 5, 6 e 7 da TRU tiveram, em 2021, uma atualização salarial de 10,00€ face ao ano anterior, o mesmo sucedeu aos trabalhadores cuja remuneração se situava entre 645,07€ e 791,91€, desde que não resultasse dessa atualização um valor inferior à RMMG, bem como aos trabalhadores que auferiam uma remuneração entre 791,92€ e 801,90€, cuja remuneração foi atualizada para 801,91€.

xii) **A partir de 1 de janeiro de 2022**, o valor da RMMG foi fixado em 705,00€, ao abrigo do DL n.º 109-B/2021, de 7 de dezembro. O valor da remuneração base praticada na AP foi atualizado para o valor da RMMG, nos termos do DL n.º 109-A/2021, de 7 de dezembro. Na RAM o valor da RMMG foi atualizado para 723,00€, através do Decreto Legislativo Regional n.º 5/2022/M, de 17 de março, e na RAA o valor fixou-se em 740,25€, de acordo com o Decreto Legislativo Regional n.º 8/2015/A, de 30 de março.

CONCEITOS

Período normal de trabalho: número de horas de trabalho semanal em vigor na entidade pública para a respetiva categoria profissional, fixado ou autorizado por lei ou fixado no Instrumento de Regulamentação Coletiva de Trabalho ou no Contrato de Trabalho, período para além do qual o trabalho é pago como extraordinário/suplementar. Na mesma entidade pode haver diferentes períodos normais de trabalho.

Rácio de administração: N.º de trabalhadores nas administrações públicas / População total X 100

Remuneração base (mensal): montante ilíquido (antes da dedução de quaisquer descontos) em dinheiro e/ou géneros pago com caráter regular e garantido aos trabalhadores no período de referência e correspondente ao período normal de trabalho.

Ganho (mensal): montante ilíquido (antes da dedução de quaisquer descontos) em dinheiro e/ou géneros pago mensalmente com carácter regular pelas horas de trabalho efetuadas, assim como o pagamento das horas remuneradas, mas não efetuadas. Inclui para além da remuneração base todos os prémios e subsídios ou suplementos regulares, bem como o pagamento por horas suplementares ou extraordinárias.

Trabalhador a tempo completo: trabalhador cujo período normal de trabalho tem uma duração igual ou superior à duração normal de trabalho em vigor na entidade/empresa para a respetiva carreira ou na respetiva profissão.

Ver também:

- *Glossário de Termos Estatísticos (Hiperligação: Glossário de termos estatísticos).*
- *Documento Metodológico - Estatísticas do Emprego Público (Hiperligação: Documento Metodológico e respetivo Anexo)*

ABREVIATURAS E SINAIS CONVENCIONAIS

AP - Administração Pública

AR – Administração Regional

CAE Rev.3 – Classificação Portuguesa das Atividades Económicas, revisão 3

CSM – Conselho Superior de Magistratura

DCN – Departamento de Contas Nacionais do INE, IP

DGAEP – Direção-Geral da Administração e do Emprego Público

DIOEP - Departamento de Informação da Organização do Estado e do Emprego Público

DL – Decreto-Lei

EPE – Entidade Pública Empresarial

GNR – Guarda Nacional Republicana

H - Homens

HM – Total (homens e mulheres)

INE – Instituto Nacional de Estatística

IP – Instituto Público

LOE – Lei do Orçamento do Estado

M – Mulheres

MNE – Ministério dos Negócios Estrangeiros

N.º - Número

p – Provisório

pág. - página

PSP – Polícia de Segurança Pública

RAA – Região Autónoma dos Açores

RAM – Região Autónoma da Madeira

RMMG - Retribuição Mínima Mensal Garantida

SEC 2010 - Sistema Europeu Contas 2010

SEE - Sector Empresarial do Estado

SEL - Sector Empresarial Local

SER - Sector Empresarial Regional

SIOE – Sistema de Informação da Organização do Estado

SNS - Serviço Nacional de Saúde

TRU - Tabela Remuneratória Única

VH – Variação homóloga

VT – Variação trimestral

% - Em percentagem

x – Dado não disponível

… - Dado confidencial

(-) – Não aplicável ou valor sem expressão estatística dada a relação muito elevada entre o numerador e o denominador.

Por razões de arredondamento, os totais podem não corresponder à soma das parcelas.

SIEP - Síntese estatística do emprego público
Editor: Direção-Geral da Administração e do Emprego Público (DGAEP)
Realização: Departamento de Informação da Organização do Estado e do Emprego Público (DIOEP)
Rua da Alfândega, 5 - 2.º, 1149-095 Lisboa ● Telefone: + 351-21 391 5450 ● e-mail: deep@dgaep.gov.pt
● internet: www.dgaep.gov.pt em Estatísticas do Emprego Público

ISSN: 2182-7311