síntese estatística do emprego público
4.º trimestre 2022

14 de fevereiro 2023

A **Síntese Estatística do Emprego Público (SIEP)** é uma publicação trimestral, através da qual a Direção-Geral da Administração e do Emprego Público (DGAEP) divulga informação estatística de síntese sobre emprego público no âmbito das estatísticas do mercado de trabalho. A informação disponibilizada centra-se no universo de entidades que compõem o sector público na ótica da contabilidade nacional, classificadas em: administrações públicas (capítulo I) e sociedades financeiras e não financeiras públicas (capítulo II), consistente com o respetivo universo definido pelo Instituto Nacional de Estatística, IP (INE, IP), na aplicação do referencial metodológico do *Sistema Europeu de Contas Nacionais e Regionais 2010 (SEC 2010)*.

O conjunto de dados e indicadores apresentados incidem sobre o emprego, os fluxos de entradas e de saídas e as remunerações e ganhos médios. Como fontes estatísticas são privilegiados os dados recolhidos através do Sistema de Informação da Organização do Estado (SIOE) da DGAEP e informação complementar das entidades do universo, em paralelo com outras fontes produzidas por entidades estatísticas nacionais e internacionais. Nesta edição divulgam-se os dados referentes ao **4º trimestre de 2022.**

Em **Notas técnicas**, no final, são referidos os principais conceitos e metodologias incluindo a política de revisões. Em anexo, apresenta-se a lista de entidades do tipo empresarial públicas classificadas nas administrações públicas, e das entidades que integram os subsectores das sociedades públicas. A informação estatística mais detalhada é apresentada em ficheiro Excel.

I. ADMINISTRAÇÕES PÚBLICAS

1. Emprego e remunerações no sector das administrações públicas - situação global

1.1 Emprego no sector das administrações públicas por subsector

A 31 de dezembro de 2022, o emprego no sector das administrações públicas situou-se em 742 260 postos de trabalho, assinalando um aumento de 14 559 postos de trabalho, correspondente a +2,0%, face a 31 de dezembro de 2011. **No 4.º trimestre de 2022, o emprego aumentou 1,2% em termos homólogos e face ao trimestre anterior**.

Face ao período homólogo, a variação de +1,2% no emprego público resultou sobretudo do aumento na administração local (+3,3%, correspondente a mais 4 256 postos de trabalho) e na administração central (+0,7%, correspondente a mais 3 650 postos de trabalho).

Na administração central, o aumento de emprego verificou-se essencialmente nas Entidades Públicas Empresariais (EPE) do SNS (+2 018), nas Unidades Orgânicas de Ensino e Investigação (+1 559), nos Estabelecimentos de Educação e Ensino Básico e Secundário (+1 489) e nas Forças de Segurança (+1 469). Entre as carreiras que mais contribuíram para o aumento homólogo do emprego na administração central, salientam-se, para além das carreiras das forças de segurança (+1 418), as carreiras de docente do ensino superior politécnico e do ensino universitário (+1 223 no seu conjunto), de educadores de infância e docentes do ensino básico e secundário (+924), de enfermeiro (+782), de técnico superior (+663) e de médico (+609).

Na administração local, o aumento de emprego face ao período homólogo teve origem, fundamentalmente, nos representantes do poder legislativo (+1 389) e decorreu da aplicação da Lei n.º 69/2021, de 20 de outubro, com efeitos a partir de 1 de janeiro de 2022, da qual resultou um aumento do registo de eleitos locais nas Juntas de Freguesia.

Em **comparação com o final do trimestre anterior**, o emprego no sector das administrações públicas aumentou 8 517 postos de trabalho (+1,2%), com origem essencialmente na administração central (+7 336 postos de trabalho, correspondente a uma variação de +1,3%), já que na administração local o aumento foi de 856 trabalhadores (+0,7%). O maior contributo para o aumento trimestral do emprego foi proveniente das áreas governativas da Educação e da Ciência, Tecnologia e Ensino Superior (+8 561, no seu conjunto), refletindo ainda a atividade de início do ano letivo e a colocação de docentes em todos os níveis de ensino e de técnicos superiores para as atividades de enriquecimento curricular (AEC) nos estabelecimentos de ensino básico e secundário.

Quadro 1.1 Emprego no sector das administrações públicas por subsector

Unidade: posto de trabalho

ADMINISTRAÇÕES PÚBLICAS - Subsectores -	2011	2020	2021				2022				VT		VH		Variação face a 31 dez 11	
	31 dez	31 dez	31 mar	30 jun	30 set	31 dez	31 mar	30 jun	30 set	31 dez(p)	N.º	%	N.º	%	N.º	%
ADMINISTRAÇÕES PÚBLICAS	727 701	718 761	725 467	730 843	724 336	733 447	740 700	741 127	733 743	742 260	8 517	1,2	8 813	1,2	14 559	2,0
ADMINISTRAÇÃO CENTRAL	551 373	545 396	549 725	553 695	545 858	554 335	560 445	559 574	550 649	557 985	7 336	1,3	3 650	0,7	6 612	1,2
ADMINIST. REGIONAL E LOCAL	163 585	162 591	164 967	166 188	167 478	168 185	169 134	170 457	172 067	173 205	1 138	0,7	5 020	3,0	9 620	5,9
Administ. Regional dos Açores	*17 728*	*19 305*	*19 419*	*19 565*	*19 852*	*20 106*	*20 252*	*20 566*	*20 463*	*20 650*	*187*	*0,9*	*544*	*2,7*	*2 922*	*16,5*
Administ. Regional da Madeira	*21 353*	*19 922*	*20 023*	*20 201*	*20 379*	*20 681*	*20 719*	*20 679*	*20 806*	*20 901*	*95*	*0,5*	*220*	*1,1*	*-452*	*-2,1*
Administração Local	*124 504*	*123 364*	*125 525*	*126 422*	*127 247*	*127 398*	*128 163*	*129 212*	*130 798*	*131 654*	*856*	*0,7*	*4 256*	*3,3*	*7 150*	*5,7*
FUNDOS DE SEGURANÇA SOCIAL	12 743	10 774	10 775	10 960	11 000	10 927	11 121	11 096	11 027	11 070	43	0,4	*143*	1,3	-1 673	-13,1

***Fonte:** DGAEP - SIOE (dados disponíveis em 27-01-2023). VT - variação face ao trimestre anterior. VH - variação trimestral homóloga. p - dados provisórios*

Gráfico 1.1 Variação trimestral em cadeia do emprego (*), nas administrações públicas por subsector

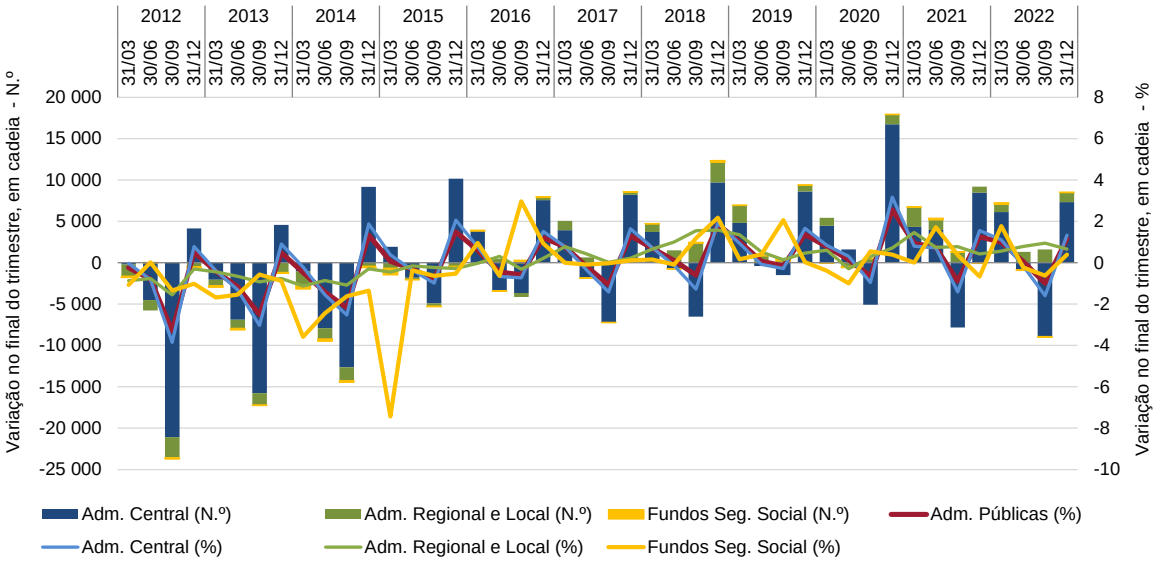

Nota: (*) Variação do último dia do trimestre (n) em relação ao último dia do trimestre anterior (n-1)

Gráfico 1.2 Variação homóloga do emprego nas administrações públicas por subsector

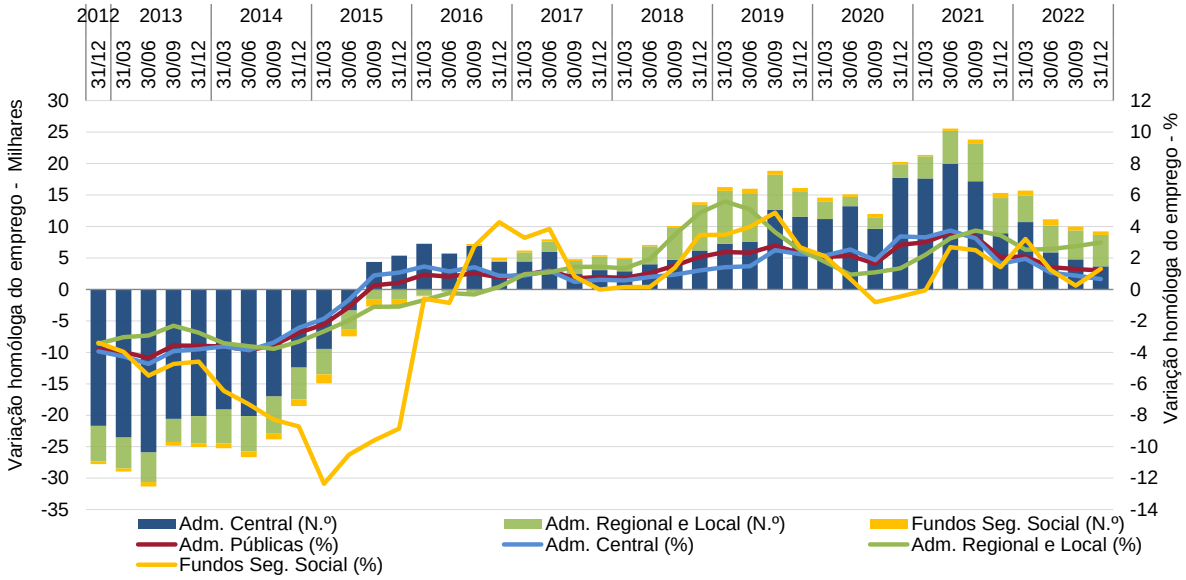

Gráfico 1.3 Variação acumulada do emprego nas administrações públicas por subsector

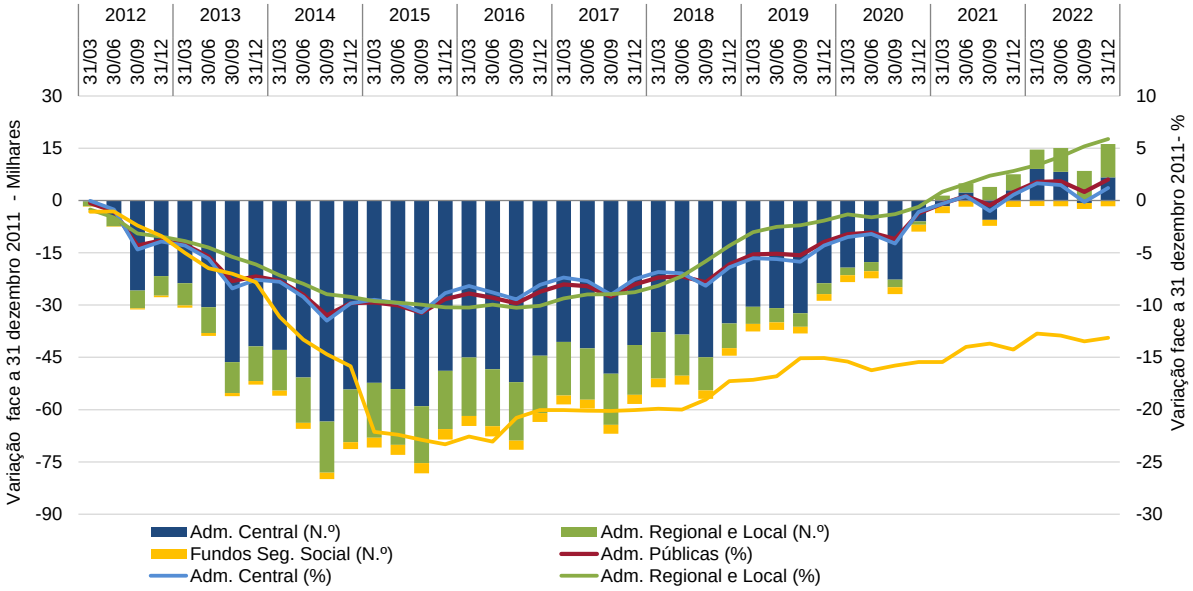

Fonte: (Gráficos 1.1 a 1.3): *DGAEP - SIOE (dados disponíveis em 27-01-2023)*

A análise dos movimentos de entradas e saídas de trabalhadores ao longo da série revela que, desde 2015, o conjunto do sector das administrações públicas tem registado um saldo líquido positivo de postos de trabalho, patente nos fluxos trimestrais acumulados no final do ano. Considerando os fluxos acumulados dos quatro trimestres de 2022, registou-se um balanço positivo de 8 813 postos de trabalho, valor inferior ao registado nos quatro anos anteriores (Gráfico 1.4).

Gráfico 1.4 Saldo global de Entradas - Saídas nas administrações públicas, fluxos trimestrais acumulados

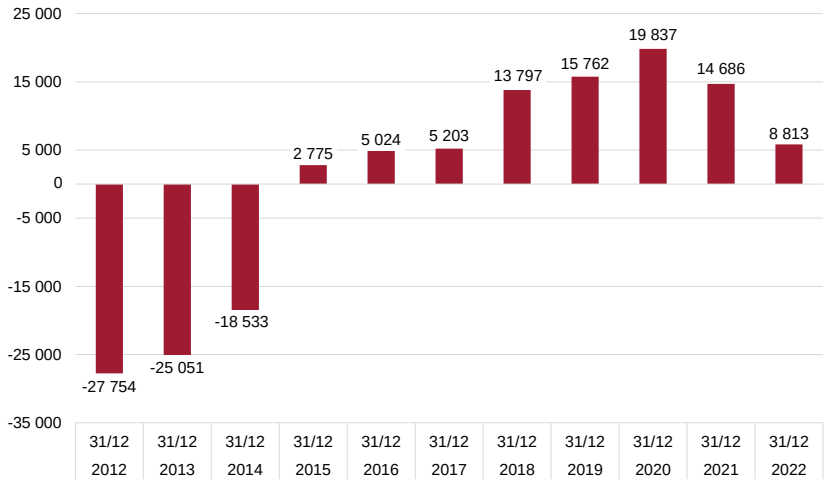

Considerando a distribuição por grandes grupos de atividade económica, a 31 de dezembro de 2022 a estrutura do emprego nas administrações públicas estava repartida entre as áreas da Administração Pública e Defesa; Segurança Social Obrigatória (39,7%), Educação (33,9%), Atividades de saúde humana e apoio social (22,5%) e Outras atividades (3,8%) (Gráfico 1.5).

O maior contributo para a variação homóloga foi dado pelo aumento de emprego público nas atividades classificadas na Administração Pública e Defesa; Segurança Social Obrigatória, seguindo-se a Educação (Gráfico 1.6).

Gráfico 1.5 Estrutura do emprego nas administrações públicas por atividade económica, 31 de dezembro 2022 (%)

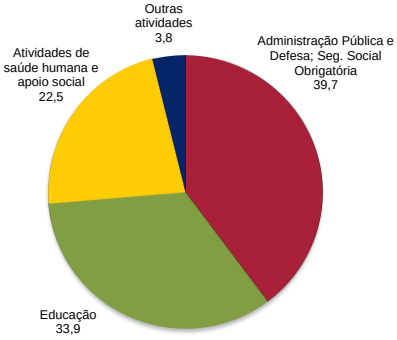

Gráfico 1.6 Contributo por atividade económica para a variação homóloga

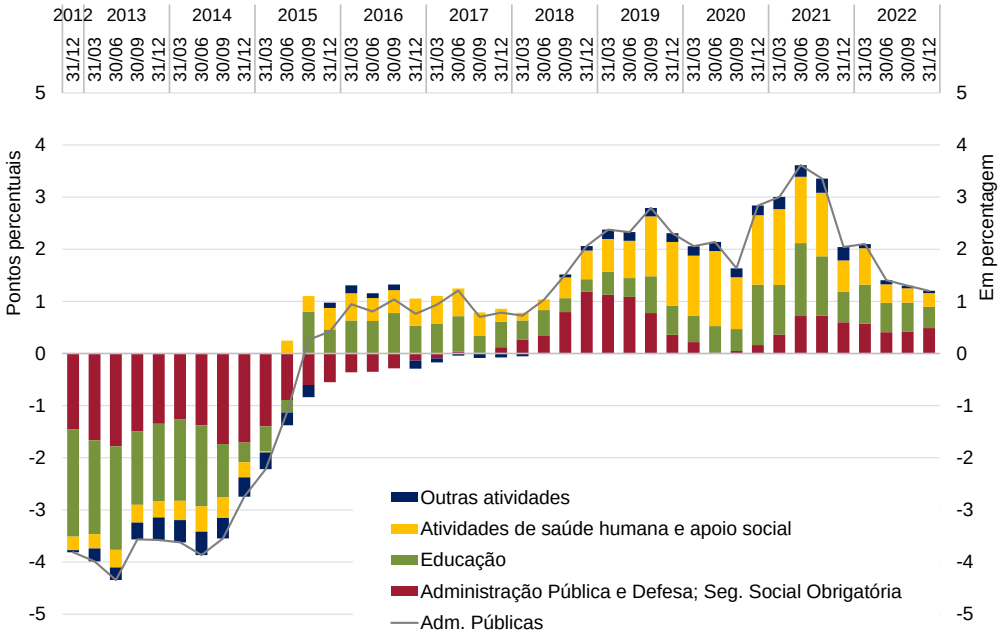

Fonte: *DGAEP - SIOE (dados disponíveis em 27-01-2023)*

Gráfico 1.7 Peso do emprego nas administrações públicas por subsector de administração, 31 de dezembro 2022

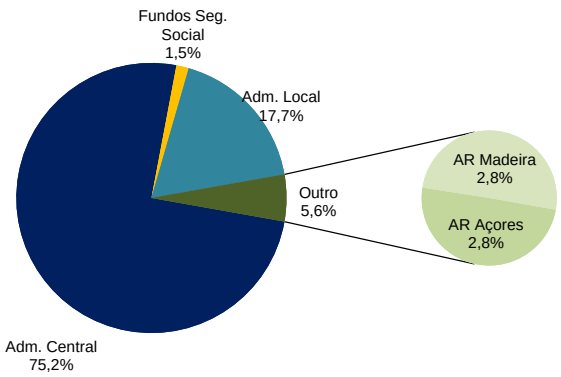

Gráfico 1.8 Taxa de feminização nas administrações públicas e na população ativa, 31 de dezembro / 4.º trimestre 2022

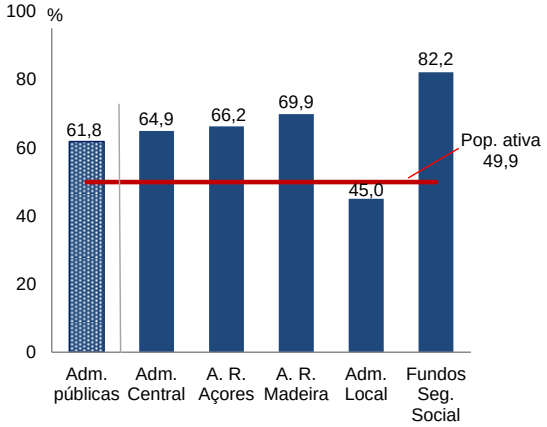

***Fontes:** INE, IP, Inquérito ao Emprego, 4.º trimestre 2022; DGAEP - SIOE (dados disponíveis em 27-01-2023)*

A 31 de dezembro de 2022, o emprego no sector das administrações públicas manteve a estrutura por subsector: 75,2% dos trabalhadores encontravam-se em entidades da administração central, 17,7% na administração local, 5,6% na administração regional e 1,5% nos fundos de segurança social (Gráfico 1.7).

No final do 4.º trimestre de 2022, 61,8% de trabalhadores das administrações públicas eram mulheres, indicador que se situava 11,9 p.p acima do valor da taxa de feminização da população ativa (49,9%). Na administração regional a taxa de feminização era mais elevada e a administração local era o subsector com a taxa de feminização mais baixa (45,0%) (Gráfico 1.8).

O emprego no sector das administrações públicas representava 7,2% da população total (rácio de administração), 14,2% da população ativa e 15,1% da população empregada. As mulheres trabalhadoras nas administrações públicas representavam 17,5% da população ativa feminina e 18,8% do total da população empregada feminina (Gráfico 1.9).

Gráfico 1.9 Peso do emprego no sector das administrações públicas na população total, na população ativa e na população empregada

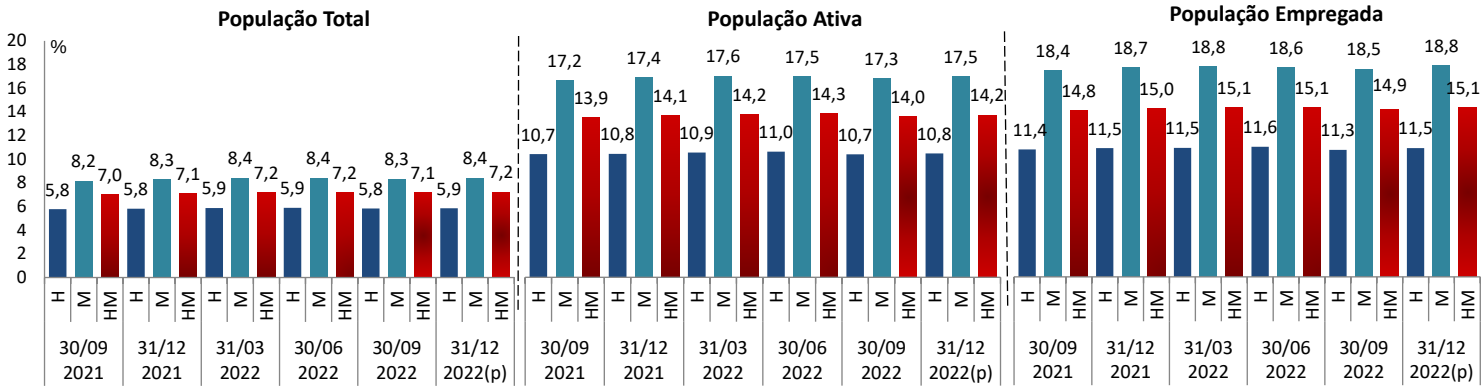

***Fontes:** INE, Inquérito ao Emprego, 4.º trimestre 2022; DGAEP - SIOE (dados disponíveis em 27-01-2023)*

1.2 Remunerações no sector das administrações públicas por subsector

Ao longo da série, desde outubro de 2011, para além da variação do número de trabalhadores (também resultante das medidas de reorganização administrativa e controlo de admissões adotadas em todos os subsectores das administrações públicas), a remuneração base média mensal e o ganho médio mensal no sector têm apresentado variações por efeito da aplicação de diferentes medidas de política de reduções remuneratórias, de reversões progressivas das reduções remuneratórias, da atualização do valor da retribuição mínima mensal garantida, do processo gradual de descongelamento das carreiras, da atualização do subsídio de refeição e da atualização do valor da base remuneratória e das remunerações base mensais na Administração Pública (AP), conforme detalhado na caixa no capítulo ***7. Notas Técnicas***, ***pág. 30***.

Neste contexto, ao longo da série (de outubro de 2011 a outubro de 2022) assinala-se uma evolução semelhante da remuneração base média mensal, para os subsectores das administrações públicas de uma forma geral.

Em **outubro de 2022**, o valor da **remuneração base média mensal** dos trabalhadores a tempo completo no sector das administrações públicas situava-se em 1 567,2€, correspondendo a uma variação global média de +0,4% face ao mês de referência do trimestre precedente (julho 2022), e a uma variação homóloga de +1,8%, por efeito conjugado da entrada e saída de trabalhadores com diferentes níveis remuneratórios, das medidas de valorização remuneratória aprovadas para os trabalhadores em funções públicas e da atualização do valor da Retribuição Mínima Mensal Garantida (RMMG) e do valor da base remuneratória para 705,00€. O **ganho médio mensal** nas administrações públicas é estimado, para outubro de 2022, em 1 844,5€, correspondendo a uma variação global de +1,0%, face ao trimestre anterior e uma variação homóloga de +2,5%. A variação homóloga resulta do aumento da remuneração base média mensal e das restantes componentes do ganho, como subsídios e pagamentos por horas suplementares ou extraordinárias (Gráficos 1.10 a 1.15 e Quadro 4.1).

Gráficos 1.10 a 1.15 Remuneração base média mensal e ganho médio mensal no sector das administrações públicas por subsector

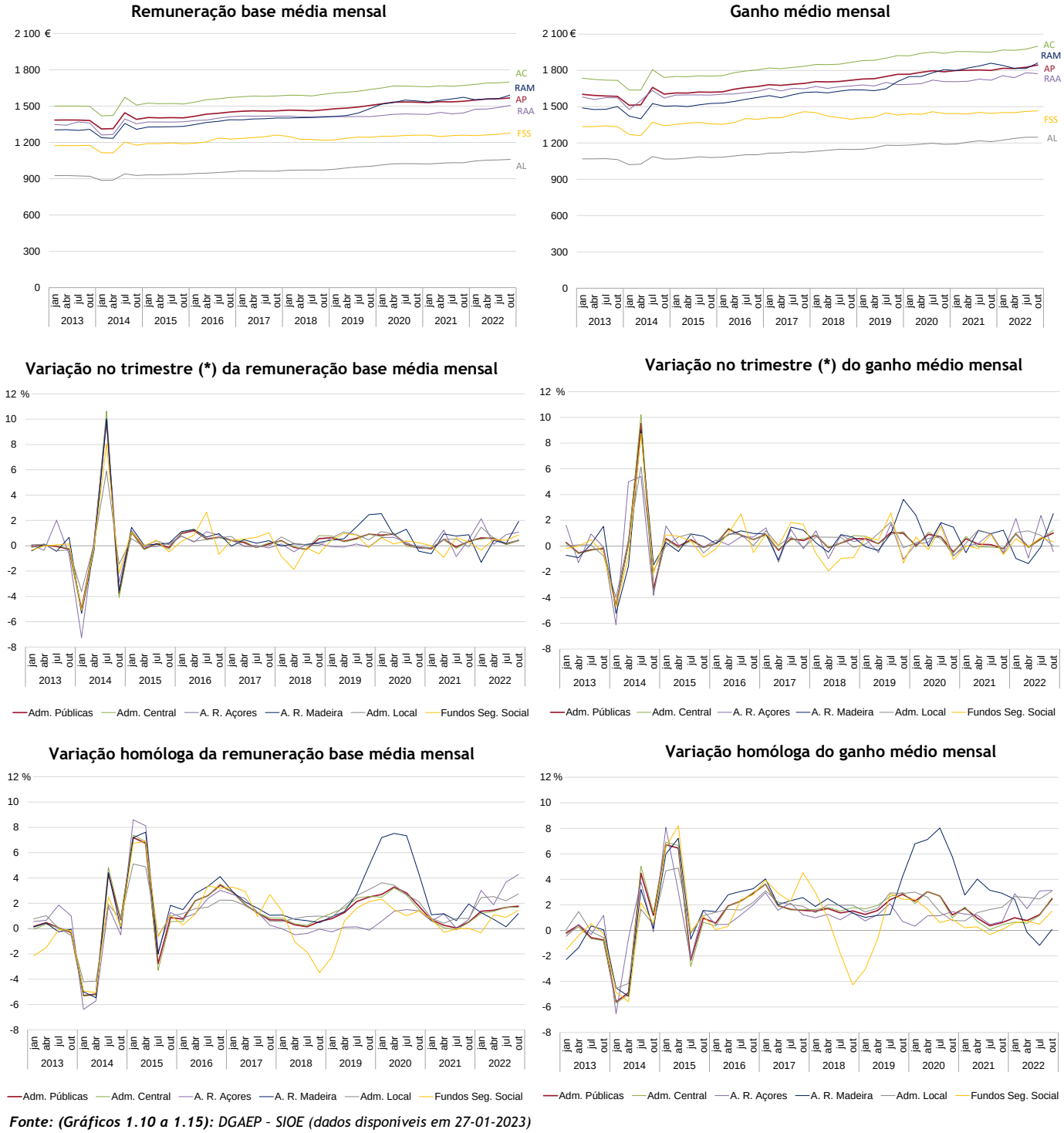

Fonte: (Gráficos 1.10 a 1.15): *DGAEP – SIOE (dados disponíveis em 27-01-2023)*

(*) Corresponde à variação dos valores do 1.º mês do trimestre (n) em relação aos valores do 1.º mês do trimestre anterior (n-1).

Notas: A partir de **janeiro de 2022**, o valor da base remuneratória na administração pública foi atualizado – ver também **Notas Técnicas** sobre Remunerações, pág.30.

2. EMPREGO NAS ADMINISTRAÇÕES PÚBLICAS

Quadro 2.1 Emprego no sector das administrações públicas por subsector e área governativa

Unidade: posto de trabalho

	2021				2022				Peso	VT		VH	
	31 mar	30 jun	30 set	31 dez	31 mar	30 jun	30 set	31 dez(p)	%	N.º	%	N.º	%
ADMINISTRAÇÕES PÚBLICAS	**725 467**	**730 843**	**724 336**	**733 447**	**740 700**	**741 127**	**733 743**	**742 260**	**100,0**	**8 517**	**1,2**	**8 813**	**1,2**
ADMINISTRAÇÃO CENTRAL	**549 725**	**553 695**	**545 858**	**554 335**	**560 445**	**559 574**	**550 649**	**557 985**	**75,2**	**7 336**	**1,3**	**3 650**	**0,7**
Estado	**314 093**	**316 652**	**310 309**	**315 719**	**317 392**	**318 159**	**310 695**	**315 869**	**42,6**	**5 174**	**1,7**	**150**	**0,1**
Serviços e Fundos Autónomos	**226 385**	**227 721**	**226 195**	**229 289**	**234 022**	**232 446**	**230 977**	**233 170**	**31,4**	**2 193**	**1,0**	**3 881**	**1,7**
Estado e Serviços e Fundos Autónomos	**540 478**	**544 373**	**536 504**	**545 008**	**551 414**	**550 605**	**541 672**	**549 039**	**74,0**	**7 367**	**1,4**	**4 031**	**0,7**
Órgãos de Soberania e Entidades Independentes (i)	13 927	13 921	13 965	13 982	13 922	13 881	13 922	13 887	1,9	-35	-0,3	-95	-0,7
Presidência do Conselho de Ministros	3 439	3 425	3 426	3 502	3 485	3 503	3 531	3 546	0,5	15	0,4	44	1,3
Negócios Estrangeiros	3 631	3 643	3 469	3 473	3 451	3 434	3 374	3 390	0,5	16	0,5	-83	-2,4
do qual: SEE - Entid. Reclassif. (ii)	*493*	*501*	*501*	*509*	*509*	*508*	*504*	*505*	*0,1*	*1*	*0,2*	*-4*	*-0,8*
Defesa Nacional	32 787	33 465	32 880	32 864	32 337	32 030	31 275	30 850	4,2	-425	-1,4	-2 014	-6,1
do qual: SEE - Entid. Reclassif. (ii)	*479*	*473*	*462*	*461*	*467*	*456*	*464*	*452*	*0,1*	*-12*	*-2,6*	*-9*	*-2,0*
Administração Interna	46 121	47 337	47 498	46 684	47 266	48 555	48 637	48 420	6,5	-217	-0,5	1 736	3,7
do qual: SEE - Entid. Reclassif. (ii)	*18*	*18*	*18*	*18*	*17*	*18*	*16*	*15*	*0,0*	*-1*	*-6,3*	*-3*	*-16,7*
Justiça	14 958	15 039	15 014	15 022	15 126	15 078	15 092	14 974	2,0	-118	-0,8	-48	-0,3
Finanças	12 065	11 995	11 951	11 872	11 781	11 708	11 617	11 511	1,6	-106	-0,9	-361	-3,0
do qual: SEE - Entid. Reclassif. (ii)	*374*	*372*	*373*	*365*	*340*	*335*	*319*	*316*	*0,0*	*-3*	*-0,9*	*-49*	*-13,4*
Economia e Mar	3 532	3 555	3 563	3 614	3 598	3 604	3 601	3 609	0,5	8	0,2	-5	-0,1
do qual: SEE - Entid. Reclassif. (ii)	*208*	*209*	*211*	*210*	*233*	*231*	*237*	*253*	*0,0*	*16*	*6,8*	*43*	*20,5*
Cultura	4 417	4 399	4 434	4 492	4 488	4 462	4 476	4 452	0,6	-24	-0,5	-40	-0,9
do qual: SEE - Entid. Reclassif. (ii)	*2 325*	*2 298*	*2 325*	*2 366*	*2 371*	*2 353*	*2 366*	*2 351*	*0,3*	*-15*	*-0,6*	*-15*	*-0,6*
Ciência, Tecnologia e Ensino Superior	44 180	44 389	42 518	45 791	46 221	46 030	44 903	47 371	6,4	2 468	5,5	1 580	3,5
Educação	186 216	186 926	181 411	187 617	189 573	189 555	182 913	189 006	25,5	6 093	3,3	1 389	0,7
do qual: SEE - Entid. Reclassif. (ii)	*108*	*111*	*109*	*105*	*103*	*101*	*102*	*106*	*0,0*	*4*	*3,9*	*1*	*1,0*
Trabalho, Solidariedade e Segurança Social	5 595	5 658	5 691	5 799	5 830	5 797	5 786	5 783	0,8	-3	-0,1	-16	-0,3
Saúde	149 688	150 671	150 646	150 249	154 305	152 848	152 520	152 161	20,5	-359	-0,2	1 912	1,3
do qual: SEE - Entid. Reclassif. (ii)	*117 319*	*118 203*	*118 278*	*118 147*	*121 534*	*120 675*	*120 655*	*120 456*	*16,2*	*-199*	*-0,2*	*2 309*	*2,0*
Ambiente e Ação Climática	5 120	5 084	5 220	5 277	5 392	5 400	5 379	5 432	0,7	53	1,0	155	2,9
do qual: SEE - Entid. Reclassif. (ii)	*2 087*	*2 068*	*2 100*	*2 086*	*2 075*	*2 090*	*2 095*	*2 126*	*0,3*	*31*	*1,5*	*40*	*1,9*
Infraestruturas e Habitação	8 835	8 891	8 861	8 878	8 846	8 947	8 913	8 948	1,2	35	0,4	70	0,8
do qual: SEE - Entid. Reclassif. (ii)	*7 182*	*7 232*	*7 212*	*7 238*	*7 204*	*7 198*	*7 147*	*7 180*	*1,0*	*33*	*0,5*	*-58*	*-0,8*
Coesão Territorial	1 320	1 345	1 349	1 342	1 340	1 343	1 338	1 339	0,2	1	0,1	-3	-0,2
Agricultura e Alimentação	4 637	*4 620*	*4 600*	4 542	4 442	4 419	4 383	4 349	0,6	-34	-0,8	-193	-4,3
do qual: SEE - Entid. Reclassif. (ii)	*184*	*189*	*190*	*184*	*185*	*191*	*189*	*184*	*0,0*	*-5*	*-2,7*	*0*	*0,0*
Regimes de Requalificação/Valorização Profissional (iii)	10	10	8	8	11	11	12	11	0,0	-1	-8,3	3	37,5
Instituições Sem Fim Lucrativo da Administração Central	**9 247**	**9 322**	**9 354**	**9 327**	**9 031**	**8 969**	**8 977**	**8 946**	**1,2**	**-31**	**-0,4**	**-381**	**-4,1**
ADMINISTRAÇÃO REGIONAL E LOCAL	**164 967**	**166 188**	**167 478**	**168 185**	**169 134**	**170 457**	**172 067**	**173 205**	**23,3**	**1 138**	**0,7**	**5 020**	**3,0**
ADMINISTRAÇÃO REGIONAL DOS AÇORES	**19 419**	**19 565**	**19 852**	**20 106**	**20 252**	**20 566**	**20 463**	**20 650**	**2,8**	**187**	**0,9**	**544**	**2,7**
Órgãos do Governo Regional dos Açores	**12 724**	**12 831**	**12 865**	**12 992**	**13 082**	**13 278**	**13 110**	**13 217**	**1,8**	**107**	**0,8**	**225**	**1,7**
Serviços e Fundos Autónomos da AR dos Açores	**6 695**	**6 734**	**6 987**	**7 114**	**7 170**	**7 288**	**7 353**	**7 433**	**1,0**	**80**	**1,1**	**319**	**4,5**
dos quais: SER - Entid. Reclassif. (ii)	*3 969*	*3 979*	*4 116*	*4 239*	*4 303*	*4 347*	*4 409*	*4 495*	*0,6*	*86*	*2,0*	*256*	*6,0*
ADMINISTRAÇÃO REGIONAL DA MADEIRA	**20 023**	**20 201**	**20 379**	**20 681**	**20 719**	**20 679**	**20 806**	**20 901**	**2,8**	**95**	**0,5**	**220**	**1,1**
Órgãos do Governo Regional da Madeira	**12 298**	**12 505**	**12 574**	**12 821**	**12 849**	**12 773**	**12 859**	**12 994**	**1,8**	**135**	**1,1**	**173**	**1,4**
Serviços e Fundos Autónomos da AR da Madeira	**7 725**	**7 696**	**7 805**	**7 860**	**7 870**	**7 906**	**7 947**	**7 907**	**1,1**	**-40**	**-0,5**	**47**	**0,6**
dos quais: SER - Entid. Reclassif. (ii)	*6 201*	*6 248*	*6 348*	*6 336*	*6 345*	*6 367*	*6 390*	*6 340*	*0,9*	*-50*	*-0,8*	*4*	*0,1*
ADMINISTRAÇÃO LOCAL	**125 525**	**126 422**	**127 247**	**127 398**	**128 163**	**129 212**	**130 798**	**131 654**	**17,7**	**856**	**0,7**	**4 256**	**3,3**
Municípios	**105 446**	**106 285**	**107 073**	**107 187**	**107 465**	**108 188**	**109 001**	**109 599**	**14,8**	**598**	**0,6**	**2 412**	**2,3**
Freguesias	**13 778**	**13 825**	**13 857**	**13 871**	**14 298**	**14 526**	**15 247**	**15 413**	**2,1**	**166**	**1,1**	**1 542**	**11,1**
Serviços Autónomos da Administração Local	**5 621**	**5 628**	**5 630**	**5 662**	**5 684**	**5 730**	**5 745**	**5 829**	**0,8**	**84**	**1,5**	**167**	**3,0**
dos quais: SEL - Entid. Reclassif. (ii)	*4 150*	*4 156*	*4 162*	*4 236*	*4 242*	*4 268*	*4 273*	*4 335*	*0,6*	*62*	*1,5*	*99*	*2,3*
Instituições sem Fim Lucrativo da Administração Local	**680**	**684**	**687**	**678**	**716**	**768**	**805**	**813**	**0,1**	**8**	**1,0**	**135**	**19,9**
FUNDOS DE SEGURANÇA SOCIAL	**10 775**	**10 960**	**11 000**	**10 927**	**11 121**	**11 096**	**11 027**	**11 070**	**1,5**	**43**	**0,4**	**143**	**1,3**
Fundos de Segurança Social da Administração Central	8 910	9 017	9 066	9 021	9 225	9 204	9 158	9 085	1,2	-73	-0,8	64	0,7
Fundos de Segurança Social da Adm. Regional dos Açores	561	578	588	597	597	592	592	587	0,1	-5	-0,8	-10	-1,7
Fundos de Segurança Social da Adm. Regional da Madeira	1 304	1 365	1 346	1 309	1 299	1 300	1 277	1 398	0,2	121	9,5	89	6,8

Fonte: *DGAEP - SIOE (dados disponíveis em 27-01-2023)*

Notas: (i) Inclui também tribunais e magistrados; dados não disponíveis para a Assembleia da República e os Serviços de Apoio ao Presidente da República; **(ii)** Sector Empresarial inclui todas as entidades reclassificadas no sector das administrações públicas em contas nacionais (SEC 2010); **(iii)** Todos os trabalhadores ex-SME, os trabalhadores no regime de requalificação e no novo regime da valorização profissional (instituído pela Lei n.º 25/2017, de 30 de maio, que revoga o anterior regime de requalificação) disponíveis para o reinício de funções. Ver também **Capítulo 7. Notas Técnicas** relativas a tratamento dos dados.
p - dados provisórios.

Quadro 2.2 Emprego no sector das administrações públicas por tipo de entidade

Unidade: posto de trabalho	2021				2022				Peso	VT		VH	
	31 mar	30 jun	30 set	31 dez	31 mar	30 jun	30 set	31 dez(p)	%	N.º	%	N.º	%
ADMINISTRAÇÕES PÚBLICAS	**725 467**	**730 843**	**724 336**	**733 447**	**740 700**	**741 127**	**733 743**	**742 260**	**100,0**	**8 517**	**1,2**	**8 813**	**1,2**
ADMINISTRAÇÃO CENTRAL	**549 725**	**553 695**	**545 858**	**554 335**	**560 445**	**559 574**	**550 649**	**557 985**	**75,2**	**7 336**	**1,3**	**3 650**	**0,7**
Agrupamento de Centros de Saúde	24 961	25 067	24 983	24 831	25 443	24 976	24 718	24 585	3,3	-133	-0,5	-246	-1,0
Associação, Cooperativa e Fundação	4 401	4 405	4 447	4 464	4 438	4 423	4 532	4 438	0,6	-94	-2,1	-26	-0,6
Centro de Formação Profissional	1 239	1 240	1 237	1 243	1 273	1 275	1 272	1 266	0,2	-6	-0,5	23	1,9
Direção Regional	3 068	3 069	3 067	3 059	3 087	3 068	3 058	3 048	0,4	-10	-0,3	-11	-0,4
Direção-geral	28 851	28 763	28 781	28 596	28 585	28 377	28 312	28 124	3,8	-188	-0,7	-472	-1,7
Entidade Administrativa Independente	1 171	1 186	1 186	1 207	1 212	1 213	1 226	1 246	0,2	20	1,6	39	3,2
Entidade Pública Empresarial - exceto do SNS (a)	6 816	6 798	6 838	6 886	6 886	6 871	6 872	6 904	0,9	32	0,5	18	0,3
Entidade Pública Empresarial - do SNS (b)	113 846	114 733	114 714	114 546	117 624	116 806	116 664	116 564	15,7	-100	-0,1	2 018	1,8
Estabelec. de Educação e Ensino Básico e Secundário	184 170	184 913	179 385	185 568	187 559	187 611	180 983	187 057	25,2	6 074	3,4	1 489	0,8
Estrutura Atípica e Estrutura de Missão	10 841	10 924	11 079	11 113	11 361	11 264	11 392	11 326	1,5	-66	-0,6	213	1,9
Forças Armadas	30 720	31 416	30 847	30 893	30 389	29 977	29 206	28 836	3,9	-370	-1,3	-2 057	-6,7
Forças de Segurança	43 435	44 636	44 553	43 820	44 204	45 546	45 533	45 289	6,1	-244	-0,5	1 469	3,4
Gabinete de Membros do Governo	1 259	1 273	1 264	1 240	1 010	1 097	1 097	1 122	0,2	25	2,3	-118	-9,5
Inspeção-geral	2 176	2 242	2 276	2 263	2 259	2 237	2 235	2 237	0,3	2	0,1	-26	-1,2
Instituto Público (c)	26 662	26 715	26 771	26 910	27 053	27 041	26 906	26 879	3,6	-27	-0,1	-31	-0,1
Órgão Independente	554	562	591	585	583	585	600	600	0,1	0	0,0	15	2,6
Regimes de Requalificação/Valorização Profissional (d)	10	10	8	8	11	11	12	11	0,0	-1	-8,3	3	37,5
Secretaria-geral	1 896	1 902	1 906	1 938	1 956	1 912	1 940	1 960	0,3	20	1,0	22	1,1
Serviços externos MNE	1 674	1 669	1 651	1 635	1 645	1 666	1 645	1 616	0,2	-29	-1,8	-19	-1,2
Sociedade Anónima	6 916	6 943	6 938	6 939	6 906	6 898	6 867	6 902	0,9	35	0,5	-37	-0,5
Tribunal (e)	12 007	11 983	12 001	12 000	11 938	11 897	11 913	11 859	1,6	-54	-0,5	-141	-1,2
Unidade hospitalar - Instituto Público (f)	1 360	1 348	1 340	1 334	1 345	1 324	1 310	1 300	0,2	-10	-0,8	-34	-2,6
Unidade Orgânica de Ensino e Investigação (g)	41 692	41 898	39 995	43 257	43 678	43 499	42 356	44 816	6,0	2 460	5,8	1 559	3,6
ADMINISTRAÇÃO REGIONAL E LOCAL	**164 967**	**166 188**	**167 478**	**168 185**	**169 134**	**170 457**	**172 067**	**173 205**	**23,3**	**1 138**	**0,7**	**5 020**	**3,0**
ADMINISTRAÇÃO REGIONAL DOS AÇORES	**19 419**	**19 565**	**19 852**	**20 106**	**20 252**	**20 566**	**20 463**	**20 650**	**2,8**	**187**	**0,9**	**544**	**2,7**
Direção Regional	3 239	3 314	3 300	3 281	3 314	3 439	3 397	3 379	0,5	-18	-0,5	98	3,0
Entidade Pública Empresarial Regional	3 545	3 551	3 736	3 920	4 108	4 138	4 193	4 279	0,6	86	2,1	359	9,2
Estabelec. de Educação e Ensino Básico e Secundário	7 509	7 529	7 529	7 719	7 715	7 721	7 605	7 765	1,1	160	2,1	46	0,6
Estrutura atípica	1 444	1 470	1 480	1 502	1 551	1 571	1 550	1 539	0,2	-11	-0,7	37	2,5
Gabinete de Membros do Governo Regional	247	231	283	225	238	272	283	270	0,0	-13	-4,6	45	20,0
Inspeção Regional	140	139	132	129	128	133	130	128	0,0	-2	-1,5	-1	-0,8
Instituto Público	655	651	674	675	673	691	689	677	0,1	-12	-1,7	2	0,3
Órgão Independente	187	187	189	192	193	199	199	198	0,0	-1	-0,5	6	3,1
Secretaria-geral	92	97	93	92	91	91	93	93	0,0	0	0,0	1	1,1
Sociedade Anónima	424	428	446	385	261	276	292	292	0,0	0	0,0	-93	-24,2
Unidade de Saúde	1 937	1 968	1 990	1 986	1 980	2 035	2 032	2 030	0,3	-2	-0,1	44	2,2
ADMINISTRAÇÃO REGIONAL DA MADEIRA	**20 023**	**20 201**	**20 379**	**20 681**	**20 719**	**20 679**	**20 806**	**20 901**	**2,8**	**95**	**0,5**	**220**	**1,1**
Direção Regional	3 520	3 619	3 630	3 772	3 834	3 847	3 907	3 952	0,5	45	1,2	180	4,8
Entidade Pública Empresarial Regional	5 900	5 942	6 007	6 024	6 025	6 044	6 067	6 019	0,8	-48	-0,8	-5	-0,1
Estabelec. de Educação e Ensino Básico e Secundário	8 277	8 395	8 440	8 524	8 482	8 391	8 401	8 476	1,1	75	0,9	-48	-0,6
Estrutura Atípica e Associação	50	52	62	61	68	65	74	76	0,0	2	2,7	15	24,6
Gabinete de Membros do Governo Regional	747	735	744	779	789	788	800	814	0,1	14	1,8	35	4,5
Inspeção Regional	72	74	73	76	77	76	80	84	0,0	4	5,0	8	10,5
Instituto Público	1 033	955	959	1 011	999	1 020	1 028	1 033	0,1	5	0,5	22	2,2
Órgão Independente	123	123	123	122	125	125	126	126	0,0	0	0,0	4	3,3
Sociedade Anónima e Sociedade por Quotas	301	306	341	312	320	323	323	321	0,0	-2	-0,6	9	2,9
ADMINISTRAÇÃO LOCAL	**125 525**	**126 422**	**127 247**	**127 398**	**128 163**	**129 212**	**130 798**	**131 654**	**17,7**	**856**	**0,7**	**4 256**	**3,3**
Área Metropolitana	58	56	59	56	58	64	70	72	0,0	2	2,9	16	28,6
Associação; Cooperat; Fundação; Comunid Intermunic.	2 093	2 100	2 096	2 048	2 096	2 162	2 203	2 232	0,3	29	1,3	184	9,0
Câmara Municipal	105 446	106 285	107 073	107 187	107 465	108 188	109 001	109 599	14,8	598	0,6	2 412	2,3
Empresa Municipal e Intermun; Entid. Empres. Municip.	3 679	3 686	3 692	3 768	3 763	3 759	3 753	3 812	0,5	59	1,6	44	1,2
Junta de Freguesia	13 778	13 825	13 857	13 871	14 298	14 526	15 247	15 413	2,1	166	1,1	1 542	11,1
Sociedade Anónima e Sociedade por Quotas	471	470	470	468	483	513	524	526	0,1	2	0,4	58	12,4
FUNDOS DE SEGURANÇA SOCIAL	**10 775**	**10 960**	**11 000**	**10 927**	**11 121**	**11 096**	**11 027**	**11 070**	**1,5**	**43**	**0,4**	**143**	**1,3**
Instituto Público e Fundo de Segurança Social	10 775	10 960	11 000	10 927	11 121	11 096	11 027	11 070	1,5	43	0,4	143	1,3

Fonte: *DGAEP - SIOE (dados disponíveis em 27-01-2023)*

Notas: (a) EPE não incluindo unidades do SNS; **(b)** Hospitais, centros hospitalares e unidades locais de saúde do tipo EPE; **(c)** Exceto Universidades e Institutos Politécnicos e unidades hospitalares do tipo IP; **(d)** ver Nota iii) do Quadro 2.1; **(e)** Tribunais superiores, de 2.ª e 1.ª instância e serviços de apoio; **(f)** Unidades hospitalares do tipo IP; **(g)** Inclui todas as Universidades e respetivas Faculdades, Institutos Politécnicos e respetivas Escolas Superiores e outras unidades de ensino superior não integradas em Universidades ou Institutos Politécnicos, incluindo as do tipo fundação.

*Ver também **Capítulo 7. Notas Técnicas.*** *p - dados provisórios*

Quadro 2.3 Emprego nas administrações públicas por atividade económica

Unidade: posto de trabalho

Secção	CAE Rev.3 Designação	ADMINISTRAÇÕES PÚBLICAS 2021 31 mar	2021 30 jun	2021 30 set	2021 31 dez	2021 31 mar	2021 30 jun	2021 30 set	2021 31 dez (p)	Peso %	VT N.º	VT %	VH N.º	VH %
	Total	**725 467**	**730 843**	**724 336**	**733 447**	**740 700**	**741 127**	**733 743**	**742 260**	**100,0**	**8 517**	**1,2**	**8 813**	**1,2**
A+C+D+E+F	**Agricultura e prod. animal; Indúst. transformadoras; Eletr., gás, vapor, água quente e fria e ar frio; Captação, tratam. e distrib. de água; saneam., gestão de resíduos e despoluição; Construção**	**4 277**	**4 279**	**4 366**	**4 394**	**4 709**	**4 790**	**4 897**	**4 769**	**0,6**	**-128**	**-2,6**	**375**	**8,5**
H	**Transportes e armazenagem**	**11 617**	**11 640**	**11 656**	**11 721**	**11 676**	**11 679**	**11 638**	**11 716**	**1,6**	**78**	**0,7**	**-5**	**0,0**
G+I+L+N	**Comércio por grosso e a retalho; Alojamento, restauração e similares; Ativ. imobiliárias; Atividades administrativas**	**955**	**956**	**986**	**956**	**973**	**974**	**985**	**984**	**0,1**	**-1**	**-0,1**	**28**	**2,9**
J	**Atividades de informação e de comunicação**	**1 794**	**1 787**	**1 791**	**1 814**	**1 806**	**1 806**	**1 799**	**1 807**	**0,2**	**8**	**0,4**	**-7**	**-0,4**
K	**Atividades financeiras e de seguros**	**405**	**411**	**420**	**418**	**424**	**475**	**486**	**514**	**0,1**	**28**	**5,8**	**96**	**23,0**
M	**Atividades de consultoria, científicas, técnicas e similares**	**4 595**	**4 629**	**4 820**	**4 848**	**4 711**	**4 680**	**4 677**	**4 669**	**0,6**	**-8**	**-0,2**	**-179**	**-3,7**
O	**Administração Pública e Defesa; Seg. Social Obrigatória**	**287 871**	**290 880**	**291 287**	**291 006**	**292 037**	**293 863**	**294 342**	**294 584**	**39,7**	**242**	**0,1**	**3 578**	**1,2**
	das quais: Administração pública em geral, económica e social	*173 522*	*174 427*	*175 497*	*175 941*	*176 723*	*177 729*	*179 313*	*180 026*	*24,3*	*713*	*0,4*	*4 085*	*2,3*
	das quais: Negócios estrangeiros, defesa, justiça, segurança, ordem pública e proteção civil	*103 240*	*105 152*	*104 474*	*103 817*	*103 868*	*104 707*	*103 680*	*103 163*	*13,9*	*-517*	*-0,5*	*-654*	*-0,6*
	das quais: Atividades de segurança social obrigatória	*11 109*	*11 301*	*11 316*	*11 248*	*11 446*	*11 427*	*11 349*	*11 395*	*1,5*	*46*	*0,4*	*147*	*1,3*
P	**Educação**	**245 625**	**246 734**	**239 197**	**248 829**	**251 047**	**250 864**	**243 210**	**251 815**	**33,9**	**8 605**	**3,5**	**2 986**	**1,2**
	das quais: Educação pré-escolar, Ensino básico e secundário	*199 217*	*200 083*	*194 611*	*201 011*	*202 947*	*202 912*	*196 213*	*202 487*	*27,3*	*6 274*	*3,2*	*1 476*	*0,7*
	das quais: Ensino superior	*42 804*	*43 030*	*41 190*	*44 385*	*44 852*	*44 635*	*43 717*	*46 005*	*6,2*	*2 288*	*5,2*	*1 620*	*3,7*
	das quais: Outras atividades educativas	*3 604*	*3 621*	*3 396*	*3 433*	*3 248*	*3 317*	*3 280*	*3 323*	*0,4*	*43*	*1,3*	*-110*	*-3,2*
Q	**Atividades de saúde humana e apoio social**	**164 233**	**165 414**	**165 668**	**165 399**	**169 306**	**167 995**	**167 668**	**167 340**	**22,5**	**-328**	**-0,2**	**1 941**	**1,2**
	das quais: Atividades de saúde humana	*154 592*	*155 715*	*155 900*	*155 668*	*159 579*	*158 360*	*157 992*	*157 732*	*21,3*	*-260*	*-0,2*	*2 064*	*1,3*
	das quais: Ativ. de apoio social com e sem alojamento	*9 641*	*9 699*	*9 768*	*9 731*	*9 727*	*9 635*	*9 676*	*9 608*	*1,3*	*-68*	*-0,7*	*-123*	*-1,3*
R	**Atividades artísticas, de espetáculos, desport. e recreat.**	**2 844**	**2 862**	**2 895**	**2 866**	**2 777**	**2 753**	**2 768**	**2 768**	**0,4**	**0**	**0,0**	**-98**	**-3,4**
	das quais: Ativ. de teatro, música, dança, outras artísticas e literár.	*1 057*	*1 052*	*1 078*	*1 112*	*1 124*	*1 110*	*1 132*	*1 142*	*0,2*	*10*	*0,9*	*30*	*2,7*
	das quais: Ativ. das bibliot., arquivos, museus, outras ativ. culturais	*1 517*	*1 540*	*1 547*	*1 484*	*1 382*	*1 373*	*1 361*	*1 352*	*0,2*	*-9*	*-0,7*	*-132*	*-8,9*
	das quais: Atividades desportivas, de diversão e recreativas	*270*	*270*	*270*	*270*	*271*	*270*	*275*	*274*	*0,0*	*-1*	*-0,4*	*4*	*1,5*
S	**Outras atividades de serviços**	**1 251**	**1 251**	**1 250**	**1 196**	**1 234**	**1 248**	**1 273**	**1 294**	**0,2**	**21**	**1,7**	**98**	**8,2**

Fonte: *DGAEP - SIOE (dados disponíveis em 27-01-2023)*

Notas: Atividade económica resultante da atribuição da CAE Rev.3 à atividade principal da entidade pública em termos de emprego, e dependente do nível de desagregação dos dados recolhidos e disponibilizados pelo SIOE.

p - dados provisórios

Gráfico 2.1 Variação trimestral em cadeia (*) do emprego nas administrações públicas por atividade económica (%)

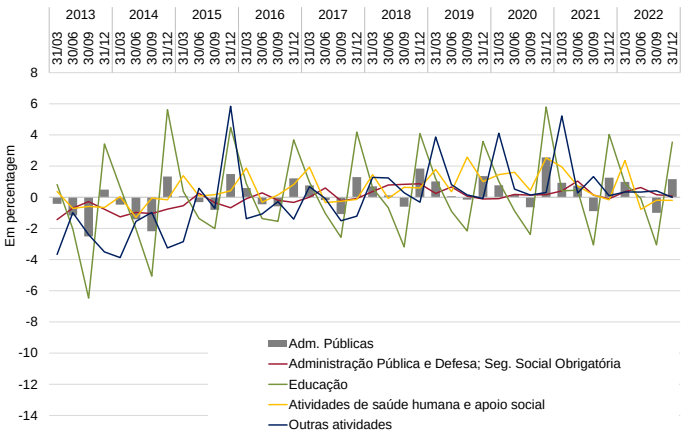

Gráfico 2.2 Variação homóloga do emprego nas administrações públicas por atividade económica (%)

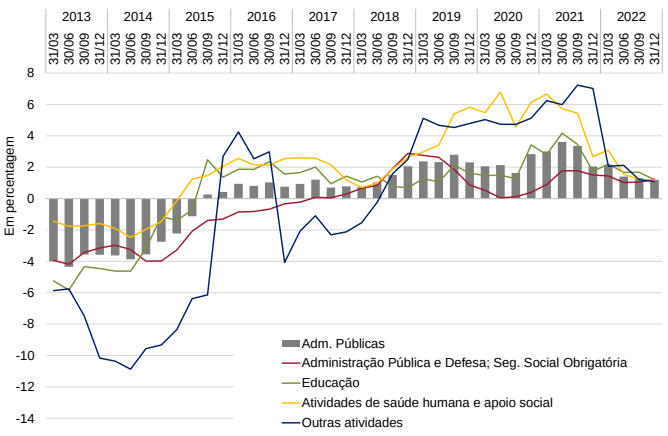

Fonte: *DGAEP - SIOE (dados disponíveis em 27-01-2023)*

Nota: (*) Variação do último dia do trimestre (n) em relação ao último dia do trimestre anterior (n-1)

Quadro 2.4 Emprego no sector das administrações públicas por subsector, segundo a modalidade de vínculo

Unidade: posto de trabalho

	30 set 2022					31 dez 2022 (p)				
	Comissão Serviço, CargoPol./ Mandato (a)	Nomea-ção (b)	Contrato por tempo indeterm. (c)	Contrato a termo (d)	TOTAL	Comissão Serviço, CargoPol./ Mandato (a)	Nomea-ção (b)	Contrato por tempo indeterm. (c)	Contrato a termo (d)	TOTAL
ADMINISTRAÇÕES PÚBLICAS	**24 458**	**78 861**	**548 046**	**82 378**	**733 743**	**24 628**	**78 860**	**549 000**	**89 772**	**742 260**
ADMINISTRAÇÃO CENTRAL	**12 097**	**78 230**	**385 942**	**74 380**	**550 649**	**12 090**	**78 205**	**385 987**	**81 703**	**557 985**
Estado	**5 086**	**77 591**	**192 800**	**35 218**	**310 695**	**5 115**	**77 581**	**192 686**	**40 487**	**315 869**
Serviços e Fundos Autónomos	**6 262**	**639**	**185 602**	**38 474**	**230 977**	**6 232**	**624**	**185 789**	**40 525**	**233 170**
Estado e Serviços e Fundos Autónomos	**11 348**	**78 230**	**378 402**	**73 692**	**541 672**	**11 347**	**78 205**	**378 475**	**81 012**	**549 039**
Órgãos de Soberania e Entidades Independentes (i)	722	3 968	9 227	5	13 922	719	3 958	9 202	8	13 887
Presidência do Conselho de Ministros	793	160	2 557	21	3 531	811	165	2 550	20	3 546
Negócios Estrangeiros	627	371	2 255	121	3 374	631	385	2 231	143	3 390
do qual: SEE - Entid. Reclassif. (ii)	*50*	*0*	*443*	*11*	*504*	*50*	*0*	*444*	*11*	*505*
Defesa Nacional	140	16 450	5 505	9 180	31 275	142	16 101	5 447	9 160	30 850
do qual: SEE - Entid. Reclassif. (ii)	*21*	*6*	*437*	*0*	*464*	*23*	*6*	*422*	*1*	*452*
Administração Interna	325	44 731	2 693	888	48 637	319	45 380	2 718	3	48 420
do qual: SEE - Entid. Reclassif. (ii)	*3*	*0*	*13*	*0*	*16*	*3*	*0*	*12*	*0*	*15*
Justiça	496	6 466	8 102	28	15 092	497	6 421	8 018	38	14 974
Finanças	1 692	4 863	5 060	2	11 617	1 663	4 588	5 255	5	11 511
do qual: SEE - Entid. Reclassif. (ii)	*46*	*0*	*273*	*0*	*319*	*47*	*0*	*269*	*0*	*316*
Economia e Mar	366	374	2 653	208	3 601	362	369	2 647	231	3 609
do qual: SEE - Entid. Reclassif. (ii)	*19*	*0*	*218*	*0*	*237*	*17*	*0*	*235*	*1*	*253*
Cultura	224	9	4 153	90	4 476	230	9	4 148	65	4 452
do qual: SEE - Entid. Reclassif. (ii)	*51*	*0*	*2 233*	*82*	*2 366*	*53*	*0*	*2 242*	*56*	*2 351*
Ciência, Tecnologia e Ensino Superior	1 781	0	27 215	15 907	44 903	1 790	0	27 141	18 440	47 371
Educação	668	162	156 982	25 101	182 913	687	162	156 892	31 265	189 006
do qual: SEE - Entid. Reclassif. (ii)	*4*	*0*	*98*	*0*	*102*	*4*	*0*	*102*	*0*	*106*
Trabalho, Solidariedade e Segurança Social	462	487	4 608	229	5 786	470	483	4 598	232	5 783
Saúde	1 492	43	129 377	21 608	152 520	1 454	42	129 548	21 117	152 161
do qual: SEE - Entid. Reclassif. (ii)	*1 171*	*1*	*103 266*	*16 217*	*120 655*	*1 113*	*1*	*103 418*	*15 924*	*120 456*
Ambiente e Ação Climática	390	131	4 761	97	5 379	396	125	4 796	115	5 432
do qual: SEE - Entid. Reclassif. (ii)	*27*	*18*	*2 037*	*13*	*2 095*	*27*	*14*	*2 072*	*13*	*2 126*
Infraestruturas e Habitação	528	13	8 206	166	8 913	531	15	8 271	131	8 948
do qual: SEE - Entid. Reclassif. (ii)	*358*	*0*	*6 706*	*83*	*7 147*	*360*	*0*	*6 780*	*40*	*7 180*
Coesão Territorial	242	2	1 091	3	1 338	240	2	1 093	4	1 339
Agricultura e Alimentação	400	0	3 945	38	4 383	405	0	3 909	35	4 349
do qual: SEE - Entid. Reclassif. (ii)	*28*	*0*	*152*	*9*	*189*	*28*	*0*	*154*	*2*	*184*
Regimes de Requalificação/Valorização Profissional (iii)	0	0	12	0	12	0	0	11	0	11
Instituições Sem Fim Lucrativo da Administração Central	**749**	**0**	**7 540**	**688**	**8 977**	**743**	**0**	**7 512**	**691**	**8 946**
ADMINISTRAÇÃO REGIONAL E LOCAL	**11 298**	**356**	**152 699**	**7 714**	**172 067**	**11 485**	**382**	**153 552**	**7 786**	**173 205**
ADMINISTRAÇÃO REGIONAL DOS AÇORES	**681**	**113**	**17 297**	**2 372**	**20 463**	**700**	**108**	**17 371**	**2 471**	**20 650**
Órgãos do Governo Regional dos Açores	**541**	**113**	**11 561**	**895**	**13 110**	**574**	**108**	**11 561**	**974**	**13 217**
Serviços e Fundos Autónomos da AR dos Açores	**140**	**0**	**5 736**	**1 477**	**7 353**	**126**	**0**	**5 810**	**1 497**	**7 433**
dos quais: SER - Entid. Reclassif. (ii)	60	0	3 211	1 138	4 409	54	0	3 244	1 197	4 495
ADMINISTRAÇÃO REGIONAL DA MADEIRA	**914**	**224**	**18 490**	**1 178**	**20 806**	**916**	**255**	**18 525**	**1 205**	**20 901**
Órgãos do Governo Regional da Madeira	**561**	**136**	**11 738**	**424**	**12 859**	**562**	**176**	**11 794**	**462**	**12 994**
Serviços e Fundos Autónomos da AR da Madeira	**353**	**88**	**6 752**	**754**	**7 947**	**354**	**79**	**6 731**	**743**	**7 907**
dos quais: SER - Entid. Reclassif. (ii)	*169*	*0*	*5 556*	*665*	*6 390*	*164*	*0*	*5 526*	*650*	*6 340*
ADMINISTRAÇÃO LOCAL	**9 703**	**19**	**116 912**	**4 164**	**130 798**	**9 869**	**19**	**117 656**	**4 110**	**131 654**
Municípios	**6 959**	**19**	**100 040**	**1 983**	**109 001**	**6 984**	**19**	**100 735**	**1 861**	**109 599**
Freguesias	**2 218**	**0**	**11 746**	**1 283**	**15 247**	**2 347**	**0**	**11 783**	**1 283**	**15 413**
Serviços Autónomos da Administração Local	**458**	**0**	**4 675**	**612**	**5 745**	**466**	**0**	**4 680**	**683**	**5 829**
dos quais: SEL - Entid. Reclassif. (ii)	*321*	*0*	*3 666*	*286*	*4 273*	*329*	*0*	*3 657*	*349*	*4 335*
Instituições sem Fim Lucrativo da Administração Local	**68**	**0**	**451**	**286**	**805**	**72**	**0**	**458**	**283**	**813**
FUNDOS DE SEGURANÇA SOCIAL	**1 063**	**275**	**9 405**	**284**	**11 027**	**1 053**	**273**	**9 461**	**283**	**11 070**
Fundos de Segurança Social da Administração central	1 004	239	7 638	277	9 158	992	237	7 580	276	9 085
Fundos de Segurança Social da Adm. Regional dos Açores	24	27	536	5	592	24	27	533	3	587
Fundos de Segurança Social da Adm. Regional da Madeira	35	9	1 231	2	1 277	37	9	1 348	4	1 398

Fonte: *DGAEP - SIOE (dados disponíveis em 27-01-2023)*

Notas: De **(i)** a **(iii)**: Ver notas Quadro 2.1 **(a)** Inclui Comissão de Serviço no âmbito da LTFP e do Código de Trabalho, Cargo Político e Mandato; **(b)** inclui Nomeação definitiva e transitória por tempo determinado e por tempo determinável; **(c)** inclui Contrato de Trabalho em Funções Públicas e Contrato de Trabalho no âmbito do Código de Trabalho, por tempo indeterminado; **(d)** Inclui Contrato de Trabalho em Funções Públicas e Contrato de Trabalho no âmbito do Código de Trabalho, a termo resolutivo certo e incerto.

p - dados provisórios

Quadro 2.5 Variação do emprego no sector das administrações públicas por subsector, segundo a modalidade de vínculo

Unidade: posto de trabalho

	31 dez 2022(p)									
	Comissão Serviço, CargoPol./ Mandato (a)		Nomeação (b)		Contrato por tempo indeterminado (c)		Contrato a termo (d)		TOTAL	
	VT	VH	VT	VH	VT	VH	VT	VH	VT	VH
ADMINISTRAÇÕES PÚBLICAS	**170**	**2 169**	**-1**	**5 473**	**954**	**2 244**	**7 394**	**-1 073**	**8 517**	**8 813**
ADMINISTRAÇÃO CENTRAL	**-7**	**208**	**-25**	**5 348**	**45**	**-624**	**7 323**	**-1 282**	**7 336**	**3 650**
Estado	29	-55	-10	5 357	-114	-2 752	5 269	-2 400	5 174	150
Serviços e Fundos Autónomos	-30	270	-15	-9	187	2 523	2 051	1 097	2 193	3 881
Estado e Serviços e Fundos Autónomos	-1	215	-25	5 348	73	-229	7 320	-1 303	7 367	4 031
Órgãos de Soberania e Entidades Independentes (i)	-3	31	-10	-10	-25	-114	3	-2	-35	-95
Presidência do Conselho de Ministros	18	73	5	-5	-7	-14	-1	-10	15	44
Negócios Estrangeiros	4	16	14	9	-24	-80	22	-28	16	-83
do qual: SEE - Entid. Reclassif. (ii)	*0*	*32*	*0*	*0*	*1*	*-36*	*0*	*0*	*1*	*-4*
Defesa Nacional	2	5	-349	-568	-58	-176	-20	-1 275	-425	-2 014
do qual: SEE - Entid. Reclassif. (ii)	*2*	*-1*	*0*	*-1*	*-15*	*-8*	*1*	*1*	*-12*	*-9*
Administração Interna	-6	12	649	1 441	25	284	-885	-1	-217	1 736
do qual: SEE - Entid. Reclassif. (ii)	*0*	*0*	*0*	*0*	*-1*	*-2*	*0*	*-1*	*-1*	*-3*
Justiça	1	-16	-45	18	-84	-61	10	11	-118	-48
Finanças	-29	-50	-275	4 491	195	-4 806	3	4	-106	-361
do qual: SEE - Entid. Reclassif. (ii)	*1*	*-4*	*0*	*0*	*-4*	*-44*	*0*	*-1*	*-3*	*-49*
Economia e Mar	-4	-56	-5	27	-6	0	23	24	8	-5
do qual: SEE - Entid. Reclassif. (ii)	*-2*	*0*	*0*	*0*	*17*	*43*	*1*	*0*	*16*	*43*
Cultura	6	1	0	-2	-5	-23	-25	-16	-24	-40
do qual: SEE - Entid. Reclassif. (ii)	*2*	*4*	*0*	*0*	*9*	*1*	*-26*	*-20*	*-15*	*-15*
Ciência, Tecnologia e Ensino Superior	9	191	0	0	-74	163	2 533	1 226	2 468	1 580
Educação	19	1	0	-15	-90	2 534	6 164	-1 131	6 093	1 389
do qual: SEE - Entid. Reclassif. (ii)	*0*	*-1*	*0*	*0*	*4*	*2*	*0*	*0*	*4*	*1*
Trabalho, Solidariedade e Segurança Social	8	-10	-4	-32	-10	-55	3	81	-3	-16
Saúde	-38	26	-1	1	171	2 059	-491	-174	-359	1 912
do qual: SEE - Entid. Reclassif. (ii)	*-58*	*21*	*0*	*0*	*152*	*2 364*	*-293*	*-76*	*-199*	*2 309*
Ambiente e Ação Climática	6	-12	-6	107	35	47	18	13	53	155
do qual: SEE - Entid. Reclassif. (ii)	*0*	*-2*	*-4*	*-4*	*35*	*58*	*0*	*-12*	*31*	*40*
Infraestruturas e Habitação	3	-13	2	2	65	99	-35	-18	35	70
do qual: SEE - Entid. Reclassif. (ii)	*2*	*-8*	*0*	*0*	*74*	*39*	*-43*	*-89*	*33*	*-58*
Coesão Territorial	-2	-2	0	2	2	3	1	-6	1	-3
Agricultura e Alimentação	5	18	0	-118	-36	-92	-3	-1	-34	-193
do qual: SEE - Entid. Reclassif. (ii)	*0*	*-1*	*0*	*0*	*2*	*2*	*-7*	*-1*	*-5*	*0*
Regimes de Requalificação/Valorização Profissional (iii)	0	0	0	0	-1	3	0	0	-1	3
Instituições Sem Fim Lucrativo da Administração Central	-6	-7	0	0	-28	-395	3	21	-31	-381
ADMINISTRAÇÃO REGIONAL E LOCAL	**187**	**1 949**	**26**	**85**	**853**	**3 041**	**72**	**-55**	**1 138**	**5 020**
ADMINISTRAÇÃO REGIONAL DOS AÇORES	**19**	**48**	**-5**	**-12**	**74**	**457**	**99**	**51**	**187**	**544**
Órgãos do Governo Regional dos Açores	33	60	-5	-12	0	315	79	-138	107	225
Serviços e Fundos Autónomos da AR dos Açores	-14	-12	0	0	74	142	20	189	80	319
dos quais: SER - Entid. Reclassif. (ii)	*-6*	*-6*	*0*	*0*	*33*	*84*	*59*	*178*	*86*	*256*
ADMINISTRAÇÃO REGIONAL DA MADEIRA	**2**	**45**	**31**	**99**	**35**	**-36**	**27**	**112**	**95**	**220**
Órgãos do Governo Regional da Madeira	1	30	40	107	56	2	38	34	135	173
Serviços e Fundos Autónomos da AR da Madeira	1	15	-9	-8	-21	-38	-11	78	-40	47
dos quais: SER - Entid. Reclassif. (ii)	*-5*	*5*	*0*	*0*	*-30*	*-66*	*-15*	*65*	*-50*	*4*
ADMINISTRAÇÃO LOCAL	**166**	**1 856**	**0**	**-2**	**744**	**2 620**	**-54**	**-218**	**856**	**4 256**
Municípios	25	428	0	-2	695	2 188	-122	-202	598	2 412
Freguesias	129	1 379	0	0	37	216	0	-53	166	1 542
Serviços Autónomos da Administração Local	8	41	0	0	5	131	71	-5	84	167
dos quais: SEL - Entid. Reclassif. (ii)	*8*	*30*	*0*	*0*	*-9*	*53*	*63*	*16*	*62*	*99*
Instituições sem Fim Lucrativo da Administração Local	4	8	0	0	7	85	-3	42	8	135
FUNDOS DE SEGURANÇA SOCIAL	**-10**	**12**	**-2**	**40**	**56**	**-173**	**-1**	**264**	**43**	**143**
Fundos de Segurança Social da Administração central	-12	8	-2	36	-58	-251	-1	271	-73	64
Fundos de Segurança Social da Adm. Regional dos Açores	0	1	0	4	-3	-12	-2	-3	-5	-10
Fundos de Segurança Social da Adm. Regional da Madeira	2	3	0	0	117	90	2	-4	121	89

Fonte: *DGAEP - SIOE (dados disponíveis em 27-01-2023)*

Notas: De **(i)** a **(iii)**: Ver notas Quadro 2.1 **(a)** Inclui Comissão de Serviço no âmbito da LTFP e do Código de Trabalho, Cargo Político e Mandato; **(b)** inclui Nomeação definitiva e transitória por tempo determinado e por tempo determinável; **(c)** inclui Contrato de Trabalho em Funções Públicas e Contrato de Trabalho no âmbito do Código de Trabalho, por tempo indeterminado; **(d)** Inclui Contrato de Trabalho em Funções Públicas e Contrato de Trabalho no âmbito do Código de Trabalho, a termo resolutivo certo e incerto. *p - dados provisórios*

Quadro 2.6 Emprego no sector das administrações públicas por cargo/carreira/grupo

Unidade: posto de trabalho

CARGO / CARREIRA / GRUPO	ADMINISTRAÇÕES PÚBLICAS												
	2021				2022				Peso	VT		VH	
	31 mar	30 jun	30 set	31 dez	31 mar	30 jun	30 set	31 dez(p)	%	N.º	%	N.º	%
Total	**725 467**	**730 843**	**724 336**	**733 447**	**740 700**	**741 127**	**733 743**	**742 260**	**100,0**	**8 517**	**1,2**	**8 813**	**1,2**
Representantes do poder legislativo (a)	2 372	2 363	2 328	2 359	2 752	3 019	3 609	3 736	0,5	127	3,5	1 377	58,4
Dirigente superior	1 761	1 783	1 789	1 773	1 778	1 799	1 819	1 832	0,3	13	0,7	59	3,3
Dirigente intermédio	11 891	11 991	12 091	12 164	12 502	12 709	12 862	13 011	1,8	149	1,2	847	7,0
Técnico superior	72 560	73 768	73 583	75 218	75 913	76 253	75 489	77 187	10,4	1 698	2,3	1 969	2,6
Assistente técnico/administrativo (b)	90 205	90 874	91 220	90 906	91 658	91 586	91 617	91 673	12,4	56	0,1	767	0,8
Assist. operacional/operário/auxiliar (c)	164 610	166 443	166 925	166 701	167 158	167 659	168 109	167 730	22,6	-379	-0,2	1 029	0,6
Informático	5 214	5 207	5 266	5 275	5 278	5 247	5 239	5 256	0,7	17	0,3	-19	-0,4
Magistrado	3 871	3 901	3 990	3 956	3 896	3 922	3 966	3 961	0,5	-5	-0,1	5	0,1
Diplomata (d)	413	412	412	407	411	411	398	419	0,1	21	5,3	12	3,0
Pessoal de investigação científica	3 742	3 865	4 013	4 060	3 924	3 920	3 885	3 916	0,5	31	0,8	-144	-3,6
Docente ensino universitário	15 890	15 831	15 623	16 403	16 574	16 532	16 509	17 077	2,3	568	3,4	674	4,1
Docente ensino superior politécnico	10 420	10 446	8 587	10 995	11 194	10 983	9 785	11 544	1,6	1 759	18,0	549	5,0
Educ.infância e doc. ens. básico/secund.	140 404	140 573	135 709	140 342	141 966	142 380	136 448	141 318	19,0	4 870	3,6	976	0,7
Pessoal de inspeção	1 839	1 890	1 907	1 887	1 905	1 917	1 895	1 875	0,3	-20	-1,1	-12	-0,6
Médico	33 036	32 819	32 411	32 152	34 325	33 606	33 238	32 873	4,4	-365	-1,1	721	2,2
Enfermeiro	52 664	53 084	53 451	53 739	54 374	54 191	54 398	54 603	7,4	205	0,4	864	1,6
Técnico diagnóstico e terapêutica	10 569	10 655	10 911	10 909	11 050	10 963	10 956	10 990	1,5	34	0,3	81	0,7
Técnico superior de saúde	1 959	1 970	1 966	1 944	1 933	1 899	1 906	1 901	0,3	-5	-0,3	-43	-2,2
Administração tributária e aduaneira	9 094	9 017	8 964	8 873	8 828	8 753	8 959	8 593	1,2	-366	-4,1	-280	-3,2
Conservador e Notário	555	553	546	548	545	540	533	529	0,1	-4	-0,8	-19	-3,5
Oficial dos registos e do notariado	3 757	3 742	3 698	3 658	3 646	3 610	3 572	3 536	0,5	-36	-1,0	-122	-3,3
Oficial de justiça	7 636	7 607	7 553	7 518	7 507	7 456	7 411	7 353	1,0	-58	-0,8	-165	-2,2
Forças Armadas	25 979	26 614	26 053	26 130	25 615	25 400	24 672	24 296	3,3	-376	-1,5	-1 834	-7,0
Forças de segurança	50 834	51 169	50 997	51 160	51 596	51 961	51 977	52 576	7,1	599	1,2	1 416	2,8
Bombeiro	2 570	2 609	2 696	2 745	2 778	2 835	2 911	2 930	0,4	19	0,7	185	6,7
Polícia municipal (e)	1 622	1 657	1 647	1 625	1 594	1 576	1 580	1 545	0,2	-35	-2,2	-80	-4,9

Fonte: *DGAEP - SIOE (dados disponíveis em 27-01-2023)*

Notas: (a) inclui representantes do poder legislativo e de órgãos executivos, abrangendo os membros do CSM, não magistrados, eleitos pela Assembleia da República; dados não disponíveis para a Assembleia da República e os Serviços de Apoio ao Presidente da República; **(b)** a **(d)** inclui pessoal dos serviços periféricos externos da área governativa dos Negócios Estrangeiros; **(e)** inclui pessoal da carreira especial da Polícia de Segurança Pública (PSP) integrado na Polícia Municipal de Lisboa e Porto. *p - dados provisórios*

Gráfico 2.3 Variação homóloga do emprego no sector das administrações públicas por cargo/carreira/grupo, 31 de dezembro 2022

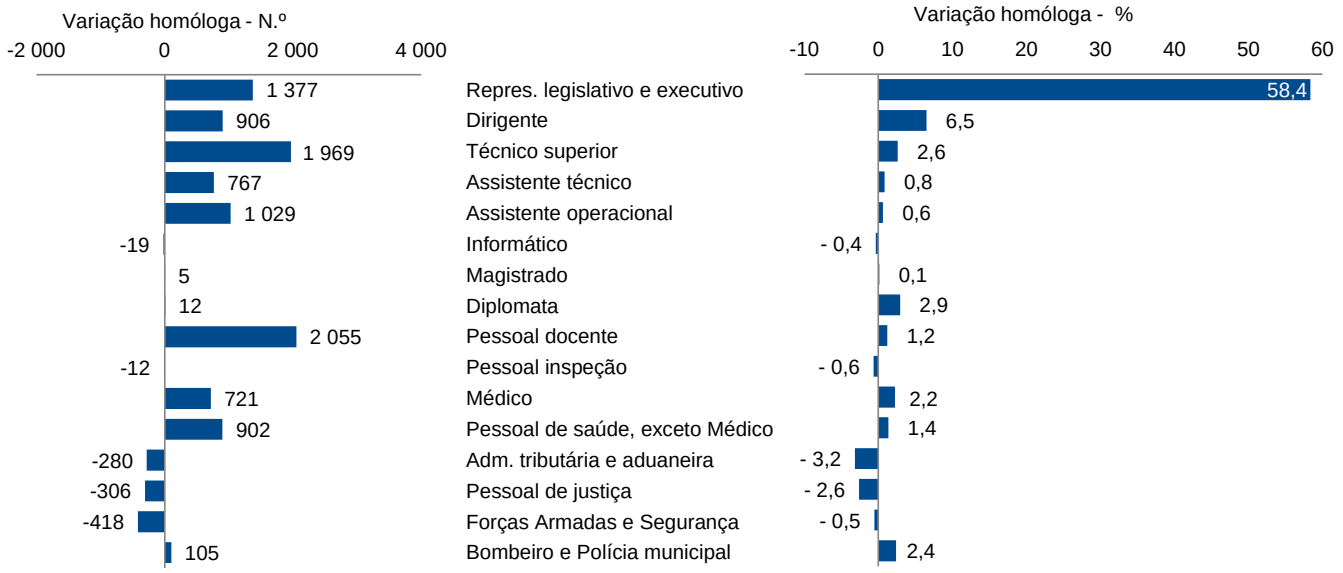

Fonte: *DGAEP - SIOE (dados disponíveis em 27-01-2023)*

Quadro 2.7 Emprego na administração central por cargo/carreira/grupo

Unidade: posto de trabalho

CARGO / CARREIRA / GRUPO	ADMINISTRAÇÃO CENTRAL												
	2021				2022				Peso	VT		VH	
	31 mar	30 jun	30 set	31 dez	31 mar	30 jun	30 set	31 dez(p)	%	N.º	%	N.º	%
Total	**549 725**	**553 695**	**545 858**	**554 335**	**560 445**	**559 574**	**550 649**	**557 985**	**100,0**	**7 336**	**1,3**	**3 650**	**0,7**
Representantes do poder legislativo (a)	78	78	78	77	64	65	65	67	0,0	2	3,1	-10	-13,0
Dirigente superior	1 309	1 325	1 331	1 322	1 322	1 325	1 341	1 337	0,2	-4	-0,3	15	1,1
Dirigente intermédio	6 302	6 364	6 422	6 481	6 615	6 618	6 660	6 702	1,2	42	0,6	221	3,4
Técnico superior	40 322	41 025	40 394	41 851	42 275	42 358	41 218	42 514	7,6	1 296	3,1	663	1,6
Assistente técnico/administrativo (b)	50 026	50 345	50 431	50 162	50 573	50 287	50 236	50 180	9,0	-56	-0,1	18	0,0
Assist. operacional/operário/auxiliar (c)	94 133	95 596	95 710	95 371	96 054	96 309	96 452	95 828	17,2	-624	-0,7	457	0,5
Informático	2 942	2 908	2 949	2 955	2 948	2 922	2 902	2 892	0,5	-10	-0,3	-63	-2,1
Magistrado	3 871	3 901	3 990	3 956	3 896	3 922	3 966	3 961	0,7	-5	-0,1	5	0,1
Diplomata (d)	413	412	412	407	411	411	398	419	0,1	21	5,3	12	3,0
Pessoal de investigação científica	3 723	3 846	3 990	4 039	3 894	3 894	3 855	3 887	0,7	32	0,8	-152	-3,8
Docente ensino universitário	15 890	15 831	15 623	16 403	16 574	16 532	16 509	17 077	3,1	568	3,4	674	4,1
Docente ensino superior politécnico	10 420	10 446	8 587	10 995	11 194	10 983	9 785	11 544	2,1	1 759	18,0	549	5,0
Educ.infância e doc. ens. básico/secund.	128 901	129 047	124 096	128 549	130 208	130 627	124 748	129 473	23,2	4 725	3,8	924	0,7
Pessoal de inspeção	1 411	1 470	1 484	1 464	1 458	1 458	1 439	1 425	0,3	-14	-1,0	-39	-2,7
Médico	31 569	31 354	30 936	30 669	32 739	32 010	31 642	31 278	5,6	-364	-1,2	609	2,0
Enfermeiro	49 058	49 465	49 765	49 951	50 575	50 354	50 557	50 733	9,1	176	0,4	782	1,6
Técnico diagnóstico e terapêutica	9 822	9 889	10 118	10 104	10 233	10 136	10 120	10 138	1,8	18	0,2	34	0,3
Técnico superior de saúde	1 832	1 845	1 840	1 818	1 807	1 773	1 783	1 779	0,3	-4	-0,2	-39	-2,2
Administração tributária e aduaneira	8 886	8 808	8 758	8 667	8 623	8 552	8 740	8 375	1,5	-365	-4,2	-292	-3,4
Conservador e Notário	545	543	536	538	535	530	523	519	0,1	-4	-0,8	-19	-3,5
Oficial dos registos e do notariado	3 656	3 641	3 600	3 560	3 548	3 512	3 474	3 439	0,6	-35	-1,0	-121	-3,4
Oficial de justiça	7 636	7 607	7 553	7 518	7 507	7 456	7 411	7 353	1,3	-58	-0,8	-165	-2,2
Forças Armadas	25 979	26 614	26 053	26 130	25 615	25 400	24 672	24 296	4,4	-376	-1,5	-1 834	-7,0
Forças de segurança	50 766	51 101	50 929	51 073	51 511	51 873	51 889	52 491	9,4	602	1,2	1 418	2,8
Bombeiro	235	234	273	275	266	267	264	278	0,1	14	5,3	3	1,1

Quadro 2.8 Emprego total na administração regional e local por cargo/carreira/grupo

Unidade: posto de trabalho

CARGO / CARREIRA / GRUPO	ADMINISTRAÇÃO REGIONAL E LOCAL												
	2021				2022				Peso	VT		VH	
	31 mar	30 jun	30 set	31 dez	31 mar	30 jun	30 set	31 dez(p)	%	N.º	%	N.º	%
Total	**164 967**	**166 188**	**167 478**	**168 185**	**169 134**	**170 457**	**172 067**	**173 205**	**100,0**	**1 138**	**0,7**	**5 020**	**3,0**
Representantes do poder legislativo (a)	2 294	2 285	2 250	2 282	2 688	2 954	3 544	3 669	2,1	125	3,5	1 387	60,8
Dirigente superior	435	440	440	433	439	458	461	475	0,3	14	3,0	42	9,7
Dirigente intermédio	4 567	4 600	4 641	4 660	4 858	5 052	5 157	5 277	3,1	120	2,3	617	13,2
Técnico superior	28 763	29 202	29 609	29 758	30 008	30 261	30 647	30 980	17,9	333	1,1	1 222	4,1
Assistente técnico/administrativo (b)	35 636	35 910	36 153	36 176	36 357	36 613	36 739	36 865	21,3	126	0,3	689	1,9
Assist. operacional/operário/auxiliar (c)	69 407	69 733	70 113	70 250	70 036	70 285	70 610	70 857	40,9	247	0,4	607	0,9
Informático	2 010	2 037	2 059	2 066	2 077	2 082	2 101	2 129	1,2	28	1,3	63	3,1
Pessoal de investigação científica	19	19	23	21	30	26	30	29	0,0	-1	-3,3	8	38,1
Educ.infância e doc. ens. básico/secund.	11 375	11 401	11 485	11 669	11 633	11 628	11 575	11 717	6,8	142	1,2	48	0,4
Pessoal de inspeção	193	190	191	190	193	187	181	177	0,1	-4	-2,2	-13	-6,8
Médico	1 467	1 465	1 475	1 483	1 586	1 596	1 596	1 595	0,9	-1	-0,1	112	7,6
Enfermeiro	3 596	3 609	3 682	3 784	3 796	3 834	3 838	3 867	2,2	29	0,8	83	2,2
Técnico diagnóstico e terapêutica	734	752	779	791	803	814	823	839	0,5	16	1,9	48	6,1
Técnico superior de saúde	127	125	126	126	126	126	123	122	0,1	-1	-0,8	-4	-3,2
Administração tributária e aduaneira	208	209	206	206	205	201	219	218	0,1	-1	-0,5	12	5,8
Conservador e Notário	10	10	10	10	10	10	10	10	0,0	0	0,0	0	0,0
Oficial dos registos e do notariado	101	101	98	98	98	98	98	97	0,1	-1	-1,0	-1	-1,0
Forças de segurança	68	68	68	87	85	88	88	85	0,1	-3	-3,4	-2	-2,3
Bombeiro	2 335	2 375	2 423	2 470	2 512	2 568	2 647	2 652	1,5	5	0,2	182	7,4
Polícia municipal (e)	1 622	1 657	1 647	1 625	1 594	1 576	1 580	1 545	0,9	-35	-2,2	-80	-4,9

Fonte (Quadros 2.7 e 2.8): *DGAEP - SIOE (dados disponíveis em 27-01-2023)*
Notas: (a) a **(e)** ver Notas página anterior. *p - dados provisórios*

Quadro 2.9 Emprego nas administrações regionais e local por cargo/carreira/grupo

Unidade: posto de trabalho

CARGO / CARREIRA / GRUPO	ADMINISTRAÇÃO REGIONAL E LOCAL												
	2021				2022				Peso	VT		VH	
	31 mar	30 jun	30 set	31 dez	31 mar	30 jun	30 set	31 dez(p)	%	N.º	%	N.º	%
ADMINISTRAÇÃO REGIONAL DOS AÇORES	**19 419**	**19 565**	**19 852**	**20 106**	**20 252**	**20 566**	**20 463**	**20 650**	**100,0**	**187**	**0,9**	**544**	**2,7**
Representantes do poder legislativo (a)	70	70	70	70	70	68	68	68	0,3	0	0,0	-2	-2,9
Dirigente superior	115	119	123	122	123	126	127	134	0,7	7	5,5	12	9,8
Dirigente intermédio	277	275	279	291	297	321	309	337	1,6	28	9,1	46	15,8
Técnico superior	1 929	1 988	2 030	1 990	1 996	2 064	2 060	2 068	10,0	8	0,4	78	3,9
Assistente técnico/administrativo (b)	3 016	3 049	3 113	3 094	3 111	3 196	3 187	3 133	15,2	-54	-1,7	39	1,3
Assist. operacional/operário/auxiliar (c)	5 496	5 520	5 596	5 641	5 650	5 730	5 732	5 767	27,9	35	0,6	126	2,2
Informático	233	238	245	243	245	247	252	250	1,2	-2	-0,8	7	2,9
Pessoal de investigação científica	1	0	0	0	1	1	1	1	0,0	0	0,0	1	-
Educ.infância e doc. ens. básico/secund.	5 283	5 288	5 302	5 447	5 446	5 458	5 365	5 479	26,5	114	2,1	32	0,6
Pessoal de inspeção	122	121	122	120	120	116	112	108	0,5	-4	-3,6	-12	-10,0
Médico	766	765	768	772	852	859	857	860	4,2	3	0,4	88	11,4
Enfermeiro	1 669	1 682	1 738	1 842	1 853	1 886	1 893	1 934	9,4	41	2,2	92	5,0
Técnico diagnóstico e terapêutica	407	415	430	438	452	458	465	476	2,3	11	2,4	38	8,7
Técnico superior de saúde	35	35	36	36	36	36	35	35	0,2	0	0,0	-1	-2,8
ADMINISTRAÇÃO REGIONAL DA MADEIRA	**20 023**	**20 201**	**20 379**	**20 681**	**20 719**	**20 679**	**20 806**	**20 901**	**100,0**	**95**	**0,5**	**220**	**1,1**
Representantes do poder legislativo (a)	58	58	58	58	58	58	58	58	0,3	0	0,0	0	0,0
Dirigente superior	96	98	99	95	100	102	101	103	0,5	2	2,0	8	8,4
Dirigente intermédio	447	455	474	473	484	486	497	494	2,4	-3	-0,6	21	4,4
Técnico superior	1 838	1 856	1 900	1 988	1 992	1 996	2 016	2 049	9,8	33	1,6	61	3,1
Assistente técnico/administrativo (b)	2 926	2 946	2 950	2 980	3 009	3 007	2 998	3 008	14,4	10	0,3	28	0,9
Assist. operacional/operário/auxiliar (c)	5 087	5 190	5 197	5 324	5 314	5 300	5 354	5 407	25,9	53	1,0	83	1,6
Informático	214	213	213	213	215	218	216	231	1,1	15	6,9	18	8,5
Pessoal de investigação científica	18	19	23	21	29	25	29	28	0,1	-1	-3,5	7	33,3
Educ.infância e doc. ens. básico/secund.	5 853	5 874	5 944	5 981	5 948	5 906	5 941	5 945	28,4	4	0,1	-36	-0,6
Pessoal de inspeção	71	69	69	70	73	71	69	69	0,3	0	0,0	-1	-1,4
Médico	697	696	703	707	730	735	737	733	3,5	-4	-0,5	26	3,7
Enfermeiro	1 912	1 912	1 928	1 927	1 928	1 932	1 929	1 916	9,2	-13	-0,7	-11	-0,6
Técnico diagnóstico e terapêutica	327	337	349	353	351	356	358	363	1,7	5	1,4	10	2,8
Técnico superior de saúde	92	90	90	90	90	90	88	87	0,4	-1	-1,1	-3	-3,3
Administração tributária e aduaneira	208	209	206	206	205	201	219	218	1,0	-1	-0,5	12	5,8
Conservador e Notário	10	10	10	10	10	10	10	10	0,1	0	0,0	0	0,0
Oficial dos registos e do notariado	101	101	98	98	98	98	98	97	0,5	-1	-1,0	-1	-1,0
Forças de segurança	68	68	68	87	85	88	88	85	0,4	-3	-3,4	-2	-2,3
ADMINISTRAÇÃO LOCAL	**125 525**	**126 422**	**127 247**	**127 398**	**128 163**	**129 212**	**130 798**	**131 654**	**100,0**	**856**	**0,7**	**4 256**	**3,3**
Representantes do poder legislativo (a)	2 166	2 157	2 122	2 154	2 560	2 828	3 418	3 543	2,7	125	3,7	1 389	64,5
Dirigente superior	224	223	218	216	216	230	233	238	0,2	5	2,2	22	10,2
Dirigente intermédio	3 843	3 870	3 888	3 896	4 077	4 245	4 351	4 446	3,4	95	2,2	550	14,1
Técnico superior	24 996	25 358	25 679	25 780	26 020	26 201	26 571	26 863	20,4	292	1,1	1 083	4,2
Assistente técnico/administrativo (b)	29 694	29 915	30 090	30 102	30 237	30 410	30 554	30 724	23,3	170	0,6	622	2,1
Assist. operacional/operário/auxiliar (c)	58 824	59 023	59 320	59 285	59 072	59 255	59 524	59 683	45,3	159	0,3	398	0,7
Informático	1 563	1 586	1 601	1 610	1 617	1 617	1 633	1 648	1,3	15	0,9	38	2,4
Educ.infância e doc. ens. básico/secund.	239	239	239	241	239	264	269	293	0,2	24	8,9	52	21,6
Médico	4	4	4	4	4	2	2	2	0,0	0	0,0	-2	-50,0
Enfermeiro	15	15	16	15	15	16	16	17	0,0	1	6,3	2	13,3
Bombeiro	2 335	2 375	2 423	2 470	2 512	2 568	2 647	2 652	2,0	5	0,2	182	7,4
Polícia municipal (e)	1 622	1 657	1 647	1 625	1 594	1 576	1 580	1 545	1,2	-35	-2,2	-80	-4,9

Quadro 2.10 Emprego no subsector fundos de segurança social por cargo/carreira/grupo

Unidade: posto de trabalho

CARGO / CARREIRA / GRUPO	FUNDOS DE SEGURANÇA SOCIAL												
	2021				2022				Peso	VT		VH	
	31 mar	30 jun	30 set	31 dez	31 mar	30 jun	30 set	31 dez(p)	%	N.º	%	N.º	%
Total	**10 775**	**10 960**	**11 000**	**10 927**	**11 121**	**11 096**	**11 027**	**11 070**	**100,0**	**43**	**0,4**	**143**	**1,3**
Dirigente superior	17	18	18	18	17	16	17	20	0,2	3	17,7	2	11,1
Dirigente intermédio	1 022	1 027	1 028	1 023	1 029	1 039	1 045	1 032	9,3	-13	-1,2	9	0,9
Técnico superior	3 475	3 541	3 580	3 609	3 630	3 634	3 624	3 693	33,4	69	1,9	84	2,3
Assistente técnico/administrativo (b)	4 543	4 619	4 636	4 568	4 728	4 686	4 642	4 628	41,8	-14	-0,3	60	1,3
Assist. operacional/operário/auxiliar (c)	1 070	1 114	1 102	1 080	1 068	1 065	1 047	1 045	9,4	-2	-0,2	-35	-3,2
Informático	262	262	258	254	253	243	236	235	2,1	-1	-0,4	-19	-7,5
Educ.infância e doc. ens. básico/secund.	128	125	128	124	125	125	125	128	1,2	3	2,4	4	3,2
Pessoal de inspeção	235	230	232	233	254	272	275	273	2,5	-2	-0,7	40	17,2
Enfermeiro	10	10	4	4	3	3	3	3	0,0	0	0,0	-1	-25,0
Técnico diagnóstico e terapêutica	13	14	14	14	14	13	13	13	0,1	0	0,0	-1	-7,1

Fonte (Quadros 2.9 e 2.10): *DGAEP - SIOE (dados disponíveis em 27-01-2023)*

Notas: (a) a **(e)** ver Notas pág. 11. " - ": Ver sinais convencionais. *p - dados provisórios*

Na distribuição geográfica segundo a nomenclatura de unidades territoriais para fins estatísticos - NUTS I, no final do 4.º trimestre de 2022, 92,4% dos trabalhadores nas administrações públicas encontravam-se no Continente, 3,6% na Região Autónoma dos Açores, 3,7% na Região Autónoma da Madeira, e 0,3% fora do território.

As carreiras de assistente técnico, de assistente operacional e de educador de infância e docente do ensino básico e secundário, que correspondiam a 54,0% do emprego total nas administrações públicas, representavam 68,5% do total do emprego fora do território.

Por outro lado, a 31 de dezembro de 2022, o número de diplomatas em exercício de funções nos serviços externos da área governativa dos Negócios Estrangeiros, fora do território, representava cerca de 64,2% do total de trabalhadores na carreira (Quadro 2.11).

Quadro 2.11 Emprego nas administrações públicas por cargo, carreira e grupo, por NUTS I

Unidade: posto de trabalho	ADMINISTRAÇÕES PÚBLICAS														
	31 dez 2021					31 dez 2022(p)					VH (%)				
CARGO / CARREIRA / GRUPO	PORTUGAL	CONTINENTE	R.A. DOS AÇORES	R.A. DA MADEIRA	FORA DO TERRITÓRIO	PORTUGAL	CONTINENTE	R.A. DOS AÇORES	R.A. DA MADEIRA	FORA DO TERRITÓRIO	PORTUGAL	CONTINENTE	R.A. DOS AÇORES	R.A. DA MADEIRA	FORA DO TERRITÓRIO
Total	**733 447**	**678 154**	**26 147**	**27 009**	**2 137**	**742 260**	**686 154**	**26 793**	**27 212**	**2 101**	**1,2**	**1,2**	**2,5**	**0,8**	**-1,7**
Representantes do poder legislativo (a)	2 359	2 081	141	137	0	3 736	3 359	220	157	0	58,4	61,4	56,0	14,6	-
Dirigente superior	1 773	1 530	138	105	0	1 832	1 567	150	115	0	3,3	2,4	8,7	9,5	-
Dirigente intermédio	12 164	11 172	394	598	0	13 011	11 923	440	648	0	7,0	6,7	11,7	8,4	-
Técnico superior	75 218	69 447	2 703	2 727	341	77 187	71 163	2 822	2 862	340	2,6	2,5	4,4	5,0	-0,3
Assistente técnico/administrativo (b)	90 906	81 685	4 440	4 056	725	91 673	82 364	4 480	4 113	716	0,8	0,8	0,9	1,4	-1,2
Assist. operacional/operário/auxiliar (c)	166 701	150 493	7 757	8 035	416	167 730	151 379	7 923	8 039	389	0,6	0,6	2,1	0,0	-6,5
Informático	5 275	4 680	318	275	2	5 256	4 631	326	296	3	-0,4	-1,0	2,5	7,6	50,0
Magistrado	3 956	3 831	66	59	0	3 961	3 833	68	60	0	0,1	0,1	3,0	1,7	-
Diplomata (d)	407	139	0	0	268	419	150	0	0	269	2,9	7,9	-	-	0,4
Pessoal de investigação científica	4 060	3 991	42	27	0	3 916	3 828	50	38	0	-3,5	-4,1	19,0	40,7	-
Docente ensino universitário	16 403	15 932	203	220	48	17 077	16 581	202	244	50	4,1	4,1	-0,5	10,9	4,2
Docente ensino superior politécnico	10 995	10 826	26	143	0	11 544	11 362	46	136	0	5,0	5,0	76,9	-4,9	-
Educ.infância e doc. ens.básico/secund.	140 342	128 517	5 460	6 028	337	141 318	129 497	5 492	5 995	334	0,7	0,8	0,6	-0,5	-0,9
Pessoal de inspeção	1 887	1 664	143	80	0	1 875	1 661	135	79	0	-0,6	-0,2	-5,6	-1,3	-
Médico	32 152	30 671	772	709	0	32 873	31 278	860	735	0	2,2	2,0	11,4	3,7	-
Enfermeiro	53 739	49 968	1 843	1 928	0	54 603	50 752	1 935	1 916	0	1,6	1,6	5,0	-0,6	-
Técnico diagnóstico e terapêutica	10 909	10 111	438	360	0	10 990	10 144	476	370	0	0,7	0,3	8,7	2,8	-
Técnico superior de saúde	1 944	1 818	36	90	0	1 901	1 779	35	87	0	-2,2	-2,1	-2,8	-3,3	-
Administração tributária e aduaneira	8 873	8 667	0	206	0	8 593	8 375	0	218	0	-3,2	-3,4	-	5,8	-
Conservador e Notário	548	538	0	10	0	529	519	0	10	0	-3,5	-3,5	-	0,0	-
Oficial dos registos e do notariado	3 658	3 560	0	98	0	3 536	3 439	0	97	0	-3,3	-3,4	-	-1,0	-
Oficial de justiça	7 518	7 182	188	148	0	7 353	7 020	186	147	0	-2,2	-2,3	-1,1	-0,7	-
Forças Armadas (*)	26 130	24 458	1 012	660	0	24 296	22 832	921	543	0	-7,0	-6,6	-9,0	-17,7	-
Polícia Judiciária	2 108	2 108	0	0	0	2 198	2 198	0	0	0	4,3	4,3	-	-	-
Polícia de Segurança Pública (*)	20 140	20 140	0	0	0	21 068	21 068	0	0	0	4,6	4,6	-	-	-
Guarda Nacional Republicana (*)	22 472	22 472	0	0	0	23 014	23 014	0	0	0	2,4	2,4	-	-	-
Serviço Estrangeiros Fronteiras	1 035	1 035	0	0	0	992	992	0	0	0	-4,2	-4,2	-	-	-
Guarda prisional	4 162	4 162	0	0	0	4 077	4 077	0	0	0	-2,0	-2,0	-	-	-
Outro pessoal de segurança	1 243	1 156	0	87	0	1 227	1 142	0	85	0	-1,3	-1,2	-	-2,3	-
Bombeiro	2 745	2 522	0	223	0	2 930	2 708	0	222	0	6,7	7,4	-	-0,4	-
Polícia municipal (e)	1 625	1 598	27	0	0	1 545	1 519	26	0	0	-4,9	-4,9	-3,7	-	-

Fonte: *DGAEP - SIOE (dados disponíveis em 27-01-2023)*

Notas: 1. A distribuição geográfica do emprego por NUTS I é aproximada no que diz respeito à repartição entre continente e regiões autónomas, uma vez que os dados recolhidos pelo SIOE são, nalguns casos, agregados na sede da entidade.

(a) inclui representantes do poder legislativo e de órgãos executivos, abrangendo os membros do CSM, não magistrados, eleitos pela Assembleia da República; dados não disponíveis para a Assembleia da República e os Serviços de Apoio ao Presidente da República; **(b)** a **(d)** inclui pessoal dos serviços periféricos externos da área governativa dos Negócios Estrangeiros; **(e)** inclui pessoal da carreira especial da Polícia de Segurança Pública (PSP) integrado na Polícia Municipal de Lisboa e Porto.

(*) Para as carreiras das Forças Armadas, Polícia de Segurança Pública e Guarda Nacional Republicana não está, de momento, disponível informação desagregada relativa ao número de efetivos colocados em missões no estrangeiro (fora do território).

" - ": Ver sinais convencionais. *p - dados provisórios*

NUTS 2013 - Nomenclatura das Unidades Territoriais para fins Estatísticos versão de 2013.

3. Fluxos de entradas e de saídas de trabalhadores por subsector das administrações públicas

Segundo os dados apurados sobre os movimentos de entradas e de saídas de trabalhadores das entidades, de **1 de janeiro a 31 de dezembro de 2022** o conjunto do sector das administrações públicas em termos consolidados, registou um saldo líquido positivo de 8 813 postos de trabalho, sobretudo por efeito dos saldos positivos de 5 020 postos de trabalho na administração regional e local e de 3 650 postos de trabalho na administração central.

Na **administração regional e local**, destaca-se o saldo positivo acumulado de +4 256 trabalhadores no subsector da administração local que foi, em parte, justificado pela aplicação da Lei n.º 69/2021, de 20 de outubro, com efeitos a partir de 1 de janeiro de 2022, da qual decorreu um aumento do registo de eleitos locais nas Juntas de Freguesia.

Na **administração central**, o saldo positivo no final do 4.º trimestre teve origem principalmente nas entidades do Sector Empresarial do Estado da área governativa da Saúde (+2 309 postos de trabalho), refletindo, em parte, a integração do Hospital de Loures, E.P.E. no universo das entidades das administrações públicas no 1.º trimestre de 2022. Contribuíram também para o saldo líquido positivo as entidades das áreas governativas da Administração Interna (+1 736 postos de trabalho) e da Educação, Ciência, Tecnologia e Ensino Superior que, em conjunto, registaram um saldo de +2 969 postos de trabalho, nestes casos ainda decorrente do início do ano letivo. Estes movimentos compensaram o contributo negativo da área da Defesa Nacional que, no saldo acumulado de 2022, registou uma diminuição de 2 014 postos de trabalho, em parte explicado pela existência de rescisões e de não renovações de contratos nas Forças Armadas, sobretudo de praças e sargentos.

Quadro 3.1 Entradas e saídas de trabalhadores no sector das administrações públicas por nível de administração e grandes motivos - 1.º, 2.º, 3.º e 4.º trimestres de 2022 (fluxos acumulados)

Unidade: posto de trabalho

	ENTRADAS (E)			SAÍDAS (S)				SALDO E - S		
	Novas Entradas (1)	Mobilidade e outras situações (2)	TOTAL DE ENTRADAS (3)=(1)+(2)	Saídas definitivas (4)	das quais: Reforma / aposentação	Mobilidade e outras situações (5)	TOTAL DE SAÍDAS (6)=(4)+(5)	Novas Entradas menos Saídas definitivas (7)=(1)-(4)	Saldo mobilidade e outras situações (8)=(2)-(5)	SALDO GLOBAL E - S (9)=(3)-(6)
ADMINISTRAÇÕES PÚBLICAS	**70 033**	**65 921**	**135 954**	**69 300**	**13 854**	**57 841**	**127 141**	**733**	**8 080**	**8 813**
ADMINISTRAÇÃO CENTRAL	**59 354**	**49 081**	**108 435**	**62 568**	**10 415**	**42 217**	**104 785**	**-3 214**	**6 864**	**3 650**
Estado	**39 771**	**25 065**	**64 836**	**40 226**	**6 458**	**24 460**	**64 686**	**-455**	**605**	**150**
Serviços e Fundos Autónomos	**19 212**	**23 053**	**42 265**	**20 960**	**3 815**	**17 424**	**38 384**	**-1 748**	**5 629**	**3 881**
Estado e Serviços e Fundos Autónomos	**58 983**	**48 118**	**107 101**	**61 186**	**10 273**	**41 884**	**103 070**	**-2 203**	**6 234**	**4 031**
Órgãos de Soberania e Entidades Independent	212	825	1 037	327	262	805	1 132	-115	20	-95
Presidência do Conselho de Ministros	62	852	914	91	59	779	870	-29	73	44
Negócios Estrangeiros	184	568	752	228	64	607	835	-44	-39	-83
do qual: SEE - Entid. Reclassif. (ii)	*15*	*32*	*47*	*1*	*1*	*50*	*51*	*14*	*-18*	*-4*
Defesa Nacional	2 241	3 783	6 024	3 551	722	4 487	8 038	-1 310	-704	-2 014
do qual: SEE - Entid. Reclassif. (ii)	*19*	*13*	*32*	*26*	*11*	*15*	*41*	*-7*	*-2*	*-9*
Administração Interna	2 077	2 772	4 849	2 215	1 228	898	3 113	-138	1 874	1 736
do qual: SEE - Entid. Reclassif. (ii)	*0*	*5*	*5*	*3*	*1*	*5*	*8*	*-3*	*0*	*-3*
Justiça	335	710	1 045	405	344	688	1 093	-70	22	-48
Finanças	25	1 801	1 826	366	338	1 821	2 187	-341	-20	-361
do qual: SEE - Entid. Reclassif. (ii)	*14*	*17*	*31*	*25*	*18*	*55*	*80*	*-11*	*-38*	*-49*
Economia e Mar	198	417	615	176	85	444	620	22	-27	-5
do qual: SEE - Entid. Reclassif. (ii)	*58*	*9*	*67*	*3*	*0*	*21*	*24*	*55*	*-12*	*43*
Cultura	402	409	811	506	91	345	851	-104	64	-40
do qual: SEE - Entid. Reclassif. (ii)	*379*	*86*	*465*	*418*	*13*	*62*	*480*	*-39*	*24*	*-15*
Ciência, Tecnologia e Ensino Superior	8 199	5 038	13 237	8 620	760	3 037	11 657	-421	2 001	1 580
Educação	34 780	13 518	48 298	32 995	3 280	13 914	46 909	1 785	-396	1 389
do qual: SEE - Entid. Reclassif. (ii)	*4*	*2*	*6*	*5*	*1*	*0*	*5*	*-1*	*2*	*1*
Trabalho, Solidariedade e Segurança Social	110	456	566	127	81	455	582	-17	1	-16
Saúde	9 532	15 486	25 018	10 770	2 382	12 336	23 106	-1 238	3 150	1 912
do qual: SEE - Entid. Reclassif. (ii)	*8 962*	*11 180*	*20 142*	*9 050*	*1 454*	*8 783*	*17 833*	*-88*	*2 397*	*2 309*
Ambiente e Ação Climática	232	408	640	190	120	448	638	42	-40	2
do qual: SEE - Entid. Reclassif. (ii)	*112*	*67*	*179*	*38*	*22*	*101*	*139*	*74*	*-34*	*40*
Infraestruturas e Habitação	303	487	790	304	172	416	720	-1	71	70
do qual: SEE - Entid. Reclassif. (ii)	*194*	*136*	*330*	*235*	*124*	*153*	*388*	*-41*	*-17*	*-58*
Coesão Territorial	7	195	202	54	51	151	205	-47	44	-3
Agricultura e Alimentação	84	387	471	261	234	250	511	-177	137	-40
do qual: SEE - Entid. Reclassif. (ii)	*11*	*0*	*11*	*9*	*0*	*2*	*11*	*2*	*-2*	*0*
Regimes de Req./Valorização Profissional (iii)	0	6	6	0	0	3	3	0	3	3
Instituições sem Fim Lucrativo	**371**	**963**	**1 334**	**1 382**	**142**	**333**	**1 715**	**-1 011**	**630**	**-381**
ADMINISTRAÇÃO REGIONAL E LOCAL	**10 224**	**16 204**	**26 428**	**6 371**	**3 152**	**15 037**	**21 408**	**3 853**	**1 167**	**5 020**
ADMINISTRAÇÃO REGIONAL DOS AÇORES	824	4 376	5 200	987	220	3 669	4 656	-163	707	544
ADMINISTRAÇÃO REGIONAL DA MADEIRA	1 224	2 104	3 328	843	338	2 265	3 108	381	-161	220
ADMINISTRAÇÃO LOCAL	8 176	9 724	17 900	4 541	2 594	9 103	13 644	3 635	621	4 256
FUNDOS DE SEGURANÇA SOCIAL	**455**	**636**	**1 091**	**361**	**287**	**587**	**948**	**94**	**49**	**143**
F S S da Administração Central	330	548	878	320	250	494	814	10	54	64
F S S da Adm. Regional dos Açores	5	25	30	9	7	31	40	-4	-6	-10
F S S da Adm. Regional da Madeira	120	63	183	32	30	62	94	88	1	89

Fonte: *DGAEP - SIOE (dados disponíveis em 27-01-2023)*

Notas: De **(i)** a **(iii)**: Ver Notas Quadro 2.1. *Ver também* ***Capítulo 7. Notas Técnicas*** *relativas a tratamento dos dados.*

Entradas: Novas entradas correspondem a novo recrutamento e inclui os trabalhadores das entidades que entraram no subsector por reclassificação. **Mobilidade e outras situações:** inclui recrutamento interno, mobilidade, cedência, regresso de licença sem remuneração ou de período experimental, comissão de serviço (início ou regresso), outras situações.

Saídas: Definitivas: aposentação/reforma, caducidade (termo) de contrato, extinção da relação de emprego por causa imputável ao trabalhador ou à entidade empregadora, morte. **Mobilidade e outras situações:** inclui mobilidade, cedência, início de licença sem remuneração, conclusão sem sucesso de período experimental, passagem à situação de requalificação, comissão de serviço (fim/início noutra entidade), outras situações.

Quadro 3.2 Entradas e saídas de trabalhadores no sector das administrações públicas por nível de administração e grandes motivos, 2017 a 2022

Unidade: posto de trabalho

ADMINISTRAÇÕES PÚBLICAS - Subsectores -	ENTRADAS (E)			SAÍDAS (S)				SALDO E - S		
	Novas Entradas (1)	Mobilidade e outras situações (2)	TOTAL DE ENTRADAS (3)=(1)+(2)	Saídas definitivas (4)	das quais: Reforma / aposentação	Mobilidade e outras situações (5)	TOTAL DE SAÍDAS (6)=(4)+(5)	Novas Entradas menos Saídas definitivas (7)=(1)-(4)	Saldo mobilidade e outras situações (8)=(2)-(5)	SALDO GLOBAL E - S (9)=(3)-(6)
- ANO DE 2017 - FLUXOS ACUMULADOS DE 4 TRIMESTRES -										
ADMINISTRAÇÕES PÚBLICAS	57 089	52 531	109 620	56 290	5 861	48 276	104 566	799	4 255	5 054
ADMINISTRAÇÃO CENTRAL	**50 804**	**42 478**	**93 282**	**52 044**	**4 490**	**38 313**	**90 357**	**-1 240**	**4 165**	**2 925**
Estado	40 299	26 117	66 416	38 887	3 108	26 252	65 139	1 412	-135	1 277
Serviços e Fundos Autónomos	10 313	15 610	25 923	12 438	1 335	11 342	23 780	-2 125	4 268	2 143
Instituições sem Fim Lucrativo	192	751	943	719	47	719	1 438	-527	32	-495
ADMINISTRAÇÃO REGIONAL E LOCAL	**6 276**	**9 497**	**15 773**	**4 128**	**1 272**	**9 515**	**13 643**	**2 148**	**-18**	**2 130**
Administração Regional dos Açores	1 229	1 161	2 390	1 076	97	1 076	2 152	153	85	238
Administração Regional da Madeira	691	1 467	2 158	821	118	1 533	2 354	-130	-66	-196
Administração Local	4 356	6 869	11 225	2 231	1 057	6 906	9 137	2 125	-37	2 088
FUNDOS DE SEGURANÇA SOCIAL	**9**	**556**	**565**	**118**	**99**	**448**	**566**	**-109**	**108**	**-1**
- ANO DE 2018 - FLUXOS ACUMULADOS DE 4 TRIMESTRES -										
ADMINISTRAÇÕES PÚBLICAS	63 588	55 360	118 948	56 858	6 590	48 293	105 151	6 730	7 067	13 797
ADMINISTRAÇÃO CENTRAL	**51 435**	**43 378**	**94 813**	**51 782**	**4 836**	**36 849**	**88 631**	**-347**	**6 529**	**6 182**
Estado	36 781	26 659	63 440	37 422	3 234	24 717	62 139	-641	1 942	1 301
Serviços e Fundos Autónomos	14 382	15 884	30 266	13 609	1 515	11 939	25 548	773	3 945	4 718
Instituições sem Fim Lucrativo	272	835	1 107	751	87	193	944	-479	642	163
ADMINISTRAÇÃO REGIONAL E LOCAL	**11 809**	**11 293**	**23 102**	**4 888**	**1 596**	**10 951**	**15 839**	**6 921**	**342**	**7 263**
Administração Regional dos Açores	1 608	1 448	3 056	1 232	165	1 422	2 654	376	26	402
Administração Regional da Madeira	922	2 054	2 976	887	145	1 921	2 808	35	133	168
Administração Local	9 279	7 791	17 070	2 769	1 286	7 608	10 377	6 510	183	6 693
FUNDOS DE SEGURANÇA SOCIAL	**344**	**689**	**1 033**	**188**	**158**	**493**	**681**	**156**	**196**	**352**
- ANO DE 2019 - FLUXOS ACUMULADOS DE 4 TRIMESTRES -										
ADMINISTRAÇÕES PÚBLICAS	61 873	52 818	114 691	55 642	10 076	43 287	98 929	6 231	9 531	15 762
ADMINISTRAÇÃO CENTRAL	**53 190**	**40 357**	**93 547**	**50 302**	**7 255**	**31 669**	**81 971**	**2 888**	**8 688**	**11 576**
Estado	33 486	19 681	53 167	34 478	4 593	18 168	52 646	-992	1 513	521
Serviços e Fundos Autónomos	18 780	19 776	38 556	15 031	2 556	13 274	28 305	3 749	6 502	10 251
Instituições sem Fim Lucrativo	924	900	1 824	793	106	227	1 020	131	673	804
ADMINISTRAÇÃO REGIONAL E LOCAL	**8 435**	**11 538**	**19 973**	**5 079**	**2 599**	**10 990**	**16 069**	**3 356**	**548**	**3 904**
Administração Regional dos Açores	1 330	1 791	3 121	1 138	248	1 336	2 474	192	455	647
Administração Regional da Madeira	1 035	2 057	3 092	637	234	2 118	2 755	398	-61	337
Administração Local	6 070	7 690	13 760	3 304	2 117	7 536	10 840	2 766	154	2 920
FUNDOS DE SEGURANÇA SOCIAL	**248**	**923**	**1 171**	**261**	**222**	**628**	**889**	**-13**	**295**	**282**
- ANO DE 2020 - FLUXOS ACUMULADOS DE 4 TRIMESTRES -										
ADMINISTRAÇÕES PÚBLICAS	66 768	53 082	119 850	57 146	12 976	42 867	100 013	9 622	10 215	19 837
ADMINISTRAÇÃO CENTRAL	**58 181**	**41 710**	**99 891**	**50 899**	**9 374**	**31 248**	**82 147**	**7 282**	**10 462**	**17 744**
Estado	38 420	15 887	54 307	33 076	5 602	15 839	48 915	5 344	48	5 392
Serviços e Fundos Autónomos	18 893	24 819	43 712	16 949	3 623	15 226	32 175	1 944	9 593	11 537
Instituições sem Fim Lucrativo	868	1 004	1 872	874	149	183	1 057	-6	821	815
ADMINISTRAÇÃO REGIONAL E LOCAL	**8 370**	**10 594**	**18 964**	**5 833**	**3 222**	**10 989**	**16 822**	**2 537**	**-395**	**2 142**
Administração Regional dos Açores	933	1 910	2 843	1 046	258	1 420	2 466	-113	490	377
Administração Regional da Madeira	1 315	1 893	3 208	905	315	1 990	2 895	410	-97	313
Administração Local	6 122	6 791	12 913	3 882	2 649	7 579	11 461	2 240	-788	1 452
FUNDOS DE SEGURANÇA SOCIAL	**217**	**778**	**995**	**414**	**380**	**630**	**1 044**	**-197**	**148**	**-49**
- ANO DE 2021 - FLUXOS ACUMULADOS DE 4 TRIMESTRES -										
ADMINISTRAÇÕES PÚBLICAS	75 070	66 400	141 470	68 333	13 027	58 451	126 784	6 737	7 949	14 686
ADMINISTRAÇÃO CENTRAL	**65 049**	**50 082**	**115 131**	**61 908**	**9 619**	**44 279**	**106 187**	**3 141**	**5 803**	**8 944**
Estado	46 899	25 642	72 541	42 078	6 169	27 757	69 835	4 821	-2 115	2 706
Serviços e Fundos Autónomos	17 749	23 238	40 987	18 396	3 331	16 341	34 737	-647	6 897	6 250
Instituições sem Fim Lucrativo	401	1 202	1 603	1 434	119	181	1 615	-1 033	1 021	-12
ADMINISTRAÇÃO REGIONAL E LOCAL	**9 590**	**15 492**	**25 082**	**6 025**	**3 048**	**13 468**	**19 493**	**3 565**	**2 024**	**5 589**
Administração Regional dos Açores	956	4 000	4 956	974	263	3 186	4 160	-18	814	796
Administração Regional da Madeira	1 536	2 075	3 611	815	269	2 037	2 852	721	38	759
Administração Local	7 098	9 417	16 515	4 236	2 516	8 245	12 481	2 862	1 172	4 034
FUNDOS DE SEGURANÇA SOCIAL	**431**	**826**	**1 257**	**400**	**360**	**704**	**1 104**	**31**	**122**	**153**
- ANO DE 2022 - FLUXOS ACUMULADOS DE 4 TRIMESTRES -										
ADMINISTRAÇÕES PÚBLICAS	70 033	65 921	135 954	69 300	13 854	57 841	127 141	733	8 080	8 813
ADMINISTRAÇÃO CENTRAL	**59 354**	**49 081**	**108 435**	**62 568**	**10 415**	**42 217**	**104 785**	**-3 214**	**6 864**	**3 650**
Estado	39 771	25 065	64 836	40 226	6 458	24 460	64 686	-455	605	150
Serviços e Fundos Autónomos	19 212	23 053	42 265	20 960	3 815	17 424	38 384	-1 748	5 629	3 881
Instituições sem Fim Lucrativo	371	963	1 334	1 382	142	333	1 715	-1 011	630	-381
ADMINISTRAÇÃO REGIONAL E LOCAL	**10 224**	**16 204**	**26 428**	**6 371**	**3 152**	**15 037**	**21 408**	**3 853**	**1 167**	**5 020**
Administração Regional dos Açores	824	4 376	5 200	987	220	3 669	4 656	-163	707	544
Administração Regional da Madeira	1 224	2 104	3 328	843	338	2 265	3 108	381	-161	220
Administração Local	8 176	9 724	17 900	4 541	2 594	9 103	13 644	3 635	621	4 256
FUNDOS DE SEGURANÇA SOCIAL	**455**	**636**	**1 091**	**361**	**287**	**587**	**948**	**94**	**49**	**143**

Fonte: *DGAEP - SIOE (dados disponíveis em 27-01-2023)*

4. Remunerações médias mensais nas administrações públicas

Quadro 4.1 Remunerações base e ganhos médios mensais por subsector e área governativa - trabalhadores a tempo completo

Unidade: euro

	Peso % Trab. (*)	Remuneração base média mensal								Ganho médio mensal							
		2021		2022				VT	VH	2021		2022				VT	VH
		julho	outubro	janeiro	abril	julho	outubro (p)	%	%	julho	outubro	janeiro	abril	julho	outubro (p)	%	%
ADMINISTRAÇÕES PÚBLICAS	**100,0**	**1 534,8**	**1 540,0**	**1 549,6**	**1 558,5**	**1 560,4**	**1 567,2**	**0,4**	**1,8**	**1 803,7**	**1 800,0**	**1 817,1**	**1 815,7**	**1 825,9**	**1 844,5**	**1,0**	**2,5**
ADMINISTRAÇÃO CENTRAL	**74,6**	**1 663,8**	**1 670,5**	**1 679,3**	**1 690,2**	**1 691,8**	**1 698,7**	**0,4**	**1,7**	**1 953,2**	**1 950,0**	**1 968,8**	**1 966,1**	**1 975,9**	**2 000,2**	**1,2**	**2,6**
Estado	42,9	1 688,7	1 699,6	1 718,3	1 723,2	1 724,2	1 728,0	0,2	1,7	1 930,2	1 936,0	1 954,4	1 957,5	1 963,7	1 971,4	0,4	1,8
Serviços e Fundos Autónomos	30,4	1 639,9	1 640,4	1 636,3	1 653,3	1 657,0	1 669,7	0,8	1,8	2 001,8	1 986,1	2 006,6	1 991,3	2 008,6	2 058,8	2,5	3,7
Estado e Serviços e Fundos Autónomos	73,3	1 668,6	1 675,3	1 684,5	1 694,2	1 696,5	1 703,8	0,4	1,7	1 959,6	1 956,6	1 975,9	1 971,5	1 982,2	2 007,6	1,3	2,6
Órgãos de Soberania e Entidades Independen	2,0	2 606,4	2 627,8	2 645,2	2 643,9	2 666,2	2 691,5	1,0	2,4	3 093,9	3 102,1	3 121,7	3 129,9	3 157,1	3 190,7	1,1	2,9
Presidência do Conselho de Ministros	0,5	1 826,0	1 824,3	1 837,8	1 849,4	1 852,3	1 866,6	0,8	2,3	2 157,7	2 137,0	2 157,2	2 158,0	2 169,6	2 174,4	0,2	1,8
Negócios Estrangeiros	0,5	2 203,0	2 215,2	2 227,0	2 209,5	2 228,9	2 258,4	1,3	2,0	3 742,3	3 557,0	3 578,2	3 550,5	3 603,2	3 664,2	1,7	3,0
do qual: SEE - Entid. Reclassif. (ii)	*0,1*	*1 840,2*	*1 845,3*	*1 845,3*	*1 845,3*	*1 845,3*	*1 845,3*	*0,0*	*0,0*	*3 207,3*	*3 252,0*	*3 214,5*	*3 252,0*	*3 214,5*	*3 215,6*	*0,0*	*-1,1*
Defesa Nacional	4,4	1 280,5	1 287,1	1 302,7	1 311,8	1 313,9	1 314,2	0,0	2,1	1 751,9	1 749,4	1 754,0	1 769,4	1 793,2	1 803,5	0,6	3,1
do qual: SEE - Entid. Reclassif. (ii)	*0,1*	*1 440,9*	*1 470,7*	*1 458,0*	*1 445,6*	*1 458,8*	*1 449,5*	*-0,6*	*-1,4*	*1 667,7*	*1 689,0*	*1 612,6*	*1 641,9*	*1 632,2*	*1 636,4*	*0,3*	*-3,1*
Administração Interna	6,9	1 462,7	1 482,1	1 542,3	1 546,9	1 546,7	1 555,3	0,6	4,9	1 818,4	1 840,9	1 909,4	1 915,7	1 917,4	1 946,5	1,5	5,7
do qual: SEE - Entid. Reclassif. (ii)	*0,0*	*2 588,1*	*2 624,7*	*2 588,1*	*2 601,0*	*2 333,0*	*2 501,6*	*7,2*	*-4,7*	*3 455,2*	*3 661,0*	*3 448,9*	*3 490,7*	*3 173,8*	*3 350,9*	*5,6*	*-8,5*
Justiça	2,2	1 713,2	1 715,7	1 707,8	1 707,7	1 708,3	1 731,3	1,3	0,9	2 225,8	2 241,0	2 194,0	2 208,2	2 209,7	2 251,5	1,9	0,5
Finanças	1,6	1 996,6	1 999,7	2 029,6	2 043,5	2 044,0	2 070,7	1,3	3,6	2 177,5	2 196,2	2 234,6	2 238,0	2 246,9	2 267,9	0,9	3,3
do qual: SEE - Entid. Reclassif. (ii)	*0,0*	*2 556,9*	*2 579,0*	*2 551,2*	*2 525,8*	*2 559,1*	*2 544,9*	*-0,6*	*-1,3*	*3 104,8*	*3 106,3*	*3 060,6*	*3 068,7*	*3 078,3*	*3 087,2*	*0,3*	*-0,6*
Economia e Mar	0,5	1 775,5	1 793,9	1 813,4	1 811,6	1 811,2	1 822,4	0,6	1,6	2 010,5	2 013,9	2 042,7	2 032,2	2 057,0	2 033,4	-1,2	1,0
do qual: SEE - Entid. Reclassif. (ii)	*0,0*	*2 112,3*	*2 224,4*	*2 233,7*	*2 242,7*	*2 305,3*	*2 266,5*	*-1,7*	*1,9*	*2 438,4*	*2 532,9*	*2 561,7*	*2 525,1*	*2 616,0*	*2 580,3*	*-1,4*	*1,9*
Cultura	0,6	1 569,8	1 570,3	1 578,7	1 563,4	1 560,8	1 600,8	2,6	1,9	2 115,1	2 082,0	2 106,3	2 092,3	2 105,9	2 127,7	1,0	2,2
do qual: SEE - Entid. Reclassif. (ii)	*0,3*	*1 687,4*	*1 669,4*	*1 687,6*	*1 665,3*	*1 667,2*	*1 714,4*	*2,8*	*2,7*	*2 583,2*	*2 505,5*	*2 545,7*	*2 531,0*	*2 566,9*	*2 572,6*	*0,2*	*2,7*
Ciência, Tecnologia e Ensino Superior	4,8	2 389,6	2 390,7	2 408,9	2 404,9	2 411,6	2 407,6	-0,2	0,7	2 509,3	2 504,2	2 523,0	2 514,9	2 529,2	2 522,8	-0,3	0,7
Educação	24,8	1 737,1	1 745,9	1 755,9	1 758,9	1 758,8	1 754,4	-0,3	0,5	1 842,3	1 849,4	1 861,5	1 859,5	1 861,5	1 856,9	-0,3	0,4
do qual: SEE - Entid. Reclassif. (ii)	*0,0*	*2 228,1*	*2 161,3*	*2 171,2*	*2 200,4*	*2 178,5*	*2 160,6*	*-0,8*	*0,0*	*2 829,2*	*2 756,2*	*2 798,3*	*2 803,6*	*2 777,0*	*2 743,2*	*-1,2*	*-0,5*
Trabalho, Solidariedade e Segurança Social	0,8	1 691,7	1 701,0	1 680,2	1 677,7	1 677,8	1 694,3	1,0	-0,4	1 905,2	1 903,9	1 899,4	1 880,8	1 883,0	1 887,7	0,3	-0,9
Saúde	20,8	1 455,3	1 454,5	1 445,0	1 473,8	1 477,3	1 489,9	0,9	2,4	1 853,9	1 835,0	1 859,7	1 839,0	1 860,6	1 933,4	3,9	5,4
do qual: SEE - Entid. Reclassif. (ii)	*16,5*	*1 414,8*	*1 412,7*	*1 403,0*	*1 434,8*	*1 438,6*	*1 446,8*	*0,6*	*2,4*	*1 768,8*	*1 756,5*	*1 776,1*	*1 766,3*	*1 798,9*	*1 880,0*	*4,5*	*7,0*
Ambiente e Ação Climática	0,8	1 616,8	1 616,4	1 627,5	1 627,4	1 628,7	1 638,0	0,6	1,3	2 050,9	2 019,4	2 014,6	2 020,4	2 025,3	2 017,2	-0,4	-0,1
do qual: SEE - Entid. Reclassif. (ii)	*0,3*	*1 672,0*	*1 693,8*	*1 637,3*	*1 658,9*	*1 662,2*	*1 664,9*	*0,2*	*-1,7*	*2 488,6*	*2 458,7*	*2 377,4*	*2 424,6*	*2 409,1*	*2 392,5*	*-0,7*	*-2,7*
Infraestruturas e Habitação	1,3	1 438,3	1 440,5	1 440,2	1 441,8	1 437,7	1 454,2	1,2	1,0	2 050,8	2 057,0	2 059,9	2 124,7	2 092,2	2 075,4	-0,8	0,9
do qual: SEE - Entid. Reclassif. (ii)	*1,0*	*1 368,1*	*1 369,1*	*1 364,7*	*1 367,0*	*1 369,6*	*1 386,9*	*1,3*	*1,3*	*2 079,0*	*2 087,6*	*2 083,7*	*2 165,4*	*2 137,4*	*2 119,6*	*-0,8*	*1,5*
Coesão Territorial	0,2	1 827,1	1 818,3	1 834,6	1 839,7	1 854,6	1 863,2	0,5	2,5	2 054,0	2 034,3	2 042,2	2 038,4	2 061,1	2 083,4	1,1	2,4
Agricultura e Alimentação	0,6	1 638,6	1 649,7	1 635,1	1 647,4	1 644,8	1 646,9	0,1	-0,2	1 800,1	1 804,2	1 793,7	1 802,1	1 812,0	1 819,6	0,4	0,9
do qual: SEE - Entid. Reclassif. (ii)	*0,0*	*1 610,1*	*1 633,7*	*1 680,2*	*1 671,2*	*1 656,1*	*1 677,2*	*1,3*	*2,7*	*2 015,3*	*2 024,8*	*2 062,5*	*2 060,9*	*2 066,1*	*2 107,2*	*2,0*	*4,1*
Instituições Sem Fim Lucrativo da AC	1,3	1 408,8	1 412,6	1 397,1	1 449,2	1 430,0	1 412,7	-1,2	0,0	1 605,3	1 589,8	1 583,1	1 638,1	1 618,9	1 587,7	-1,9	-0,1
ADMINISTRAÇÃO REGIONAL E LOCAL	**23,8**	**1 141,4**	**1 143,4**	**1 156,9**	**1 164,0**	**1 165,6**	**1 174,3**	**0,8**	**2,7**	**1 350,0**	**1 346,6**	**1 359,4**	**1 367,0**	**1 377,1**	**1 381,6**	**0,3**	**2,6**
ADMINISTRAÇÃO REGIONAL DOS AÇORES	**2,7**	**1 435,9**	**1 443,0**	**1 473,9**	**1 475,5**	**1 488,7**	**1 504,6**	**1,1**	**4,3**	**1 727,9**	**1 719,3**	**1 756,2**	**1 740,0**	**1 781,3**	**1 773,3**	**-0,5**	**3,1**
Órgãos do Governo Regional dos Açores	1,7	1 527,9	1 536,1	1 560,7	1 559,7	1 585,0	1 602,8	1,1	4,3	1 700,3	1 695,3	1 733,5	1 719,3	1 756,3	1 763,3	0,4	4,0
Serviços e Fundos Autónomos da AR dos Açor	1,0	1 264,5	1 270,4	1 311,3	1 308,7	1 311,8	1 326,2	1,1	4,4	1 779,3	1 764,0	1 798,8	1 781,0	1 827,2	1 791,7	-1,9	1,6
do qual: SER - Entid. Reclassif. (ii)	*0,6*	*1 269,8*	*1 280,7*	*1 325,4*	*1 329,7*	*1 333,9*	*1 342,4*	*0,6*	*4,8*	*1 880,8*	*1 871,4*	*1 921,8*	*1 901,5*	*1 977,6*	*1 904,2*	*-3,7*	*1,8*
ADMINISTRAÇÃO REGIONAL DA MADEIRA	**2,9**	**1 559,0**	**1 572,6**	**1 552,1**	**1 558,5**	**1 561,2**	**1 591,2**	**1,9**	**1,2**	**1 837,1**	**1 859,8**	**1 841,8**	**1 816,8**	**1 815,6**	**1 861,4**	**2,5**	**0,1**
Órgãos do Governo Regional da Madeira	1,8	1 662,8	1 684,7	1 652,2	1 669,2	1 671,4	1 702,9	1,9	1,1	1 776,9	1 823,0	1 794,9	1 803,2	1 777,7	1 840,7	3,5	1,0
Serviços e Fundos Autónomos da AR da Made	1,1	1 397,7	1 392,7	1 386,5	1 377,6	1 380,8	1 407,7	2,0	1,1	1 930,9	1 918,9	1 919,5	1 839,1	1 877,7	1 895,4	0,9	-1,2
do qual: SER - Entid. Reclassif. (ii)	*0,9*	*1 372,7*	*1 364,1*	*1 364,4*	*1 352,4*	*1 356,3*	*1 383,7*	*2,0*	*1,4*	*1 988,8*	*1 971,1*	*1 980,8*	*1 881,7*	*1 934,3*	*1 944,6*	*0,5*	*-1,3*
ADMINISTRAÇÃO LOCAL	**18,2**	**1 032,4**	**1 031,5**	**1 046,7**	**1 053,0**	**1 055,2**	**1 059,7**	**0,4**	**2,7**	**1 217,9**	**1 210,7**	**1 223,3**	**1 237,7**	**1 248,0**	**1 248,0**	**0,0**	**3,1**
Municípios	15,4	1 057,7	1 056,6	1 072,1	1 077,5	1 078,4	1 082,8	0,4	2,5	1 240,6	1 230,8	1 244,1	1 258,2	1 268,7	1 268,4	0,0	3,1
Freguesias	1,9	790,4	788,7	807,4	812,3	819,7	819,5	0,0	3,9	955,6	967,1	971,4	977,0	992,7	986,6	-0,6	2,0
Serviços Autónomos da Administração Local	0,8	1 096,9	1 101,3	1 100,1	1 132,5	1 135,5	1 152,5	1,5	4,7	1 386,5	1 384,3	1 399,5	1 448,2	1 430,1	1 450,2	1,4	4,8
do qual: SEL- Entid. Reclassif. (ii)	*0,6*	*1 073,2*	*1 078,2*	*1 069,9*	*1 106,1*	*1 106,4*	*1 120,2*	*1,2*	*3,9*	*1 420,5*	*1 417,0*	*1 426,8*	*1 486,2*	*1 454,4*	*1 475,8*	*1,5*	*4,1*
Instituições sem Fim Lucrativo da AL	0,1	1 185,6	1 182,9	1 186,3	1 222,4	1 240,7	1 264,2	1,9	6,9	1 308,8	1 303,0	1 305,9	1 339,8	1 360,4	1 387,9	2,0	6,5
FUNDOS DE SEGURANÇA SOCIAL	**1,6**	**1 256,2**	**1 259,9**	**1 255,7**	**1 261,8**	**1 267,5**	**1 278,2**	**0,8**	**1,5**	**1 453,9**	**1 444,3**	**1 452,2**	**1 451,4**	**1 461,1**	**1 466,0**	**0,3**	**1,5**
FSS da Administração Central	1,3	1 291,7	1 296,3	1 286,2	1 295,1	1 298,2	1 309,2	0,9	1,0	1 496,0	1 485,4	1 488,7	1 492,1	1 498,2	1 503,9	0,4	1,3
FSS da Adm. Regional dos Açores	0,1	1 293,0	1 289,6	1 298,2	1 301,2	1 305,9	1 330,9	1,9	3,2	1 478,8	1 460,7	1 474,4	1 474,8	1 487,9	1 504,9	1,2	3,0
FSS da Adm. Regional da Madeira	0,2	1 001,4	1 000,6	1 018,3	1 019,5	1 039,9	1 048,0	0,8	4,7	1 158,9	1 158,2	1 180,4	1 165,2	1 193,9	1 194,5	0,1	3,1

Fonte: *DGAEP - SIOE (dados disponíveis em 27-01-2023)*
Notas: A partir de **janeiro de 2022**, o valor da base remuneratória na administração pública foi atualizado – para mais detalhe ver **Notas Técnicas** sobre Remunerações, pág. 30. **(i)** e **(ii)** – *Ver notas Quadro 2.1.* **(*)** Peso em percentagem do número de trabalhadores a tempo completo remunerados no total das administrações públicas, em outubro de 2022. Ver **capítulo 7. Notas Técnicas** relativas a conceitos de remuneração e ganho.
p - dados provisórios

Quadro 4.2 Remunerações base e ganhos médios mensais nas administrações públicas por tipo de entidade – trabalhadores a tempo completo

Unidade: euro

	Remuneração base média mensal								Ganho médio mensal							
	2021		2022				VT	VH	2021		2022				VT	VH
	julho	outubro	janeiro	abril	julho	outubro(p)	%	%	julho	outubro	janeiro	abril	julho	outubro(p)	%	%
ADMINISTRAÇÕES PÚBLICAS	**1 534,8**	**1 540,0**	**1 549,6**	**1 558,5**	**1 560,4**	**1 567,2**	**0,4**	**1,8**	**1 803,7**	**1 800,0**	**1 817,1**	**1 815,7**	**1 825,9**	**1 844,5**	**1,0**	**2,5**
ADMINISTRAÇÃO CENTRAL	**1 663,8**	**1 670,5**	**1 679,3**	**1 690,2**	**1 691,8**	**1 698,7**	**0,4**	**1,7**	**1 953,2**	**1 950,0**	**1 968,8**	**1 966,1**	**1 975,9**	**2 000,2**	**1,2**	**2,6**
Agrupamento de Centros de Saúde	1 658,5	1 665,3	1 647,4	1 669,9	1 676,0	1 703,1	1,6	2,3	2 299,4	2 251,4	2 299,4	2 225,9	2 204,9	2 244,0	1,8	-0,3
Associação, Cooperativa e Fundação	971,0	970,0	925,4	972,2	968,6	972,3	0,4	0,2	1 202,1	1 148,3	1 156,9	1 170,2	1 218,4	1 165,4	-4,3	1,5
Centro de Formação Profissional	1 378,9	1 390,0	1 403,1	1 425,0	1 412,6	1 417,6	0,4	2,0	1 629,8	1 602,0	1 612,1	1 640,1	1 626,4	1 625,1	-0,1	1,4
Direção Regional	1 594,8	1 627,9	1 603,4	1 605,0	1 604,8	1 612,8	0,5	-0,9	1 743,3	1 769,6	1 744,6	1 741,0	1 745,0	1 754,9	0,6	-0,8
Direção-geral	1 721,1	1 722,2	1 739,6	1 753,3	1 750,7	1 768,5	1,0	2,7	2 088,0	2 101,6	2 112,4	2 122,9	2 127,7	2 156,3	1,4	2,6
Entidade Administrativa Independente	2 938,2	2 949,0	2 933,5	2 929,4	2 936,4	2 920,9	-0,5	-1,0	3 516,9	3 533,9	3 478,6	3 490,6	3 508,6	3 480,4	-0,8	-1,5
Entidade Pública Empresarial - exceto do SNS (a)	1 472,7	1 466,5	1 439,0	1 458,3	1 455,1	1 481,5	1,8	1,0	2 307,1	2 315,5	2 305,9	2 391,3	2 342,9	2 335,8	-0,3	0,9
Entidade Pública Empresarial - do SNS (b)	1 432,4	1 430,6	1 422,7	1 452,8	1 457,9	1 466,2	0,6	2,5	1 790,7	1 780,5	1 800,9	1 789,5	1 822,7	1 908,6	4,7	7,2
Estabelec. de Educação e Ensino Básico e Secundário	1 733,6	1 742,1	1 752,5	1 755,4	1 755,1	1 750,5	-0,3	0,5	1 837,9	1 844,8	1 857,3	1 855,3	1 856,9	1 852,2	-0,3	0,4
Estrutura Atípica e Estrutura de Missão	1 393,5	1 366,4	1 365,3	1 387,7	1 378,9	1 365,5	-1,0	-0,1	1 605,2	1 550,6	1 564,2	1 583,4	1 580,0	1 561,7	-1,2	0,7
Forças Armadas	1 264,0	1 269,5	1 286,4	1 297,1	1 297,4	1 297,1	0,0	2,2	1 745,4	1 742,0	1 748,2	1 766,4	1 789,8	1 800,8	0,6	3,4
Forças de Segurança - GNR e PSP	1 450,0	1 473,2	1 534,2	1 542,6	1 542,3	1 553,0	0,7	5,4	1 802,9	1 830,0	1 895,2	1 908,9	1 909,5	1 940,1	1,6	6,0
Gabinete de Membros do Governo	2 423,9	2 443,2	2 434,2	2 384,9	2 463,2	2 469,0	0,2	1,1	3 061,7	3 070,6	3 065,4	2 973,0	3 086,5	3 091,7	0,2	0,7
Inspeção-geral	1 941,8	1 980,9	1 949,6	1 960,4	1 972,7	2 003,4	1,6	1,1	2 180,4	2 220,7	2 199,0	2 197,4	2 216,8	2 247,1	1,4	1,2
Instituto Público (c)	1 730,0	1 732,8	1 739,8	1 733,3	1 733,2	1 751,4	1,1	1,1	1 950,3	1 936,3	1 947,3	1 939,3	1 947,9	1 957,3	0,5	1,1
Órgão Independente	2 989,5	2 862,5	2 896,4	2 877,6	2 872,0	3 016,0	5,0	5,4	3 603,0	3 444,3	3 512,8	3 478,5	3 487,2	3 603,2	3,3	4,6
Secretaria-geral	1 576,5	1 592,3	1 588,0	1 589,4	1 596,7	1 587,4	-0,6	-0,3	1 875,8	1 855,7	1 862,5	1 852,9	1 861,4	1 868,7	0,4	0,7
Serviços externos MNE	2 112,5	2 114,9	2 130,2	2 131,6	2 139,0	2 181,2	2,0	3,1	4 591,3	4 239,1	4 215,0	4 231,8	4 265,5	4 351,5	2,0	2,7
Sociedade Anónima	1 628,7	1 641,8	1 650,3	1 634,1	1 644,2	1 654,1	0,6	0,8	2 267,9	2 236,6	2 222,0	2 237,5	2 259,5	2 248,9	-0,5	0,6
Tribunal (e)	2 573,2	2 602,2	2 621,6	2 622,1	2 646,7	2 670,7	0,9	2,6	3 040,2	3 054,8	3 078,8	3 089,2	3 117,5	3 153,4	1,2	3,2
Unidade hospitalar - Instituto Público (f)	1 371,3	1 384,4	1 399,4	1 424,2	1 410,2	1 440,3	2,1	4,0	1 510,2	1 527,8	1 553,2	1 559,1	1 561,1	1 621,6	3,9	6,1
Unidade Orgânica de Ensino e Investigação (g)	2 501,2	2 501,5	2 520,2	2 515,2	2 520,6	2 516,9	-0,2	0,6	2 621,5	2 615,6	2 634,6	2 625,0	2 637,7	2 632,1	-0,2	0,6
ADMINISTRAÇÃO REGIONAL E LOCAL	**1 141,4**	**1 143,4**	**1 156,9**	**1 164,0**	**1 165,6**	**1 174,3**	**0,8**	**2,7**	**1 350,0**	**1 346,6**	**1 359,4**	**1 367,0**	**1 377,1**	**1 381,6**	**0,3**	**2,6**
ADMINISTRAÇÃO REGIONAL DOS AÇORES	**1 435,9**	**1 443,0**	**1 473,9**	**1 475,5**	**1 488,7**	**1 504,6**	**1,1**	**4,3**	**1 727,9**	**1 719,3**	**1 756,2**	**1 740,0**	**1 781,3**	**1 773,3**	**-0,5**	**3,1**
Direção Regional	1 263,6	1 264,1	1 287,4	1 274,2	1 278,7	1 296,8	1,4	2,6	1 443,8	1 434,2	1 469,0	1 438,0	1 459,1	1 470,3	0,8	2,5
Entidade Pública Empresarial Regional	1 290,5	1 302,1	1 336,9	1 341,1	1 347,8	1 357,1	0,7	4,2	1 918,5	1 910,9	1 939,2	1 926,6	2 011,9	1 935,6	-3,8	1,3
Estabelec. de Educação e Ensino Básico e Secundário	1 709,7	1 718,4	1 750,6	1 766,3	1 788,3	1 804,1	0,9	5,0	1 861,1	1 856,7	1 904,4	1 910,8	1 940,6	1 942,8	0,1	4,6
Estrutura atípica	1 024,2	1 035,6	1 065,0	1 066,0	1 101,4	1 102,6	0,1	6,5	1 207,9	1 205,0	1 247,3	1 231,8	1 287,9	1 282,4	-0,4	6,4
Gabinete de Membros do Governo Regional	2 025,1	2 159,5	2 099,9	1 877,8	1 943,9	1 941,3	-0,1	-10,1	2 370,5	2 523,5	2 473,6	2 190,6	2 266,8	2 262,3	-0,2	-10,4
Inspeção Regional	1 750,3	1 739,7	1 775,7	1 783,4	1 776,1	1 812,1	2,0	4,2	2 186,4	2 161,8	2 214,3	2 220,0	2 225,8	2 268,3	1,9	4,9
Instituto Público	922,9	941,6	969,2	960,6	959,7	979,0	2,0	4,0	1 268,9	1 273,8	1 322,2	1 308,9	1 330,8	1 341,5	0,8	5,3
Órgão Independente	2 219,6	2 206,2	2 188,8	2 193,1	2 216,0	2 203,8	-0,6	-0,1	2 603,6	2 557,9	2 497,0	2 492,5	2 519,4	2 508,1	-0,5	-2,0
Secretaria-geral	1 108,5	1 097,4	1 155,8	1 149,3	1 160,8	1 164,3	0,3	6,1	1 310,9	1 286,2	1 353,3	1 311,2	1 339,9	1 334,4	-0,4	3,8
Sociedade Anónima	983,0	976,2	996,0	1 016,4	987,1	1 003,9	1,7	2,8	1 333,0	1 298,5	1 361,6	1 240,3	1 154,2	1 191,5	3,2	-8,2
Unidade de Saúde	1 386,7	1 378,5	1 416,9	1 402,8	1 406,8	1 423,9	1,2	3,3	1 783,3	1 737,9	1 728,8	1 728,3	1 716,5	1 725,5	0,5	-0,7
ADMINISTRAÇÃO REGIONAL DA MADEIRA	**1 559,0**	**1 572,6**	**1 552,1**	**1 558,5**	**1 561,2**	**1 591,2**	**1,9**	**1,2**	**1 837,1**	**1 859,8**	**1 841,8**	**1 816,8**	**1 815,6**	**1 861,4**	**2,5**	**0,1**
Direção Regional	1 400,8	1 410,2	1 380,8	1 377,6	1 373,4	1 401,5	2,1	-0,6	1 541,1	1 577,0	1 543,9	1 534,4	1 504,6	1 565,3	4,0	-0,7
Entidade Pública Empresarial Regional	1 358,6	1 357,0	1 357,4	1 343,5	1 346,6	1 376,6	2,2	1,4	1 965,2	1 963,9	1 972,4	1 864,5	1 908,6	1 934,1	1,3	-1,5
Estabelec. de Educação e Ensino Básico e Secundário	1 764,4	1 791,2	1 760,3	1 786,9	1 796,1	1 829,6	1,9	2,1	1 851,6	1 903,2	1 878,4	1 896,0	1 875,9	1 940,6	3,5	2,0
Estrutura Atípica e Associação	1 938,8	1 896,1	1 918,5	1 922,7	1 918,0	1 890,4	-1,4	-0,3	2 073,0	2 034,1	2 067,1	2 055,9	2 048,0	2 029,3	-0,9	-0,2
Gabinete de Membros do Governo Regional	1 700,2	1 688,5	1 700,2	1 718,4	1 709,6	1 727,2	1,0	2,3	1 961,1	1 963,6	1 988,3	1 983,4	1 954,8	1 998,9	2,3	1,8
Inspeção Regional	2 129,9	2 191,0	2 040,0	2 060,9	2 102,4	2 075,9	-1,3	-5,3	2 376,3	2 459,5	2 304,3	2 317,6	2 314,4	2 324,3	0,4	-5,5
Instituto Público	1 350,1	1 356,2	1 314,3	1 311,7	1 308,6	1 335,5	2,1	-1,5	1 512,5	1 531,6	1 479,6	1 477,6	1 452,9	1 505,7	3,6	-1,7
Órgão Independente	2 386,5	2 395,0	2 398,4	2 401,8	2 376,7	2 395,6	0,8	0,0	2 991,2	2 981,2	2 992,2	2 996,2	2 968,3	2 994,9	0,9	0,5
Sociedade Anónima e Sociedade por Quotas	1 620,4	1 493,6	1 492,2	1 516,6	1 536,7	1 514,6	-1,4	1,4	2 401,0	2 103,4	2 134,2	2 200,4	2 411,5	2 138,2	-11,3	1,7
ADMINISTRAÇÃO LOCAL	**1 032,4**	**1 031,5**	**1 046,7**	**1 053,0**	**1 055,2**	**1 059,7**	**0,4**	**2,7**	**1 217,9**	**1 210,7**	**1 223,3**	**1 237,7**	**1 248,0**	**1 248,0**	**0,0**	**3,1**
Área Metropolitana	1 837,9	1 824,3	1 839,7	1 774,4	1 765,4	1 759,6	-0,3	-3,6	2 084,6	2 022,8	2 057,0	2 007,2	1 988,7	1 973,9	-0,7	-2,4
Associação; Cooperat; Fundação; Comunid Intermunic.	1 151,6	1 153,4	1 170,6	1 199,3	1 211,0	1 234,6	2,0	7,0	1 276,3	1 274,6	1 294,6	1 318,9	1 339,0	1 361,5	1,7	6,8
Câmara Municipal	1 057,7	1 056,6	1 072,1	1 077,5	1 078,4	1 082,8	0,4	2,5	1 240,6	1 230,8	1 244,1	1 258,2	1 268,7	1 268,4	0,0	3,1
Empresa Municipal e Intermun; Entid. Empres. Municip.	1 018,1	1 022,1	1 010,1	1 043,4	1 040,7	1 051,8	1,1	2,9	1 390,9	1 385,2	1 394,4	1 455,2	1 416,8	1 437,7	1,5	3,8
Junta de Freguesia	790,4	788,7	807,4	812,3	819,7	819,5	0,0	3,9	955,6	967,1	971,4	977,0	992,7	986,6	-0,6	2,0
Sociedade Anónima e Sociedade por Quotas	1 520,6	1 536,6	1 538,0	1 578,0	1 588,8	1 620,5	2,0	5,5	1 660,9	1 677,3	1 679,3	1 718,5	1 729,8	1 752,6	1,3	4,5
FUNDOS DE SEGURANÇA SOCIAL	**1 256,2**	**1 259,9**	**1 255,7**	**1 261,8**	**1 267,5**	**1 278,2**	**0,8**	**1,5**	**1 453,9**	**1 444,3**	**1 452,2**	**1 451,4**	**1 461,1**	**1 466,0**	**0,3**	**1,5**
Instituto Público e Fundo de Segurança social	1 256,2	1 259,9	1 255,7	1 261,8	1 267,5	1 278,2	0,8	1,5	1 453,9	1 444,3	1 452,2	1 451,4	1 461,1	1 466,0	0,3	1,5

Fonte: *DGAEP - SIOE (dados disponíveis em 27-01-2023)*

Notas: A partir de **janeiro de 2022**, o valor da base remuneratória na administração pública foi atualizado – para mais detalhe ver **Notas Técnicas** sobre Remunerações, pág. 30. **(a)** a **(g):** *ver notas Quadro 2.2.*
p - dados provisórios

Quadro 4.3 Remunerações base e ganhos médios mensais nas administrações públicas por atividade económica - trabalhadores a tempo completo

Unidade: euro

CAE Rev.3		ADMINISTRAÇÕES PÚBLICAS															
		Remuneração base média mensal								Ganho médio mensal							
		2021		2022				VT	VH	2021		2022				VT	VH
Secção	Designação	julho	outubro	janeiro	abril	julho	outubro(p)	(%)	(%)	julho	outubro	janeiro	abril	julho	outubro(p)	(%)	(%)
	Total	1 534,8	1 540,0	1 549,6	1 558,5	1 560,4	1 567,2	0,4	1,8	1 803,7	1 800,0	1 817,1	1 815,7	1 825,9	1 844,5	1,0	2,5
A+C+D+E+F	Agricultura, produção animal, caça, floresta e pesca; Indúst. transformadoras; Eletr., gás, vapor, água quente e fria e ar frio; Captação, tratam. e distrib. de água; saneam., gestão de resíduos e despoluição; Construção	952,6	950,5	938,6	985,5	980,3	986,0	0,6	3,7	1 177,4	1 123,4	1 158,0	1 174,9	1 211,8	1 171,6	-3,3	4,3
H	Transportes e armazenagem	1 327,3	1 333,2	1 316,5	1 328,1	1 329,1	1 341,1	0,9	0,6	2 036,6	2 027,3	2 011,5	2 083,2	2 055,3	2 036,5	-0,9	0,5
G+I+L+N	Comércio por grosso e a retalho; Alojamento, restauração e similares; Ativ. imobiliárias; Atividades administrativas e dos serviços de apoio	1 445,4	1 375,2	1 389,6	1 418,5	1 417,2	1 425,9	0,6	3,7	1 675,0	1 616,2	1 642,6	1 664,5	1 654,6	1 669,6	0,9	3,3
J	Atividades de informação e de comunicação	1 694,9	1 678,1	1 705,3	1 667,3	1 670,1	1 716,3	2,8	2,3	2 738,8	2 655,3	2 708,9	2 686,5	2 721,1	2 722,0	0,0	2,5
K	Atividades financeiras e de seguros	2 094,8	2 147,9	2 232,0	2 245,2	2 116,8	2 067,9	-2,3	-3,7	2 561,7	2 607,6	2 708,4	2 731,2	2 542,8	2 480,0	-2,5	-4,9
M	Ativ. de consultoria, científicas, técnicas e similares	1 872,3	1 875,3	1 893,8	1 904,0	1 901,9	1 914,2	0,7	2,1	2 155,4	2 145,1	2 161,1	2 173,4	2 187,7	2 183,3	-0,2	1,8
O	Administração Pública e Defesa; Seg. Social Obrigatória	1 374,4	1 378,4	1 397,4	1 400,5	1 403,6	1 412,9	0,7	2,5	1 666,5	1 663,0	1 680,5	1 686,4	1 697,7	1 710,1	0,7	2,8
das quais:	Administração pública em geral, económica e social	1 245,9	1 245,7	1 259,6	1 262,1	1 264,0	1 270,6	0,5	2,0	1 436,4	1 431,3	1 445,3	1 449,7	1 459,8	1 462,6	0,2	2,2
das quais:	Negócios estrangeiros, defesa, justiça, segurança, ordem pública e proteção civil	1 596,7	1 610,8	1 642,3	1 648,2	1 651,2	1 668,4	1,0	3,6	2 063,6	2 068,9	2 096,7	2 108,7	2 118,9	2 154,3	1,7	4,1
das quais:	Atividades de segurança social obrigatória	1 252,7	1 256,5	1 253,1	1 258,3	1 263,8	1 274,3	0,8	1,4	1 457,9	1 449,3	1 455,1	1 455,1	1 464,6	1 467,9	0,2	1,3
P	Educação	1 829,6	1 837,5	1 848,2	1 852,3	1 854,0	1 851,1	-0,2	0,7	1 939,2	1 945,0	1 958,1	1 957,2	1 960,5	1 958,0	-0,1	0,7
das quais:	Educação pré-escolar, Ensino básico e secundário	1 733,4	1 742,7	1 752,2	1 756,7	1 757,6	1 755,5	-0,1	0,7	1 839,1	1 847,4	1 859,7	1 858,9	1 860,5	1 859,2	-0,1	0,6
das quais:	Ensino superior	2 430,8	2 425,5	2 444,8	2 442,0	2 448,3	2 433,1	-0,6	0,3	2 556,3	2 545,2	2 564,9	2 557,6	2 571,3	2 554,1	-0,7	0,4
das quais:	Outras atividades educativas	1 406,5	1 456,1	1 454,2	1 509,7	1 516,0	1 509,9	-0,4	3,7	1 583,4	1 609,8	1 606,2	1 667,9	1 666,9	1 659,3	-0,5	3,1
Q	Atividades de saúde humana e apoio social	1 447,6	1 447,1	1 441,1	1 466,4	1 469,4	1 479,3	0,7	2,2	1 854,1	1 837,2	1 860,8	1 839,1	1 860,8	1 923,3	3,4	4,7
das quais:	Atividades de saúde humana	1 457,3	1 457,5	1 451,8	1 476,4	1 480,6	1 492,5	0,8	2,4	1 878,8	1 862,5	1 887,9	1 861,5	1 886,2	1 955,3	3,7	5,0
das quais:	Ativ. de apoio social com e sem alojamento	1 296,3	1 287,3	1 277,7	1 301,6	1 296,5	1 278,0	-1,4	-0,7	1 470,2	1 449,3	1 448,9	1 471,6	1 469,6	1 437,7	-2,2	-0,8
R	Ativ. artísticas, de espetáculos, desport. e recreativas	1 336,6	1 338,9	1 366,2	1 382,1	1 380,5	1 417,3	2,7	5,9	1 543,5	1 537,5	1 572,5	1 585,8	1 589,1	1 628,2	2,5	5,9
das quais:	Ativ. de teatro, música, dança, outras artíst. e literárias	1 531,4	1 525,8	1 524,7	1 548,3	1 546,3	1 570,8	1,6	3,0	1 851,1	1 838,9	1 834,7	1 861,2	1 866,1	1 885,5	1,0	2,5
das quais:	Ativ. das bibliot., arquivos, museus, outras ativ. culturais	1 286,3	1 289,1	1 332,6	1 335,9	1 335,1	1 374,6	3,0	6,6	1 425,0	1 415,5	1 468,5	1 461,6	1 466,5	1 511,4	3,1	6,8
das quais:	Atividades desportivas, de diversão e recreativas	845,6	852,4	889,9	921,5	937,1	995,1	6,2	16,8	978,4	978,1	1 020,6	1 056,5	1 077,1	1 142,4	6,1	16,8
S	Outras atividades de serviços	1 263,3	1 267,5	1 281,5	1 297,0	1 306,5	1 330,4	1,8	5,0	1 401,4	1 404,4	1 428,6	1 432,1	1 456,5	1 473,0	1,1	4,9

Fonte: *DGAEP - SIOE (dados disponíveis em 27-01-2023)*

Notas: A partir de **janeiro de 2022**, o valor da base remuneratória na administração pública foi atualizado - para mais detalhe ver **Notas Técnicas** sobre Remunerações, pág. 30.
Atividade económica resultante da atribuição da CAE Rev. 3 à atividade principal, em termos de emprego, da entidade pública e dependente do nível de desagregação dos dados recolhidos e disponibilizados pelo SIOE.
Ver **capítulo 7. Notas Técnicas** relativas a conceitos de remuneração e ganho.

p - dados provisórios

Gráficos 4.1 Evolução das remunerações base médias e ganhos médios mensais segundo a atividade económica

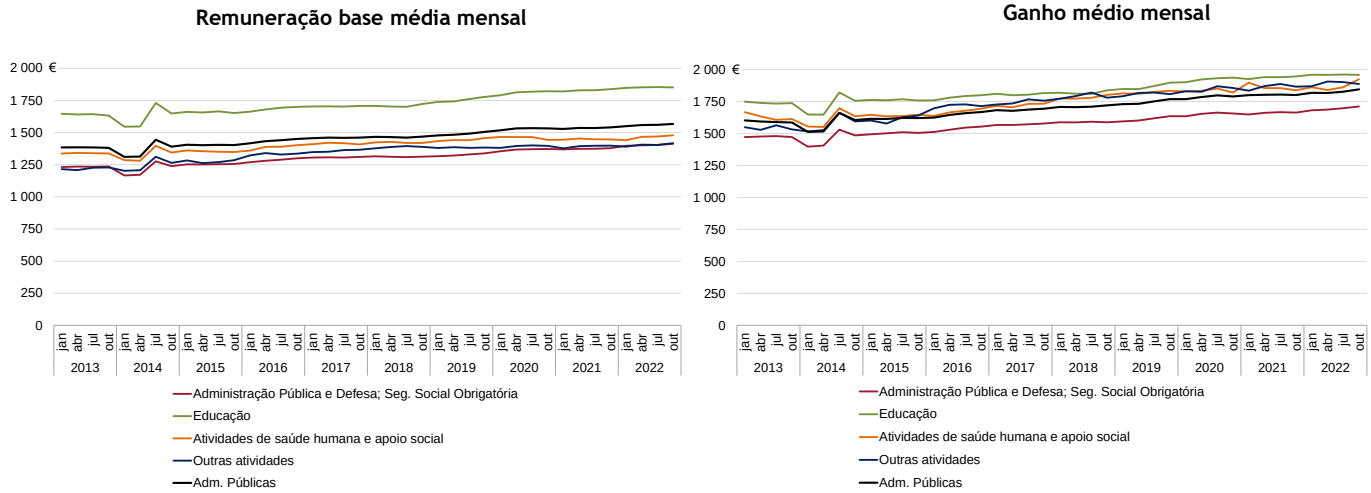

Fonte: *DGAEP - SIOE (dados disponíveis em 27-01-2023)*

Quadro 4.4 Remunerações base e ganhos médios mensais nas administrações públicas por cargo, carreira e grupo - trabalhadores a tempo completo

Unidade: euro

	ADMINISTRAÇÕES PÚBLICAS															
	Remuneração base média mensal								Ganho médio mensal							
	2021		2022				VT	VH	2021		2022				VT	VH
CARGO / CARREIRA / GRUPO	julho	outubro	janeiro	abril	julho	outubro(p)	%	%	julho	outubro	janeiro	abril	julho	outubro(p)	%	%
Total	**1 534,8**	**1 540,0**	**1 549,6**	**1 558,5**	**1 560,4**	**1 567,2**	**0,4**	**1,8**	**1 803,7**	**1 800,0**	**1 817,1**	**1 815,7**	**1 825,9**	**1 844,5**	**1,0**	**2,5**
Representantes do poder legislativo (a)	2 703,6	2 691,6	2 695,7	2 681,7	2 674,7	2 684,5	0,4	-0,3	3 451,6	3 426,5	3 431,2	3 402,9	3 390,8	3 392,6	0,1	-1,0
Dirigente superior	3 812,4	3 817,5	3 805,6	3 822,7	3 830,5	3 911,3	2,1	2,5	4 788,3	4 763,5	4 754,0	4 757,7	4 770,9	4 876,8	2,2	2,4
Dirigente intermédio	2 665,8	2 667,9	2 674,5	2 672,3	2 678,2	2 677,5	0,0	0,4	3 154,0	3 150,9	3 151,4	3 146,5	3 150,5	3 146,0	-0,1	-0,2
Técnico superior	1 655,6	1 651,9	1 653,1	1 653,9	1 657,8	1 674,8	1,0	1,4	1 841,4	1 825,5	1 827,9	1 827,8	1 836,2	1 847,7	0,6	1,2
Assistente técnico/administrativo (b)	934,9	934,5	932,1	935,9	937,2	944,9	0,8	1,1	1 112,8	1 105,6	1 108,0	1 104,4	1 108,1	1 114,8	0,6	0,8
Assist. operacional/operário/auxiliar (c)	706,2	708,8	724,0	734,1	733,3	734,1	0,1	3,6	882,3	878,0	897,2	906,6	916,3	911,5	-0,5	3,8
Informático	1 802,2	1 798,4	1 817,6	1 820,8	1 820,8	1 815,7	-0,3	1,0	2 016,0	2 008,1	2 033,8	2 029,7	2 033,3	2 025,4	-0,4	0,9
Magistrado	5 109,4	5 168,9	5 247,6	5 213,8	5 218,6	5 225,8	0,1	1,1	6 106,8	6 121,4	6 233,7	6 240,5	6 242,3	6 227,0	-0,2	1,7
Diplomata (d)	2 396,5	2 420,1	2 456,9	2 487,6	2 496,9	2 500,8	0,2	3,3	10 482,8	8 814,0	8 985,6	9 008,5	9 432,5	9 659,6	2,4	9,6
Pessoal de investigação científica	2 612,7	2 607,4	2 639,8	2 651,3	2 651,2	2 675,8	0,9	2,6	2 730,4	2 714,3	2 749,3	2 755,6	2 761,8	2 784,6	0,8	2,6
Docente ensino universitário	3 609,8	3 623,1	3 640,8	3 655,4	3 680,0	3 671,8	-0,2	1,3	3 734,0	3 742,7	3 756,1	3 769,8	3 802,5	3 791,5	-0,3	1,3
Docente ensino superior politécnico	3 206,6	3 193,3	3 214,0	3 196,6	3 187,4	3 101,4	-2,7	-2,9	3 330,6	3 307,8	3 332,3	3 308,4	3 308,9	3 218,6	-2,7	-2,7
Educ.infância e doc. ens. básico/secund.	2 187,8	2 196,7	2 210,2	2 211,0	2 213,7	2 215,7	0,1	0,9	2 296,4	2 304,8	2 320,7	2 316,6	2 320,2	2 323,7	0,2	0,8
Pessoal de inspeção	2 209,8	2 220,9	2 204,6	2 213,8	2 223,0	2 244,0	0,9	1,0	2 540,3	2 550,3	2 550,1	2 536,0	2 566,5	2 581,6	0,6	1,2
Médico	2 722,3	2 735,0	2 646,1	2 688,9	2 699,9	2 737,8	1,4	0,1	3 702,8	3 694,9	3 629,7	3 601,5	3 656,0	3 983,1	9,0	7,8
Enfermeiro	1 454,9	1 451,1	1 434,8	1 462,3	1 470,3	1 477,9	0,5	1,8	1 833,6	1 804,8	1 821,1	1 786,8	1 811,8	1 817,1	0,3	0,7
Técnico diagnóstico e terapêutica	1 304,5	1 310,6	1 366,0	1 414,0	1 425,1	1 441,7	1,2	10,0	1 552,9	1 558,9	1 636,5	1 644,0	1 681,3	1 697,3	1,0	8,9
Técnico superior de saúde	1 881,2	1 879,9	1 861,5	1 896,7	1 892,4	1 887,3	-0,3	0,4	2 165,2	2 142,5	2 169,3	2 153,8	2 162,4	2 157,2	-0,2	0,7
Administração tributária e aduaneira	2 080,6	2 080,1	2 122,2	2 142,2	2 142,7	2 162,4	0,9	4,0	2 237,2	2 263,0	2 312,9	2 324,9	2 332,0	2 342,4	0,4	3,5
Conservador e Notário	4 038,5	4 052,9	4 131,0	4 164,9	4 259,0	4 322,2	1,5	6,6	4 295,1	4 329,3	4 380,1	4 439,3	4 555,3	4 637,5	1,8	7,1
Oficial dos registos e do notariado	2 000,2	1 992,5	2 018,9	1 996,3	1 997,1	2 001,4	0,2	0,5	2 151,7	2 140,4	2 162,9	2 159,6	2 162,8	2 171,7	0,4	1,5
Oficial de justiça	1 450,9	1 473,1	1 478,6	1 496,4	1 496,0	1 503,3	0,5	2,1	1 702,7	1 727,8	1 728,5	1 741,6	1 741,7	1 769,4	1,6	2,4
Forças Armadas	1 313,0	1 315,1	1 332,0	1 345,1	1 345,2	1 346,1	0,1	2,4	1 854,3	1 846,8	1 849,3	1 876,3	1 900,2	1 916,7	0,9	3,8
Forças de segurança	1 475,3	1 499,1	1 534,4	1 544,2	1 558,1	1 566,2	0,5	4,5	1 899,2	1 930,9	1 963,4	1 978,1	1 997,2	2 023,2	1,3	4,8
Bombeiro	1 081,1	1 068,8	1 085,7	1 077,7	1 080,6	1 072,5	-0,8	0,3	1 652,8	1 645,9	1 716,5	1 633,8	1 645,2	1 658,7	0,8	0,8
Polícia municipal (e)	1 025,8	1 029,1	1 028,8	1 039,2	1 037,1	1 018,9	-1,8	-1,0	1 598,9	1 572,6	1 607,8	1 636,0	1 655,6	1 599,4	-3,4	1,7

Fonte: *DGAEP - SIOE (dados disponíveis em 27-01-2023)*
Notas: A partir de **janeiro de 2022**, o valor da base remuneratória na administração pública foi atualizado – para mais detalhe ver **Notas Técnicas** sobre Remunerações, pág. 30.
De **(a)** a **(e)**: Ver notas Quadro 2.6. Ver **capítulo 7. Notas Técnicas** relativas a conceitos de remuneração e ganho.
p - dados provisórios

Gráfico 4.2 Estrutura do ganho médio mensal nas administrações públicas, por cargo, carreira e grupo, outubro 2022

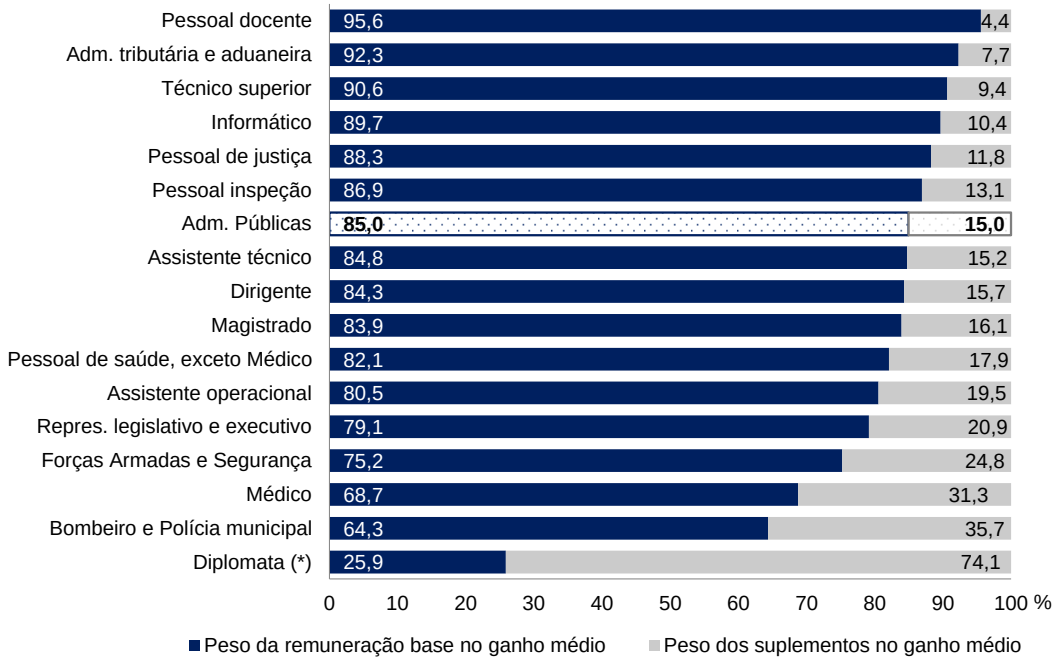

Fonte: *DGAEP - SIOE (dados disponíveis em 27-01-2023)*

Nota: (*) Estrutura do ganho médio mensal dos diplomatas a desempenhar funções em Portugal e no estrangeiro (ver também Quadro 4.9)

Quadro 4.5 Remunerações base e ganhos médios mensais na administração central - trabalhadores a tempo completo

Unidade: euro

	ADMINISTRAÇÃO CENTRAL															
	Remuneração base média mensal								Ganho médio mensal							
	2021		2022				VT	VH	2021		2022				VT	VH
CARGO / CARREIRA / GRUPO	julho	outubro	janeiro	abril	julho	outubro(p)	%	%	julho	outubro	janeiro	abril	julho	outubro(p)	%	%
Total	**1 663,8**	**1 670,5**	**1 679,3**	**1 690,2**	**1 691,8**	**1 698,7**	**0,4**	**1,7**	**1 953,2**	**1 950,0**	**1 968,8**	**1 966,1**	**1 975,9**	**2 000,2**	**1,2**	**2,6**
Representantes do poder legislativo (a)	4 558,5	4 571,9	4 608,0	4 719,6	4 759,8	4 702,8	-1,2	2,9	6 365,0	6 399,2	6 424,0	6 363,3	6 448,9	6 454,7	0,1	0,9
Dirigente superior	3 942,0	3 955,8	3 940,7	3 962,4	3 981,4	4 073,3	2,3	3,0	4 974,2	4 953,2	4 943,1	4 951,6	4 976,1	5 097,1	2,4	2,9
Dirigente intermédio	2 854,3	2 855,0	2 856,5	2 854,0	2 861,9	2 860,5	-0,1	0,2	3 407,0	3 412,3	3 403,0	3 401,3	3 402,1	3 401,5	0,0	-0,3
Técnico superior	1 750,1	1 747,3	1 741,9	1 740,1	1 746,7	1 763,2	0,9	0,9	1 979,7	1 960,8	1 960,6	1 949,7	1 960,1	1 973,2	0,7	0,6
Assistente técnico/administrativo (b)	945,5	945,4	940,6	945,7	947,2	955,0	0,8	1,0	1 156,7	1 147,3	1 152,6	1 144,0	1 147,9	1 158,4	0,9	1,0
Assist. operacional/operário/auxiliar (c)	699,9	703,2	716,4	730,5	729,5	730,5	0,1	3,9	864,4	861,4	883,4	890,9	899,9	891,1	-1,0	3,5
Informático	1 819,7	1 819,0	1 837,0	1 843,3	1 837,5	1 828,8	-0,5	0,5	2 066,2	2 060,7	2 097,6	2 094,3	2 099,4	2 083,4	-0,8	1,1
Magistrado	5 109,4	5 168,9	5 247,6	5 213,8	5 218,6	5 225,8	0,1	1,1	6 106,8	6 121,4	6 233,7	6 240,5	6 242,3	6 227,0	-0,2	1,7
Diplomata (d)	2 396,5	2 420,1	2 456,9	2 487,6	2 496,9	2 500,8	0,2	3,3	10 482,8	8 814,0	8 985,6	9 008,5	9 432,5	9 659,6	2,4	9,6
Pessoal de investigação científica	2 617,4	2 612,0	2 645,7	2 657,3	2 656,3	2 682,3	1,0	2,7	2 735,2	2 718,9	2 755,3	2 761,6	2 766,9	2 791,3	0,9	2,7
Docente ensino universitário	3 609,8	3 623,1	3 640,8	3 655,4	3 680,0	3 671,8	-0,2	1,3	3 734,0	3 742,7	3 756,1	3 769,8	3 802,5	3 791,5	-0,3	1,3
Docente ensino superior politécnico	3 206,6	3 193,3	3 214,0	3 196,6	3 187,4	3 101,4	-2,7	-2,9	3 330,6	3 307,8	3 332,3	3 308,4	3 308,9	3 218,6	-2,7	-2,7
Educ.infância e doc. ens. básico/secund.	2 193,6	2 202,2	2 216,6	2 214,1	2 216,1	2 215,9	0,0	0,6	2 301,4	2 308,8	2 324,9	2 317,7	2 321,8	2 322,6	0,0	0,6
Pessoal de inspeção	2 279,3	2 291,2	2 280,9	2 302,7	2 312,3	2 338,2	1,1	2,1	2 578,1	2 590,7	2 598,3	2 591,9	2 623,6	2 638,5	0,6	1,8
Médico	2 724,7	2 736,8	2 645,9	2 691,6	2 703,4	2 738,4	1,3	0,1	3 655,7	3 650,3	3 582,8	3 559,1	3 604,1	3 947,1	9,5	8,1
Enfermeiro	1 453,9	1 450,2	1 430,9	1 460,9	1 468,9	1 476,3	0,5	1,8	1 823,2	1 790,0	1 808,2	1 778,6	1 804,0	1 809,8	0,3	1,1
Técnico diagnóstico e terapêutica	1 298,0	1 304,8	1 360,7	1 412,7	1 422,0	1 439,5	1,2	10,3	1 543,2	1 550,0	1 631,1	1 639,5	1 677,0	1 695,1	1,1	9,4
Técnico superior de saúde	1 870,7	1 870,9	1 855,1	1 892,0	1 887,9	1 878,3	-0,5	0,4	2 152,3	2 135,1	2 167,4	2 150,0	2 156,3	2 151,2	-0,2	0,8
Administração tributária e aduaneira	2 083,2	2 083,2	2 127,0	2 146,7	2 146,9	2 166,1	0,9	4,0	2 239,0	2 265,5	2 317,3	2 329,0	2 336,8	2 345,7	0,4	3,5
Conservador e Notário	4 029,4	4 048,3	4 122,0	4 156,7	4 261,7	4 316,5	1,3	6,6	4 256,9	4 295,7	4 339,3	4 400,0	4 528,6	4 600,0	1,6	7,1
Oficial dos registos e do notariado	1 997,5	1 989,5	2 018,5	1 994,3	1 997,2	1 998,1	0,1	0,4	2 142,3	2 128,9	2 153,9	2 149,4	2 156,0	2 159,6	0,2	1,5
Oficial de justiça	1 450,9	1 473,1	1 478,6	1 496,4	1 496,0	1 503,3	0,5	2,1	1 702,7	1 727,8	1 728,5	1 741,6	1 741,7	1 769,4	1,6	2,4
Forças Armadas	1 313,0	1 315,1	1 332,0	1 345,1	1 345,2	1 346,1	0,1	2,4	1 854,3	1 846,8	1 849,3	1 876,3	1 900,2	1 916,7	0,9	3,8
Forças de segurança	1 475,8	1 499,6	1 535,2	1 545,1	1 559,1	1 567,0	0,5	4,5	1 899,9	1 931,5	1 964,5	1 979,3	1 998,4	2 024,3	1,3	4,8
Bombeiro	1 014,1	948,4	943,6	952,0	970,1	979,2	0,9	3,3	1 155,6	1 085,6	1 078,5	1 044,8	1 076,7	1 456,0	35,2	34,1

Quadro 4.6 Remunerações base e ganhos médios mensais na administração regional e local por cargo, carreira e grupo - trabalhadores a tempo completo

Unidade: euro

	ADMINISTRAÇÃO REGIONAL E LOCAL															
	Remuneração base média mensal								Ganho médio mensal							
	2021		2022				VT	VH	2021		2022				VT	VH
CARGO / CARREIRA / GRUPO	julho	outubro	janeiro	abril	julho	outubro(p)	%	%	julho	outubro	janeiro	abril	julho	outubro(p)	%	%
Total	**1 141,4**	**1 143,4**	**1 156,9**	**1 164,0**	**1 165,6**	**1 174,3**	**0,8**	**2,7**	**1 350,0**	**1 346,6**	**1 359,4**	**1 367,0**	**1 377,1**	**1 381,6**	**0,3**	**2,6**
Representantes do poder legislativo (a)	2 613,6	2 599,9	2 606,2	2 603,0	2 595,4	2 609,0	0,5	0,4	3 310,2	3 281,6	3 291,1	3 288,5	3 274,4	3 278,1	0,1	-0,1
Dirigente superior	3 376,3	3 354,4	3 356,2	3 372,7	3 356,4	3 377,9	0,6	0,7	4 134,5	4 098,5	4 097,7	4 105,5	4 096,7	4 120,3	0,6	0,5
Dirigente intermédio	2 560,1	2 561,4	2 571,5	2 571,9	2 578,0	2 575,6	-0,1	0,6	2 890,7	2 875,6	2 885,0	2 879,9	2 891,5	2 881,5	-0,3	0,2
Técnico superior	1 542,5	1 537,1	1 547,0	1 550,2	1 551,2	1 569,8	1,2	2,1	1 678,8	1 666,4	1 671,1	1 683,9	1 690,8	1 701,8	0,7	2,1
Assistente técnico/administrativo (b)	929,4	927,7	930,1	932,3	932,8	940,2	0,8	1,4	1 068,6	1 065,0	1 062,8	1 067,5	1 070,7	1 073,1	0,2	0,8
Assist. operacional/operário/auxiliar (c)	713,9	715,6	733,1	738,2	737,8	738,3	0,1	3,2	905,5	899,6	914,8	927,1	938,2	938,4	0,0	4,3
Informático	1 729,2	1 724,8	1 745,8	1 745,5	1 754,3	1 756,2	0,1	1,8	1 894,4	1 890,1	1 903,9	1 898,0	1 900,4	1 907,1	0,4	0,9
Pessoal de investigação científica	1 934,2	1 914,6	1 851,1	1 899,0	1 941,2	1 881,0	-3,1	-1,8	2 036,5	2 013,4	1 949,0	2 007,3	2 045,3	1 972,2	-3,6	-2,0
Educ.infância e doc. ens. básico/secund.	2 123,2	2 137,1	2 140,1	2 178,0	2 187,8	2 213,5	1,2	3,6	2 240,8	2 260,2	2 275,3	2 305,3	2 301,8	2 335,8	1,5	3,4
Pessoal de inspeção	2 146,1	2 152,4	2 139,7	2 149,6	2 187,2	2 198,0	0,5	2,1	2 539,9	2 541,5	2 543,1	2 550,5	2 591,9	2 598,9	0,3	2,3
Médico	2 671,6	2 696,1	2 650,9	2 635,0	2 630,4	2 726,0	3,6	1,1	4 683,1	4 632,2	4 600,2	4 474,7	4 708,6	4 717,1	0,2	1,8
Enfermeiro	1 468,6	1 463,6	1 488,0	1 481,4	1 489,5	1 499,8	0,7	2,5	1 974,9	2 002,6	1 993,7	1 897,9	1 915,9	1 914,1	-0,1	-4,4
Técnico diagnóstico e terapêutica	1 389,7	1 385,4	1 433,1	1 431,4	1 465,8	1 468,4	0,2	6,0	1 683,8	1 677,4	1 707,4	1 704,9	1 739,7	1 727,5	-0,7	3,0
Técnico superior de saúde	2 029,0	2 011,6	1 952,6	1 962,8	1 956,3	2 017,9	3,2	0,3	2 347,0	2 251,1	2 196,9	2 207,0	2 248,3	2 243,7	-0,2	-0,3
Administração tributária e aduaneira	1 971,4	1 949,2	1 913,1	1 953,1	1 956,8	2 005,9	2,5	2,9	2 159,0	2 159,2	2 122,9	2 151,0	2 122,8	2 202,8	3,8	2,0
Conservador e Notário	4 533,3	4 326,9	4 618,3	4 605,8	4 118,1	4 618,3	12,2	6,7	6 369,6	6 339,8	6 580,0	6 548,4	5 955,8	6 575,4	10,4	3,7
Oficial dos registos e do notariado	2 104,6	2 105,7	2 034,9	2 071,3	1 993,3	2 120,0	6,4	0,7	2 518,7	2 578,2	2 503,7	2 540,0	2 412,0	2 614,4	8,4	1,4
Forças de segurança	1 063,7	1 101,8	1 014,2	992,8	989,3	1 031,4	4,3	-6,4	1 413,1	1 476,3	1 294,7	1 259,7	1 271,9	1 338,4	5,2	-9,3
Bombeiro	1 087,6	1 082,1	1 101,7	1 091,1	1 092,0	1 081,9	-0,9	0,0	1 701,4	1 707,6	1 788,4	1 696,8	1 704,2	1 679,2	-1,5	-1,7
Polícia municipal (e)	1 025,8	1 029,1	1 028,8	1 039,2	1 037,1	1 018,9	-1,8	-1,0	1 598,9	1 572,6	1 607,8	1 636,0	1 655,6	1 599,4	-3,4	1,7

Fonte (Quadros 4.5 e 4.6): *DGAEP - SIOE (dados disponíveis em 27-01-2023)*

Notas: A partir de **janeiro de 2022**, o valor da base remuneratória na administração pública foi atualizado - para mais detalhe ver **Notas Técnicas** sobre Remunerações, pág. 30.
De **(a) a (e):** Ver notas Quadro 2.6. Ver **capítulo 7. Notas Técnicas** relativas a conceitos de remuneração e ganho. *p - dados provisórios*

Quadro 4.7 Remunerações base e ganhos médios mensais detalhados pelas administrações regionais e local por cargo, carreira e grupo - trabalhadores a tempo completo

Unidade: euro

CARGO / CARREIRA / GRUPO	ADMINISTRAÇÃO REGIONAL E LOCAL															
	Remuneração base média mensal								Ganho médio mensal							
	2021		2022				VT	VH	2021		2022				VT	VH
	julho	outubro	janeiro	abril	julho	outubro(p)	%	%	julho	outubro	janeiro	abril	julho	outubro(p)	%	%
ADMINISTRAÇÃO REGIONAL DOS AÇORES	**1 435,9**	**1 443,0**	**1 473,9**	**1 475,5**	**1 488,7**	**1 504,6**	**1,1**	**4,3**	**1 727,9**	**1 719,3**	**1 756,2**	**1 740,0**	**1 781,3**	**1 773,3**	**-0,5**	**3,1**
Representantes do poder legislativo (a)	3 654,4	3 586,8	3 625,4	3 605,5	3 633,6	3 633,6	0,0	1,3	4 552,1	4 460,7	4 484,6	4 450,0	4 464,8	4 464,0	0,0	0,1
Dirigente superior	3 517,7	3 485,4	3 498,1	3 531,7	3 504,2	3 511,0	0,2	0,7	4 247,3	4 185,6	4 210,8	4 210,9	4 196,0	4 199,7	0,1	0,3
Dirigente intermédio	2 700,4	2 724,5	2 755,6	2 776,5	2 783,1	2 772,8	-0,4	1,8	3 064,3	3 069,9	3 111,8	3 115,2	3 135,2	3 116,8	-0,6	1,5
Técnico superior	1 626,4	1 622,7	1 644,1	1 630,9	1 645,5	1 665,6	1,2	2,6	1 816,0	1 797,4	1 830,3	1 800,0	1 822,9	1 827,5	0,3	1,7
Assistente técnico/administrativo (b)	934,6	931,0	941,6	940,9	939,7	951,6	1,3	2,2	1 119,3	1 101,5	1 114,7	1 105,2	1 118,1	1 121,8	0,3	1,9
Assist. operacional/operário/auxiliar (c)	710,0	714,1	738,0	738,6	740,6	740,7	0,0	3,7	957,6	949,3	978,7	955,6	997,0	980,6	-1,7	3,3
Informático	1 818,7	1 815,2	1 818,9	1 817,7	1 831,1	1 810,2	-1,1	-0,3	2 008,0	1 978,7	1 987,2	1 971,9	2 003,9	1 982,7	-1,1	0,2
Pessoal de investigação científica	0,0	0,0	...	...	...	...	-	-	0,0	0,0	...	...	...	...	-	-
Educ.infância e doc. ens. básico/secund.	2 089,5	2 089,5	2 125,2	2 164,2	2 171,5	2 181,8	0,5	4,4	2 234,2	2 219,5	2 274,6	2 304,8	2 317,6	2 311,3	-0,3	4,1
Pessoal de inspeção	2 144,4	2 130,3	2 141,8	2 153,7	2 184,0	2 210,1	1,2	3,8	2 595,2	2 571,2	2 608,3	2 615,5	2 661,7	2 693,4	1,2	4,8
Médico	2 707,2	2 735,9	2 700,5	2 685,9	2 693,5	2 790,1	3,6	2,0	4 110,0	4 115,2	4 067,2	4 000,8	4 162,9	4 108,4	-1,3	-0,2
Enfermeiro	1 375,4	1 384,7	1 445,1	1 463,7	1 461,5	1 461,5	0,0	5,6	2 004,8	1 993,9	1 996,9	2 020,5	2 048,8	1 992,6	-2,7	-0,1
Técnico diagnóstico e terapêutica	1 355,4	1 361,5	1 388,2	1 388,9	1 440,7	1 423,0	-1,2	4,5	1 671,1	1 670,1	1 679,2	1 688,9	1 730,8	1 703,5	-1,6	2,0
Técnico superior de saúde	2 210,3	2 223,1	2 205,5	2 246,1	2 274,3	2 306,3	1,4	3,7	2 855,4	2 803,1	2 674,1	2 805,1	2 871,3	2 761,9	-3,8	-1,5
ADMINISTRAÇÃO REGIONAL DA MADEIRA	**1 559,0**	**1 572,6**	**1 552,1**	**1 558,5**	**1 561,2**	**1 591,2**	**1,9**	**1,2**	**1 837,1**	**1 859,8**	**1 841,8**	**1 816,8**	**1 815,6**	**1 861,4**	**2,5**	**0,1**
Representantes do poder legislativo (a)	3 726,8	3 712,7	3 759,7	3 759,7	3 722,7	3 762,9	1,1	1,4	4 225,6	4 172,0	4 264,2	4 262,6	4 222,0	4 275,8	1,3	2,5
Dirigente superior	3 463,3	3 403,1	3 415,3	3 408,4	3 382,2	3 413,3	0,9	0,3	4 425,6	4 372,5	4 376,0	4 351,5	4 330,3	4 358,9	0,7	-0,3
Dirigente intermédio	2 911,3	2 913,0	2 900,4	2 885,0	2 870,4	2 911,9	1,4	0,0	3 811,2	3 752,7	3 735,2	3 664,9	3 690,0	3 701,8	0,3	-1,4
Técnico superior	1 752,8	1 749,0	1 723,2	1 714,3	1 705,4	1 743,7	2,2	-0,3	1 933,0	1 933,8	1 909,4	1 896,0	1 870,4	1 922,6	2,8	-0,6
Assistente técnico/administrativo (b)	1 012,5	1 011,2	1 001,2	998,8	992,0	1 009,7	1,8	-0,2	1 161,3	1 166,3	1 156,4	1 145,3	1 124,8	1 154,5	2,6	-1,0
Assist. operacional/operário/auxiliar (c)	722,8	727,5	729,6	735,5	740,0	752,6	1,7	3,4	878,8	891,8	890,8	881,5	875,6	903,2	3,2	1,3
Informático	1 829,5	1 800,9	1 844,0	1 830,7	1 855,9	1 872,5	0,9	4,0	2 085,3	2 042,4	2 041,7	2 046,2	1 995,4	2 062,9	3,4	1,0
Pessoal de investigação científica	1 934,2	1 914,6	1 821,0	1 871,7	1 908,2	1 850,4	-3,0	-3,4	2 036,5	2 013,4	1 919,9	1 956,3	1 995,4	1 941,5	-2,7	-3,6
Educ.infância e doc. ens. básico/secund.	2 166,0	2 192,3	2 166,7	2 205,9	2 216,1	2 257,7	1,9	3,0	2 260,7	2 309,9	2 291,2	2 322,0	2 303,1	2 374,2	3,1	2,8
Pessoal de inspeção	2 149,0	2 189,8	2 136,1	2 142,9	2 192,2	2 180,1	-0,6	-0,4	2 444,4	2 491,3	2 429,0	2 441,9	2 480,8	2 459,3	-0,9	-1,3
Médico	2 635,4	2 655,3	2 598,7	2 581,2	2 563,7	2 658,3	3,7	0,1	5 264,6	5 161,0	5 160,2	4 974,7	5 284,5	5 360,9	1,5	3,9
Enfermeiro	1 552,4	1 539,3	1 530,8	1 500,2	1 517,5	1 539,0	1,4	0,0	1 952,8	2 015,0	1 995,0	1 787,2	1 796,1	1 842,8	2,6	-8,6
Técnico diagnóstico e terapêutica	1 431,3	1 415,0	1 488,9	1 483,9	1 496,2	1 524,9	1,9	7,8	1 699,2	1 686,5	1 742,4	1 724,7	1 750,3	1 757,4	0,4	4,2
Técnico superior de saúde	1 953,9	1 925,9	1 847,2	1 846,1	1 822,1	1 898,3	4,2	-1,4	2 136,6	2 027,7	1 998,0	1 960,8	1 985,6	2 028,8	2,2	0,1
Administração tributária e aduaneira	1 971,4	1 949,2	1 913,1	1 953,1	1 956,8	2 005,9	2,5	2,9	2 159,0	2 159,2	2 122,9	2 151,0	2 122,8	2 202,8	3,8	2,0
Conservador e Notário	4 533,3	4 326,9	4 618,3	4 605,8	4 118,1	4 618,3	12,2	6,7	6 369,6	6 339,8	6 580,0	6 548,4	5 955,8	6 575,4	10,4	3,7
Oficial dos registos e do notariado	2 104,6	2 105,7	2 034,9	2 071,3	1 993,3	2 120,0	6,4	0,7	2 518,7	2 578,2	2 503,7	2 540,0	2 412,0	2 614,4	8,4	1,4
Forças de segurança	1 063,7	1 101,8	1 014,2	992,8	989,3	1 031,4	4,3	-6,4	1 413,1	1 476,3	1 294,7	1 259,7	1 271,9	1 338,4	5,2	-9,3
ADMINISTRAÇÃO LOCAL	**1 032,4**	**1 031,5**	**1 046,7**	**1 053,0**	**1 055,2**	**1 059,7**	**0,4**	**2,7**	**1 217,9**	**1 210,7**	**1 223,3**	**1 237,7**	**1 248,0**	**1 248,0**	**0,0**	**3,1**
Representantes do poder legislativo (a)	2 520,7	2 509,9	2 515,1	2 514,7	2 509,5	2 525,0	0,6	0,6	3 215,6	3 191,1	3 198,8	3 200,0	3 188,6	3 192,8	0,1	0,1
Dirigente superior	3 248,6	3 255,9	3 250,6	3 272,3	3 269,4	3 271,4	0,1	0,5	3 917,0	3 908,8	3 899,7	3 933,3	3 934,4	3 927,6	-0,2	0,5
Dirigente intermédio	2 507,4	2 506,4	2 518,5	2 519,8	2 528,4	2 521,3	-0,3	0,6	2 765,7	2 753,7	2 766,3	2 770,5	2 779,0	2 767,8	-0,4	0,5
Técnico superior	1 521,0	1 515,6	1 526,4	1 531,6	1 532,5	1 549,8	1,1	2,3	1 650,2	1 637,5	1 641,2	1 658,9	1 667,4	1 676,0	0,5	2,4
Assistente técnico/administrativo (b)	920,8	919,4	922,1	925,0	926,4	932,4	0,7	1,4	1 054,6	1 051,8	1 048,7	1 056,2	1 060,8	1 060,6	0,0	0,8
Assist. operacional/operário/auxiliar (c)	713,5	714,7	732,9	738,4	737,3	736,9	-0,1	3,1	903,1	895,9	911,3	928,4	938,5	937,7	-0,1	4,7
Informático	1 702,2	1 700,9	1 722,2	1 723,4	1 729,4	1 733,0	0,2	1,9	1 851,7	1 856,1	1 873,5	1 867,3	1 872,4	1 875,6	0,2	1,1
Educ.infância e doc. ens. básico/secund.	1 793,0	1 765,8	1 733,1	1 767,5	1 802,6	1 760,4	-2,3	-0,3	1 906,9	1 876,3	1 833,9	1 873,2	1 904,6	1 872,4	-1,7	-0,2
Enfermeiro	1 146,1	1 130,3	1 146,9	1 208,8	1 234,8	1 212,3	-1,8	7,3	1 483,8	1 464,7	1 484,6	1 548,5	1 590,5	1 514,1	-4,8	3,4
Bombeiro	1 087,6	1 082,1	1 101,7	1 091,1	1 092,0	1 081,9	-0,9	0,0	1 701,4	1 707,6	1 788,4	1 696,8	1 704,2	1 679,2	-1,5	-1,7
Polícia municipal (e)	1 025,8	1 029,1	1 028,8	1 039,2	1 037,1	1 018,9	-1,8	-1,0	1 598,9	1 572,6	1 607,8	1 636,0	1 655,6	1 599,4	-3,4	1,7

Quadro 4.8 Remunerações base e ganhos médios mensais no subsector dos fundos de segurança social, por cargo, carreira e grupo - trabalhadores a tempo completo

Unidade: euro

CARGO / CARREIRA / GRUPO	FUNDOS DE SEGURANÇA SOCIAL															
	Remuneração base média mensal								Ganho médio mensal							
	2021		2022				VT	VH	2021		2022				VT	VH
	julho	outubro	janeiro	abril	julho	outubro(p)	%	%	julho	outubro	janeiro	abril	julho	outubro(p)	%	%
Total	**1 256,2**	**1 259,9**	**1 255,7**	**1 261,8**	**1 267,5**	**1 278,2**	**0,8**	**1,5**	**1 453,9**	**1 444,3**	**1 452,2**	**1 451,4**	**1 461,1**	**1 466,0**	**0,3**	**1,5**
Dirigente superior	4 222,0	4 222,0	4 144,2	4 187,0	4 047,9	3 987,7	-1,5	-5,6	5 979,7	5 971,0	5 858,8	5 915,4	5 800,7	5 626,0	-3,0	-5,8
Dirigente intermédio	1 962,9	1 975,5	1 987,5	1 984,5	1 992,4	1 993,9	0,1	0,9	2 742,1	2 746,4	2 766,0	2 764,0	2 779,3	2 776,6	-0,1	1,1
Técnico superior	1 567,5	1 563,2	1 558,5	1 575,2	1 571,6	1 582,5	0,7	1,2	1 690,3	1 670,8	1 673,9	1 691,1	1 689,0	1 691,7	0,2	1,3
Assistente técnico/administrativo (b)	864,2	868,7	857,9	858,6	864,8	875,1	1,2	0,7	977,3	968,0	979,0	966,1	972,3	976,6	0,4	0,9
Assist. operacional/operário/auxiliar (c)	760,7	759,0	784,3	769,8	774,7	780,4	0,7	2,8	926,6	917,3	953,6	916,9	932,2	941,4	1,0	2,6
Informático	2 177,4	2 149,7	2 176,0	2 180,5	2 187,8	2 175,3	-0,6	1,2	2 404,8	2 347,7	2 351,0	2 367,3	2 379,3	2 354,0	-1,1	0,3
Educ.infância e doc. ens. básico/secund.	2 314,4	2 321,8	2 357,2	2 253,3	2 258,7	2 252,4	-0,3	-3,0	2 429,3	2 426,4	2 459,6	2 359,8	2 371,0	2 357,0	-0,6	-2,9
Pessoal de inspeção	1 818,6	1 831,3	1 813,9	1 775,7	1 779,1	1 782,9	0,2	-2,6	2 300,3	2 302,5	2 277,7	2 222,2	2 252,8	2 275,2	1,0	-1,2
Enfermeiro	1 388,3	1 277,3	1 288,8	1 313,1	1 313,1	1 313,1	0,0	2,8	1 550,6	1 398,4	1 457,1	1 403,7	1 413,2	1 392,6	-1,5	-0,4
Técnico diagnóstico e terapêutica	1 332,6	1 437,1	1 413,7	1 372,6	1 455,2	1 485,1	2,1	3,3	1 434,7	1 548,7	1 498,4	1 447,7	1 546,0	1 570,0	1,6	1,4

Fonte (Quadros 4.7 e 4.8): *DGAEP - SIOE (dados disponíveis em 27-01-2023)*

Notas: A partir de **janeiro de 2022**, *o valor da base remuneratória na administração pública* foi atualizado - para mais detalhe ver **Notas Técnicas** sobre Remunerações, pág. 30. De **(a)** a **(e)**: Ver notas Quadro 2.6. Ver **capítulo 7. Notas Técnicas** relativas a conceitos de remuneração e ganho. *p - dados provisórios* ... *- dado confidencial*

Na distribuição geográfica segundo a nomenclatura de unidades territoriais para fins estatísticos - NUTS I, observa-se que o ganho médio mensal dos trabalhadores em exercício de funções em serviços externos, fora do território nacional, é superior ao mesmo indicador para os trabalhadores no Continente e Regiões Autónomas, em todas as carreiras. Destaca-se a diferença do ganho médio mensal dos diplomatas em resultado dos suplementos regulares que são devidos quando no desempenho de funções no estrangeiro, dependendo do país de colocação (Quadro 4.9).

Quadro 4.9 Remunerações dos trabalhadores a tempo completo nas administrações públicas por cargo, carreira e grupo, por NUTS I

Unidade: euro

CARGO / CARREIRA / GRUPO	ADMINISTRAÇÕES PÚBLICAS																			
	outubro 2021										outubro 2022(p)									
	PORTUGAL		CONTINENTE		R.A. DOS AÇORES		R.A. DA MADEIRA		FORA DO TERRITÓRIO		PORTUGAL		CONTINENTE		R.A. DOS AÇORES		R.A. DA MADEIRA		FORA DO TERRITÓRIO	
	RBMM	GMM	RBMM	GMM	RBMM	GMM	RBMM	GMM	RBMM	GMM	RBMM	GMM	RBMM	GMM	RBMM	GMM	RBMM	GMM	RBMM	GMM
Total	**1 540,0**	**1 800,0**	**1 545,9**	**1 800,5**	**1 379,3**	**1 642,9**	**1 469,7**	**1 738,6**	**2 455,4**	**4 173,9**	**1 567,2**	**1 844,5**	**1 572,1**	**1 846,0**	**1 434,2**	**1 692,2**	**1 496,6**	**1 753,2**	**2 491,8**	**4 277,5**
Representantes do poder legislativo (a)	2 691,6	3 426,5	2 618,9	3 359,9	3 135,9	3 941,2	3 110,9	3 680,8	-	-	2 684,5	3 392,6	2 608,4	3 319,9	3 158,0	3 919,9	3 217,6	3 809,8	-	-
Dirigente superior	3 817,5	4 763,5	3 852,6	4 823,5	3 665,6	4 328,0	3 515,6	4 450,5	-	-	3 911,3	4 876,8	3 962,3	4 958,8	3 685,8	4 343,6	3 514,5	4 433,9	-	-
Dirigente intermédio	2 667,9	3 150,9	2 655,9	3 131,3	2 697,4	3 024,9	2 871,9	3 596,0	-	-	2 677,5	3 146,0	2 665,1	3 127,3	2 740,5	3 070,0	2 867,6	3 549,2	-	-
Técnico superior	1 651,9	1 825,5	1 643,3	1 808,0	1 603,2	1 764,2	1 712,6	1 876,5	3 220,1	5 269,1	1 674,8	1 847,7	1 667,1	1 832,8	1 646,2	1 796,3	1 712,0	1 872,5	3 059,3	4 857,6
Assistente técnico/administrativo (b)	934,5	1 105,6	918,3	1 090,9	938,7	1 098,6	998,7	1 143,1	2 320,2	2 529,8	944,9	1 114,8	927,7	1 099,6	957,1	1 115,7	1 001,7	1 138,3	2 429,6	2 613,2
Assist. operacional/operário/auxiliar (c)	708,8	878,0	705,9	873,5	719,4	931,3	731,2	890,5	1 144,7	1 288,2	734,1	911,5	731,3	908,2	741,5	960,7	756,6	906,7	1 199,5	1 343,6
Informático	1 798,4	2 008,1	1 799,2	2 008,8	1 763,4	1 922,9	1 825,4	2 045,1	1 824,8	6 570,5	1 815,7	2 025,4	1 814,5	2 026,3	1 772,5	1 936,4	1 886,6	2 062,6	1 693,6	5 488,9
Magistrado	5 168,9	6 121,4	5 188,2	6 118,2	4 320,8	5 928,5	4 984,5	6 534,1	-	-	5 225,8	6 227,0	5 239,5	6 224,1	4 862,5	6 329,9	4 808,1	6 283,1	-	-
Diplomata (d)	2 420,1	8 814,0	2 250,1	2 911,8	-	-	-	-	2 508,1	11 869,8	2 500,8	9 659,6	2 453,9	3 370,5	-	-	-	-	2 522,2	12 534,6
Pessoal de investigação científica	2 607,4	2 714,3	2 608,4	2 715,2	3 005,2	3 112,4	2 022,5	2 126,6	-	-	2 675,8	2 784,6	2 678,6	2 787,3	3 020,9	3 159,8	2 037,9	2 130,0	-	-
Docente ensino universitário	3 623,1	3 742,7	3 632,0	3 744,6	3 698,7	3 829,9	3 533,2	3 649,3	1 988,7	3 386,4	3 671,8	3 791,5	3 683,7	3 793,9	3 704,3	3 832,1	3 446,3	3 582,4	2 060,5	3 835,7
Docente ensino superior politécnico	3 193,3	3 307,8	3 191,1	3 305,3	3 633,9	3 783,1	3 189,7	3 380,6	-	-	3 101,4	3 218,6	3 098,9	3 215,7	3 649,9	3 795,5	3 100,9	3 309,1	-	-
Educ.infância e doc. ens.básico/secund.	2 196,7	2 304,8	2 197,4	2 304,0	2 088,3	2 218,2	2 192,3	2 309,8	3 764,3	3 920,3	2 215,7	2 323,7	2 211,3	2 317,9	2 180,8	2 310,3	2 256,6	2 373,1	3 802,3	3 955,8
Pessoal de inspeção	2 220,9	2 550,3	2 242,3	2 563,3	2 039,7	2 478,8	2 078,8	2 395,6	-	-	2 244,0	2 581,6	2 263,5	2 591,8	2 086,9	2 565,8	2 090,4	2 394,4	-	-
Médico	2 735,0	3 694,9	2 736,8	3 650,3	2 735,9	4 115,2	2 655,3	5 161,0	-	-	2 737,8	3 983,1	2 738,4	3 947,1	2 790,1	4 108,4	2 658,3	5 360,9	-	-
Enfermeiro	1 451,1	1 804,8	1 450,1	1 789,9	1 385,5	1 994,3	1 539,1	2 014,7	-	-	1 477,9	1 817,1	1 476,2	1 809,6	1 462,2	1 993,1	1 539,0	1 842,8	-	-
Técnico diagnóstico e terapêutica	1 310,6	1 558,9	1 304,8	1 549,9	1 361,5	1 670,1	1 417,3	1 685,5	-	-	1 441,7	1 697,3	1 439,6	1 695,1	1 423,0	1 703,5	1 523,8	1 753,4	-	-
Técnico superior de saúde	1 879,9	2 142,5	1 870,9	2 135,1	2 223,1	2 803,1	1 925,9	2 027,7	-	-	1 887,3	2 157,2	1 878,3	2 151,2	2 306,3	2 761,9	1 898,3	2 028,8	-	-
Administração tributária e aduaneira	2 080,1	2 263,0	2 083,2	2 265,5	-	-	1 949,2	2 159,2	-	-	2 162,4	2 342,4	2 166,1	2 345,7	-	-	2 005,9	2 202,8	-	-
Conservador e Notário	4 052,9	4 329,3	4 048,3	4 295,7	-	-	4 326,9	6 339,8	-	-	4 322,2	4 637,5	4 316,5	4 600,0	-	-	4 618,3	6 575,4	-	-
Oficial dos registos e do notariado	1 992,5	2 140,4	1 989,5	2 128,9	-	-	2 105,7	2 578,2	-	-	2 001,4	2 171,7	1 998,1	2 159,6	-	-	2 120,0	2 614,4	-	-
Oficial de justiça	1 473,1	1 727,8	1 477,1	1 722,5	1 377,1	1 837,6	1 402,7	1 843,0	-	-	1 503,3	1 769,4	1 509,1	1 766,0	1 375,3	1 842,9	1 390,9	1 835,2	-	-
Forças Armadas (*)	1 315,1	1 846,8	1 334,7	1 877,2	1 039,2	1 426,4	1 028,8	1 385,0	-	-	1 346,1	1 916,7	1 364,1	1 947,5	1 072,8	1 455,0	1 080,6	1 454,2	-	-
Polícia Judiciária	2 080,5	2 798,8	2 080,5	2 798,8	-	-	-	-	-	-	2 152,0	2 636,0	2 152,0	2 636,0	-	-	-	-	-	-
Polícia de Segurança Pública (*)	1 467,8	1 933,9	1 467,8	1 933,9	-	-	-	-	-	-	1 540,9	2 079,2	1 540,9	2 079,2	-	-	-	-	-	-
Guarda Nacional Republicana (*)	1 527,4	1 797,2	1 527,4	1 797,2	-	-	-	-	-	-	1 593,1	1 860,7	1 593,1	1 860,7	-	-	-	-	-	-
Serviço Estrangeiros Fronteiras	2 021,9	2 723,9	2 021,9	2 723,9	-	-	-	-	-	-	2 120,7	2 968,5	2 120,7	2 968,5	-	-	-	-	-	-
Guarda prisional	1 136,8	2 072,1	1 136,8	2 072,1	-	-	-	-	-	-	1 165,8	2 213,2	1 165,8	2 213,2	-	-	-	-	-	-
Outro pessoal de segurança	1 223,0	1 505,8	1 230,2	1 507,5	-	-	1 101,8	1 476,3	-	-	1 220,0	1 512,4	1 234,2	1 525,4	-	-	1 031,4	1 338,4	-	-
Bombeiro	1 068,8	1 645,9	1 072,2	1 639,9	-	-	1 031,1	1 711,9	-	-	1 072,5	1 658,7	1 070,0	1 640,8	-	-	1 102,0	1 871,1	-	-
Polícia municipal (e)	1 029,1	1 572,6	1 034,5	1 584,7	751,6	945,6	-	-	-	-	1 018,9	1 599,4	1 025,2	1 610,9	735,0	1 080,9	-	-	-	-

Fonte: *DGAEP - SIOE (dados disponíveis em 27-01-2023)*

Notas: A distribuição geográfica do emprego por NUTS I é aproximada no que diz respeito à repartição entre continente e regiões autónomas, uma vez que os dados recolhidos pelo SIOE são, nalguns casos, agregados na sede da entidade.

A partir de **janeiro de 2022**, *o valor da base remuneratória na administração pública* foi atualizado – para mais detalhe ver **Notas Técnicas** sobre Remunerações, pág. 30.

(a) inclui representantes do poder legislativo e de órgãos executivos, abrangendo os membros do CSM, não magistrados, eleitos pela Assembleia da República; dados não disponíveis para a Assembleia da República e os Serviços de Apoio ao Presidente da República; **(b)** a **(d)** inclui pessoal dos serviços periféricos externos da área governativa dos Negócios Estrangeiros; **(e)** inclui pessoal da carreira especial da Polícia de Segurança Pública (PSP) integrado na Polícia Municipal de Lisboa e Porto.

(*) Para as carreiras das Forças Armadas, Polícia de Segurança Pública e Guarda Nacional Republicana não está, de momento, disponível informação desagregada relativa ao número de efetivos colocados em missões no estrangeiro (fora do território).

" - ": Ver sinais convencionais. *p - dados provisórios*

NUTS 2013 - Nomenclatura das Unidades Territoriais para fins Estatísticos versão de 2013.

II. ENTIDADES DO SECTOR PÚBLICO, EXCETO ADMINISTRAÇÕES PÚBLICAS

5. Emprego em empresas públicas e demais entidades do sector público (exceto administrações públicas)

O conjunto das entidades que integram os subsectores das sociedades não financeiras e financeiras públicas, tal como definido pelas contas nacionais portuguesas, reportam no SIOE os dados relativos à caracterização do emprego, possibilitando deste modo compor uma panorâmica geral dos indicadores estatísticos de emprego e remunerações para o sector público em sentido alargado. Para a evolução do emprego e remunerações no conjunto destas entidades públicas, é de realçar em particular o impacto no indicador referente às empresas detidas pela administração central por efeito da conclusão de processos de privatização, com consequente saída do universo do sector público das empresas, e respetivas participadas, indicadas na tabela abaixo apresentada.

No final do 4º trimestre de 2022, o emprego nas entidades que integram os subsectores das sociedades não financeiras e financeiras públicas detidas pela administração central diminuiu 69 postos de trabalho face ao final do trimestre anterior (- 0,2%). Em termos homólogos, registou-se uma diminuição de 3,8% (- 1 140 postos de trabalho) em parte devido à saída do universo do sector público das empresas do grupo ESEGUR, que ocorreu no 3º trimestre de 2022, com impacto substancial no emprego na secção da CAE "N" (Atividades administrativas e dos serviços de apoio).

As entidades que integram os subsectores das sociedades não financeiras públicas detidas pela administração local e as detidas pela administração regional da Madeira registaram variações homólogas no emprego de +1,7% e +3,2%, respetivamente.

Gráfico 5.1 – Evolução do emprego nas sociedades não financeiras e financeiras públicas

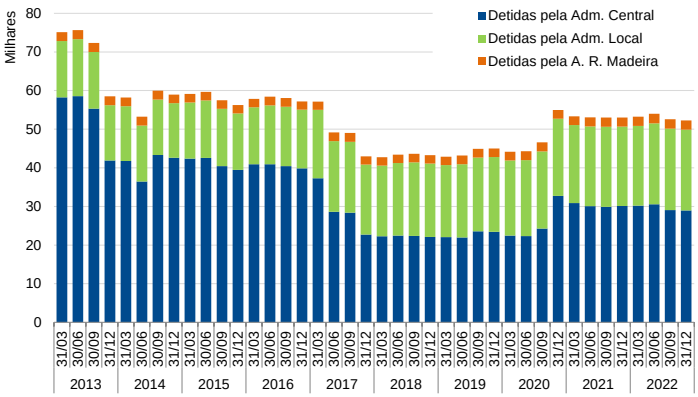

Tabela - Empresas e demais entidades públicas detidas pela administração central: resumo de entradas e saídas de entidades com maior impacto no emprego

Ano / Trimestre	Data	Entidade
2013/T1	16/01/2013	Entrada do BANIF - Banco Internacional do Funchal, S.A.
2013/T3	17/09/2013	Saída da ANA Aeroportos Portugal, S.A. e participadas
2013/T4	05/12/2013	Saída dos CTT - Correios de Portugal, S.A. e participadas
2014/T2	15/05/2014	Saída da Fidelidade - Companhia de Seguros, S.A. e participadas
2014/T2	03/06/2014	Saída do BANIF - Banco Internacional do Funchal, S.A.
2014/T3	03/08/2014	Entrada do Novo Banco, S.A. e participadas
2015/T3	28/07/2015	Saída EGF - Empresa Geral do Fomento, S.A e participadas
2016/T1	01/01/2016	Entrada de empresas do Grupo ESEGUR
2016/T1	21/01/2016	Saída CPCARGA - Logistica e Transp. Ferroviários Mercadorias, S.A.
2017/T2	29/06/2017	Saída da TAP - Transportes Aéreos Portugueses, S.A. e participadas
2017/T4	18/10/2017	Saída do Novo Banco, S.A. e participadas
2020/T3	03/07/2020	Entrada da Efacec Power Solutions, SGPS, S.A. e participadas
2020/T4	02/10/2020	Entrada da TAP - Transportes Aéreos Portugueses, S.A. e participadas
2022/T3	28/07/2022	Saída de empresas do Grupo ESEGUR

Quadro 5.1 – Emprego nas sociedades não financeiras e financeiras públicas, por subsector detentor e tipo de entidade

Unidade: posto de trabalho	2020	2021				2022				VT		VH	
	31 dez	31 mar	30 jun	30 set	31 dez	31 mar	30 jun	30 set	31 dez(p)	N.º	%	N.º	%
Empresas e demais entidades públicas detidas pela administração central	**32 722**	**30 877**	**30 103**	**29 906**	**30 121**	**30 233**	**30 572**	**29 050**	**28 981**	**-69**	**-0,2**	**-1 140**	**-3,8**
Agrupamento Complementar de Empresas	81	64	62	56	50	51	50	121	117	-4	-3,3	67	134,0
Associação; Fundação; Estrut. atípica; Cooperativa	1 616	1 603	1 705	1 758	1 714	1 722	1 800	1 807	1 747	-60	-3,3	33	1,9
Entid. Administ. Independente; Instituto Público	572	589	589	593	590	594	592	586	590	4	0,7	0	0,0
Entidade Pública Empresarial	975	971	969	971	955	951	945	940	928	-12	-1,3	-27	-2,8
Sociedade Anónima; Sociedade por Quotas	27 798	25 974	25 107	24 860	25 148	25 260	25 548	23 964	23 975	11	0,1	-1 173	-4,7
Banco Central	1 680	1 676	1 671	1 668	1 664	1 655	1 637	1 632	1 624	-8	-0,5	-40	-2,4
Empresas e demais entidades públicas detidas pela administ. regional da Madeira	**2 227**	**2 254**	**2 354**	**2 388**	**2 331**	**2 365**	**2 443**	**2 466**	**2 405**	**-61**	**-2,5**	**74**	**3,2**
Sociedade Anónima; Sociedade por Quotas	2 227	2 254	2 354	2 388	2 331	2 365	2 443	2 466	2 405	-61	-2,5	74	3,2
Empresas e demais entidades públicas detidas pela administração local	**20 005**	**20 179**	**20 616**	**20 735**	**20 548**	**20 629**	**20 961**	**21 075**	**20 891**	**-184**	**-0,9**	**343**	**1,7**
Associação; Fundação; Cooperativa	572	574	582	585	576	576	582	580	577	-3	-0,5	1	0,2
Empresa Intermunicipal; Empresa Municipal	6 951	6 970	7 051	7 079	7 039	7 025	7 128	7 184	7 099	-85	-1,2	60	0,9
Entidade Empresarial Municipal	2 294	2 303	2 496	2 462	2 345	2 359	2 499	2 486	2 342	-144	-5,8	-3	-0,1
Serviço Municipalizado	5 181	5 183	5 218	5 346	5 359	5 368	5 358	5 353	5 339	-14	-0,3	-20	-0,4
Sociedade Anónima; Sociedade por Quotas	5 007	5 149	5 269	5 263	5 229	5 301	5 394	5 472	5 534	62	1,1	305	5,8

Fonte: (Gráfico e Quadro 5.1): *DGAEP - SIOE (dados disponíveis em 27-01-2023)*

Notas: As sociedades não financeiras detidas pela administração regional dos Açores estão em incumprimento no reporte de dados no SIOE.

p - dados provisórios

Quadro 5.2 – Emprego nas sociedades não financeiras e financeiras públicas, por subsector detentor e atividade económica – CAE Rev.3

Unidade: posto de trabalho		2020	2021				2022				VT		VH	
		31 dez	31 mar	30 jun	30 set	31 dez	31 mar	30 jun	30 set	31 dez(p)	N.º	%	N.º	%
Empresas e demais entidades públicas detidas pela administração central		**32 722**	**30 877**	**30 103**	**29 906**	**30 121**	**30 233**	**30 572**	**29 050**	**28 981**	**-69**	**-0,2**	**-1 140**	**-3,8**
A	Agricultura, produção animal e pesca	599	624	634	635	601	626	646	635	608	-27	-4,3	7	1,2
C	Indústrias transformadoras	1 860	1 891	1 841	1 837	1 805	1 785	1 744	1 808	1 817	9	0,5	12	0,7
D+E +F	Eletricidade, gás, vapor; Captação, trat. e distrib. de água; saneamento; Construção	3 355	3 363	3 347	3 334	3 403	3 423	3 416	3 430	3 548	118	3,4	145	4,3
G+H	Comércio; Transportes e armazenagem	11 620	9 849	9 270	9 168	9 134	9 237	9 514	9 672	9 621	-51	-0,5	487	5,3
I	Alojamento e restauração	1 651	1 569	1 667	1 717	1 652	1 699	1 794	1 804	1 852	48	2,7	200	12,1
J	Informação e comunicação	360	366	359	364	369	366	370	370	374	4	1,1	5	1,4
K	Atividades financeiras e de seguros	8 897	8 889	8 858	8 787	8 682	8 659	8 583	8 484	8 330	-154	-1,8	-352	-4,1
L	Atividades imobiliárias	251	252	250	249	248	252	246	251	254	3	1,2	6	2,4
M	Atividades de consultoria, científicas, técnicas e similares	854	851	818	805	792	784	791	793	774	-19	-2,4	-18	-2,3
N	Atividades administrativas e dos serviços de apoio	2 263	2 158	1 997	1 951	1 960	1 935	2 013	355	351	-4	-1,1	-1 609	-82,1
O	Administração Pública	115	118	119	122	121	116	116	119	116	-3	-2,5	-5	-4,1
P	Educação	16	16	16	16	16	16	16	16	17	1	6,3	1	6,3
Q	Atividades de Saúde Humana	128	129	139	140	559	555	555	555	553	-2	-0,4	-6	-1,1
R+S	Ativ. artísticas, de espetáculos, desport. e recreativas; Outras atividades de serviços	753	802	788	781	779	780	768	758	766	8	1,1	-13	-1,7
Empresas e demais entid. públicas detidas pela admin. regional da Madeira		**2 227**	**2 254**	**2 354**	**2 388**	**2 331**	**2 365**	**2 443**	**2 466**	**2 405**	**-61**	**-2,5**	**74**	**3,2**
D+E	Eletricidade, gás, vapor; Captação, trat. e distrib. de água; saneamento	1 422	1 424	1 485	1 515	1 499	1 472	1 520	1 529	1 513	-16	-1,1	14	0,9
G	Comércio a retalho; Manutenção e reparação de veículos automóveis	240	263	295	304	236	278	309	325	261	-64	-19,7	25	10,6
H	Transportes e armazenagem	526	528	533	533	531	551	550	547	563	16	2,9	32	6,0
J+L	Informação e comunicação; Atividades imobiliárias	30	30	32	27	27	27	27	27	27	0	0,0	0	0,0
M	Atividades de consultoria, científicas, técnicas e similares	9	9	9	9	9	9	9	9	10	1	11,1	1	11,1
N	Atividades administrativas e dos serviços de apoio	0	0	0	0	29	28	28	29	31	2	6,9	2	6,9
Empresas e demais entidades públicas detidas pela administração local		**20 005**	**20 179**	**20 616**	**20 735**	**20 548**	**20 629**	**20 961**	**21 075**	**20 891**	**-184**	**-0,9**	**343**	**1,7**
A+C	Agricultura, produção animal e pesca; Indústrias transformadoras	66	68	69	71	68	68	67	68	68	0	0,0	0	0,0
D+E +F	Eletricidade, gás, vapor; Captação, trat. e distrib. de água; saneamento; Construção	13 537	13 665	13 900	14 043	13 997	14 048	14 196	14 301	14 259	-42	-0,3	262	1,9
G+H	Comércio; Transportes e armazenagem	4 080	4 106	4 136	4 102	4 091	4 081	4 126	4 133	4 132	-1	0,0	41	1,0
I	Alojamento e restauração	102	102	106	106	86	88	88	88	88	0	0,0	2	2,3
J+L	Informação e comunicação; Atividades imobiliárias	227	228	245	256	227	218	215	213	213	0	0,0	-14	-6,2
M	Atividades de consultoria, científicas, técnicas e similares	63	61	61	63	74	80	80	89	89	0	0,0	15	20,3
N	Atividades administrativas e dos serviços de apoio	134	176	178	171	182	186	197	220	216	-4	-1,8	34	18,7
O	Administração Pública	29	31	31	33	31	30	31	29	29	0	0,0	-2	-6,5
P	Educação	43	43	44	44	44	44	43	43	43	0	0,0	-1	-2,3
Q	Atividades de saúde humana e apoio social	133	131	214	233	145	163	235	242	134	-108	-44,6	-11	-7,6
R+S	Ativ. artísticas, de espetáculos, desport. e recreativas; Outras atividades de serviços	1 591	1 568	1 632	1 613	1 603	1 623	1 683	1 649	1 620	-29	-1,8	17	1,1

Fonte: *DGAEP - SIOE (dados disponíveis em 27-01-2023)*

Nota: As sociedades não financeiras detidas pela administração regional dos Açores estão em incumprimento no reporte de dados no SIOE.

p - dados provisórios

Gráfico 5.2 – Repartição por atividade económica do emprego (%) nas sociedades não financeiras e financeiras públicas detidas pela administração central

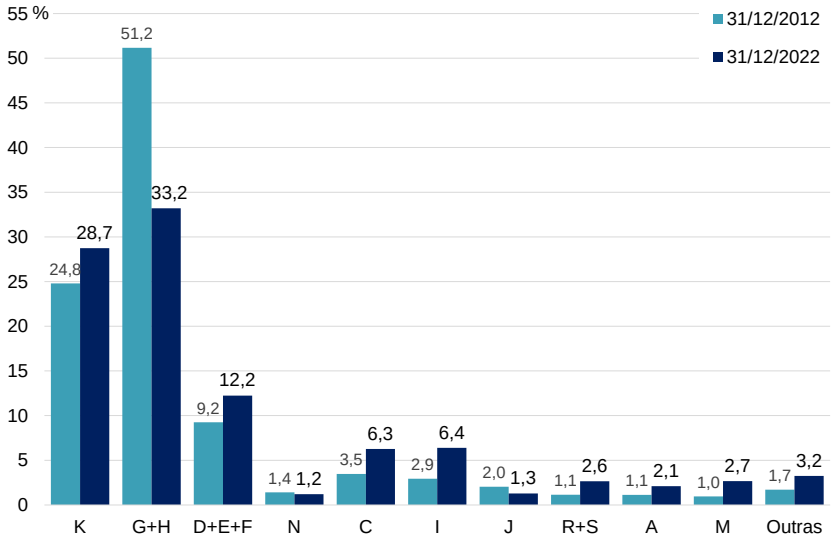

Fonte: *DGAEP - SIOE (dados disponíveis em 27-01-2023)*

Quadro 5.3 Emprego nas sociedades não financeiras e financeiras públicas por subsector detentor e cargo/carreira/grupo

Unidade: posto de trabalho

	DETIDAS PELA ADMINISTRAÇÃO CENTRAL												
	2020	2021				2022				VT		VH	
CARGO / CARREIRA / GRUPO	31 dez	31 mar	30 jun	30 set	31 dez	31 mar	30 jun	30 set	31 dez(p)	N.º	%	N.º	%
Total	**32 722**	**30 877**	**30 103**	**29 906**	**30 121**	**30 233**	**30 572**	**29 050**	**28 981**	**-69**	**-5,0**	**-1 140**	**-3,8**
Dirigente superior	294	284	292	286	297	305	302	306	308	2	1,3	11	3,7
Dirigente intermédio	2 653	2 664	2 649	2 660	2 668	2 659	2 646	2 543	2 528	-15	-3,9	-140	-5,3
Técnico superior	6 849	6 839	6 685	6 645	6 657	6 704	6 799	6 823	6 839	16	0,4	182	2,7
Assistente técnico/administrativo	13 804	13 215	12 880	12 769	12 767	12 851	12 970	12 970	12 805	-165	0,0	38	0,3
Assist. operacional/operário/auxiliar	8 834	7 596	7 329	7 287	7 316	7 298	7 441	5 995	6 085	90	-19,4	-1 231	-16,8
Informático	218	212	197	188	184	185	182	183	186	3	0,6	2	1,1
Pessoal de inspeção	20	20	20	21	21	21	21	20	20	0	-4,8	-1	-4,8
Médico	17	13	14	14	33	33	33	33	31	-2	0,0	-2	-6,1
Enfermeiro	15	16	17	16	116	116	116	115	117	2	-0,9	1	0,9
Técnico diagnóstico e terapêutica	17	17	19	19	58	57	58	58	58	0	0,0	0	0,0
Técnico superior de saúde	0	0	0	0	3	3	3	3	3	0	0,0	0	0,0
Oficial dos registos e do notariado	1	1	1	1	1	1	1	1	1	0	0,0	0	0,0

Unidade: posto de trabalho

	DETIDAS PELA ADMINISTRAÇÃO REGIONAL DA MADEIRA												
	2020	2021				2022				VT		VH	
CARGO / CARREIRA / GRUPO	31 dez	31 mar	30 jun	30 set	31 dez	31 mar	30 jun	30 set	31 dez(p)	N.º	%	N.º	%
Total	**2 227**	**2 254**	**2 354**	**2 388**	**2 331**	**2 365**	**2 443**	**2 466**	**2 405**	**-61**	**0,9**	**74**	**3,2**
Dirigente superior	15	15	15	16	18	21	19	19	19	0	0,0	1	5,6
Dirigente intermédio	30	27	27	27	27	27	26	24	24	0	-7,7	-3	-11,1
Técnico superior	226	227	236	243	256	259	262	267	270	3	1,9	14	5,5
Assistente técnico/administrativo	470	475	473	482	495	500	509	510	510	0	0,2	15	3,0
Assist. operacional/operário/auxiliar	1 481	1 505	1 598	1 615	1 529	1 553	1 622	1 641	1 577	-64	1,2	48	3,1
Informático	5	5	5	5	6	5	5	5	5	0	0,0	-1	-16,7

Unidade: posto de trabalho

	DETIDAS PELA ADMINISTRAÇÃO LOCAL												
	2020	2021				2022				VT		VH	
CARGO / CARREIRA / GRUPO	31 dez	31 mar	30 jun	30 set	31 dez	31 mar	30 jun	30 set	31 dez(p)	N.º	%	N.º	%
Total	**20 005**	**20 179**	**20 616**	**20 735**	**20 548**	**20 629**	**20 961**	**21 075**	**20 891**	**-184**	**0,5**	**343**	**1,7**
Dirigente superior	153	156	154	151	152	156	155	155	156	1	0,0	4	2,6
Dirigente intermédio	733	780	784	787	786	791	843	860	861	1	2,0	75	9,5
Técnico superior	1 929	1 976	2 012	2 047	2 094	2 132	2 111	2 128	2 137	9	0,8	43	2,1
Assistente técnico/administrativo	4 107	4 156	4 198	4 195	4 183	4 171	4 220	4 209	4 188	-21	-0,3	5	0,1
Assist. operacional/operário/auxiliar	12 818	12 844	13 197	13 279	13 060	13 103	13 358	13 452	13 277	-175	0,7	217	1,7
Informático	208	210	212	215	212	216	216	213	214	1	-1,4	2	0,9
Docente ensino superior politécnico	30	30	31	31	31	31	30	30	30	0	0,0	-1	-3,2
Médico	1	1	2	2	2	2	2	2	2	0	0,0	0	0,0
Enfermeiro	8	8	8	8	8	8	7	7	7	0	0,0	-1	-12,5
Bombeiro	18	18	18	20	20	19	19	19	19	0	0,0	-1	-5,0

Fonte: *DGAEP - SIOE (dados disponíveis em 27-01-2023)*

Notas: As sociedades não financeiras detidas pela administração regional dos Açores estão em incumprimento no reporte de dados no SIOE.

p - dados provisórios

6. Remunerações nas empresas públicas e demais entidades do sector público (exceto administrações públicas)

Quadro 6.1 – Remunerações base e ganhos médios mensais nas sociedades não financeiras e financeiras públicas, por subsector detentor e por atividade económica - CAE Rev.3 -

Unidade: euro

		Remuneração base média mensal								Ganho médio mensal							
		2021		2022				VT	VH	2021		2022				VT	VH
		julho	outubro	janeiro	abril	julho	outubro(p)	%	%	julho	outubro	janeiro	abril	julho	outubro(p)	%	%
	Empresas e demais entidades públicas detidas pela administração central	**1 648,9**	**1 647,1**	**1 692,0**	**1 722,4**	**1 762,5**	**1 824,5**	**3,5**	**10,8**	**2 365,1**	**2 348,4**	**2 481,0**	**2 479,8**	**2 563,9**	**2 679,7**	**4,5**	**14,1**
A	Agricultura, produção animal e pesca	922,4	935,6	979,7	959,3	971,0	971,8	0,1	3,9	1 399,7	1 523,1	1 359,9	1 443,1	1 413,7	1 510,7	6,9	-0,8
C	Indústrias transformadoras	1 487,5	1 485,7	1 498,2	1 475,2	1 460,1	1 461,2	0,1	-1,7	1 911,6	1 891,9	1 963,9	1 918,2	1 872,0	1 873,7	0,1	-1,0
D+E+F	Eletricidade, gás, vapor; Captação, trat. e distrib. de água; saneamento; Construção	1 319,7	1 326,8	1 322,1	1 343,1	1 347,3	1 353,7	0,5	2,0	1 650,9	1 650,0	1 655,4	1 664,8	1 680,7	1 695,4	0,9	2,8
G+H	Comércio; Transportes e armazenagem	1 846,9	1 843,7	2 020,4	1 962,7	2 116,7	2 154,3	1,8	16,9	3 220,9	3 199,6	3 603,4	3 239,6	3 529,0	3 605,2	2,2	12,7
I	Alojamento e restauração	983,7	988,9	974,5	1 009,2	987,1	1 020,3	3,4	3,2	1 191,9	1 169,2	1 208,3	1 227,5	1 238,8	1 247,2	0,7	6,7
J	Informação e comunicação	1 766,1	1 801,9	1 794,3	1 803,7	1 784,6	1 788,7	0,2	-0,7	2 436,2	2 492,0	2 485,7	2 541,8	2 453,7	2 484,2	1,3	-0,3
K	Atividades financeiras e de seguros	1 922,3	1 923,1	1 919,3	1 971,2	1 974,1	1 966,1	-0,4	2,2	2 741,6	2 738,4	2 751,5	2 790,3	2 802,0	2 795,9	-0,2	2,1
L	Atividades imobiliárias	1 916,2	1 925,7	1 927,3	1 927,0	1 910,0	1 919,9	0,5	-0,3	2 337,3	2 354,2	2 336,2	2 360,0	2 319,4	2 346,1	1,2	-0,4
M	Atividades de consultoria, científicas, técnicas e similares	2 120,6	2 132,1	1 900,1	2 062,3	2 015,4	2 018,0	0,1	-5,4	2 468,7	2 457,3	2 230,5	2 417,5	2 345,5	2 357,9	0,5	-4,1
N	Atividades administrativas e dos serviços de apoio	1 172,7	1 139,2	1 169,0	1 185,2	1 156,1	2 182,3	88,8	91,6	1 448,8	1 389,9	1 445,5	1 428,7	1 427,8	2 463,7	72,6	77,3
O	Administração Pública	1 599,5	1 657,3	1 686,6	1 715,1	1 718,2	1 740,7	1,3	5,0	1 770,7	1 821,4	1 865,2	1 884,2	1 889,1	1 911,9	1,2	5,0
P	Educação	1 686,8	1 604,6	1 689,1	1 773,1	1 753,4	1 773,1	1,1	10,5	2 196,0	2 114,9	2 207,4	2 308,8	2 245,4	2 320,6	3,4	9,7
Q	Atividades de Saúde Humana	1 655,8	1 676,7	1 696,8	1 731,7	1 783,1	1 796,5	0,8	7,2	2 100,0	2 175,3	2 188,1	2 183,9	2 253,1	2 262,8	0,4	4,0
R+S	Ativ. artísticas, de espetáculos, desport. e recreativas; Outras ativ. de serviços	1 392,6	1 409,1	1 418,3	1 430,8	1 447,2	1 434,1	-0,9	1,8	1 605,3	1 629,0	1 637,0	1 637,3	1 670,8	1 663,1	-0,5	2,1
	Empresas e demais entidades públicas detidas pela admin. regional da Madeira	**1 213,6**	**1 254,6**	**1 243,2**	**1 271,0**	**1 266,5**	**1 279,2**	**1,0**	**2,0**	**1 695,1**	**1 726,5**	**1 717,0**	**1 764,6**	**1 771,4**	**1 795,7**	**1,4**	**4,0**
D+E	Eletricidade, gás, vapor; Captação, trat. e distrib. de água; saneamento	1 380,8	1 398,4	1 376,4	1 421,2	1 418,0	1 445,4	1,9	3,4	1 920,0	1 926,0	1 894,9	1 979,7	1 954,1	2 034,0	4,1	5,6
G	Comércio a retalho; Manutenção e reparação de veículos automóveis	759,7	759,7	758,8	803,4	804,0	801,4	-0,3	5,5	985,3	1 032,3	938,5	1 002,9	1 089,3	1 049,2	-3,7	1,6
H	Transportes e armazenagem	981,9	989,6	993,5	985,1	991,5	999,8	0,8	1,0	1 456,0	1 448,9	1 516,4	1 480,1	1 562,2	1 506,5	-3,6	4,0
J+L	Informação e comunicação; Atividades imobiliárias	1 348,4	1 506,0	1 506,0	1 563,4	1 563,4	1 612,7	3,2	7,1	1 653,0	1 812,7	1 840,6	1 884,2	1 898,7	1 960,0	3,2	8,1
M	Atividades de consultoria, científicas, técnicas e similares	1 599,6	1 440,5	1 672,3	1 676,8	1 676,8	1 676,7	0,0	16,4	1 939,2	1 879,7	2 042,8	2 025,3	1 994,4	2 016,1	1,1	7,3
N	Atividades administrativas e dos serviços de apoio	-	3 179,6	3 021,0	3 147,0	3 194,5	2 830,8	-11,4	-11,0	-	3 179,6	3 180,2	3 314,0	3 356,3	2 991,3	-10,9	-5,9
	Empresas e demais entidades públicas detidas pela administração local	**979,4**	**981,5**	**995,6**	**1 006,3**	**1 009,0**	**1 022,2**	**1,3**	**4,2**	**1 245,4**	**1 228,9**	**1 262,0**	**1 266,8**	**1 287,9**	**1 285,2**	**-0,2**	**4,6**
A+C	Agricultura, produção animal e pesca; Indústrias transformadoras	886,1	901,6	923,6	943,7	965,7	967,8	0,2	7,4	1 016,9	1 018,8	1 036,6	1 056,1	1 081,3	1 085,1	0,4	6,5
D+E+F	Eletricidade, gás, vapor; Captação, trat. e distrib. de água; saneamento; Construção	930,8	933,5	950,4	959,7	965,6	971,6	0,6	4,1	1 154,1	1 138,5	1 167,9	1 167,2	1 190,5	1 186,2	-0,4	4,2
G+H	Comércio; Transportes e armazenagem	1 086,2	1 086,6	1 083,1	1 103,6	1 101,9	1 106,2	0,4	1,8	1 519,5	1 494,5	1 535,4	1 560,9	1 587,9	1 542,3	-2,9	3,2
I	Alojamento e restauração	837,6	838,0	911,3	942,0	944,1	946,2	0,2	12,9	926,0	926,7	1 000,1	1 024,9	1 026,4	1 051,8	2,5	13,5
J+L	Informação e comunicação; Atividades imobiliárias	1 103,8	1 101,5	1 141,7	1 164,6	1 178,2	1 186,7	0,7	7,7	1 199,8	1 188,3	1 230,5	1 254,1	1 265,8	1 278,2	1,0	7,6
M	Atividades de consultoria, científicas, técnicas e similares	1 261,3	1 261,3	1 201,5	1 199,6	1 189,9	1 236,3	3,9	-2,0	1 469,9	1 456,6	1 400,7	1 382,5	1 358,2	1 416,9	4,3	-2,7
N	Atividades administrativas e dos serviços de apoio	1 422,6	1 421,4	1 436,7	1 439,9	1 278,2	1 488,8	16,5	4,7	1 668,8	1 642,6	1 622,9	1 666,2	1 483,6	1 694,9	14,2	3,2
O	Administração Pública	897,9	897,3	859,1	847,8	847,8	870,7	2,7	-3,0	1 096,0	1 092,8	1 051,5	1 028,0	1 027,8	1 084,2	5,5	-0,8
P	Educação	1 307,8	1 307,8	1 307,8	1 311,2	1 311,2	1 311,2	0,0	0,3	1 414,3	1 414,3	1 414,3	1 394,3	1 394,3	1 394,3	0,0	-1,4
Q	Atividades de saúde humana e apoio social	746,5	746,3	804,5	794,0	769,4	770,1	0,1	3,2	853,6	849,5	904,2	885,9	870,9	873,0	0,3	2,8
R+S	Ativ. artísticas, de espetáculos, desport. e recreativas; Outras ativ. de serviços	1 073,3	1 082,4	1 096,6	1 095,6	1 097,7	1 176,6	7,2	8,7	1 344,9	1 351,6	1 377,0	1 377,3	1 399,7	1 481,9	5,9	9,6

Fonte: *DGAEP - SIOE (dados disponíveis em 27-01-2023)*

Notas: As sociedades não financeiras detidas pela administração regional dos Açores estão em incumprimento no reporte de dados no SIOE.

Ver **Capítulo 7. Notas Técnicas** relativas a tratamento dos dados e a conceitos de remuneração e ganho.

p - dados provisórios

7. Notas técnicas

NOTAS SOBRE UNIVERSO E FONTES

Sistema de Informação da Organização do Estado (SIOE): O Sistema de Informação da Organização do Estado (SIOE), instituído pela Lei n.º 57/2011, de 28 de novembro e reformulado e ampliado pela Lei nº104/2019 de 6 de setembro, tem por objetivo a caracterização de entidades públicas e dos respetivos recursos humanos com vista a habilitar os órgãos de governo próprios com a informação indispensável para definição das políticas de organização do Estado e da gestão dos recursos humanos. Constam do SIOE todos os serviços integrados, serviços e fundos autónomos, Regiões Autónomas, autarquias locais e outras entidades que integrem o universo das administrações públicas em contas nacionais, as empresas do sector empresarial do Estado e dos sectores empresariais regionais, intermunicipais e municipais, bem como as demais pessoas coletivas públicas e outras entidades públicas. O universo de entidades é consistente com a lista de entidades que integram o sector das administrações públicas do INE, IP referente a 2021, atualizado em setembro de 2022, bem como com informação adicional das contas nacionais sobre as entidades que integram os subsectores das sociedades não financeiras e financeiras públicas, tendo como fonte os dados fornecidos pelo INE/DCN.

A presente SIEP, referente ao 4.º trimestre de 2022, inclui a série de dados e indicadores desde o último trimestre de 2011, de acordo com as alterações no universo definidas pelo INE, IP na aplicação do referencial metodológico introduzido pelo *Sistema Europeu de Contas Nacionais e Regionais 2010* ***(SEC 2010)***, de utilização obrigatória em todos os Estados Membros da União Europeia a partir de setembro de 2014, por força do ***Regulamento (UE) n.º 549/2013 do Parlamento Europeu e do Conselho de 21 de maio de 2013***. O SEC 2010 está em linha, nos aspetos fundamentais, com o Sistema de Contas Nacionais 2008 (SCN 2008) das Nações Unidas, o que garante a harmonização internacional dos métodos utilizados e a comparabilidade dos resultados entre regiões, países ou áreas geográficas. Outras informações em https://www.ine.pt/xportal/xmain?xpid=INE&xpgid=ine_cnacionais.

A recolha de dados trimestrais por recenseamento, dirigido às entidades que constituem o universo de entidades públicas no território nacional, possibilita a disponibilização de resultados trimestrais, semestrais e anuais relativos ao emprego público no âmbito das estatísticas do mercado de trabalho, sendo objeto da informação e dos indicadores estatísticos que integram o **Capítulo I - Administrações públicas** e o **Capítulo II - Entidades do sector público, exceto administrações públicas**. A informação é obtida por recolha *online*.

Capítulo I - Administrações públicas

Administrações públicas: o sector das administrações públicas inclui as unidades institucionais (entidades) que correspondem a produtores não mercantis cuja produção se destina ao consumo individual e coletivo e que são financiadas por pagamentos obrigatórios feitos por unidades pertencentes a outros sectores, bem como todas as unidades institucionais cuja função principal é a redistribuição do rendimento e da riqueza nacional *(SEC 2010, §2.111 e seguintes)*.

Aplicação no contexto das publicações estatísticas: para efeitos das estatísticas do emprego público, o **sector das Administrações Públicas** compreende as entidades incluídas nos seguintes subsectores, de acordo com o universo definido pelo INE/DCN:

Quadro 7.1 - As Administrações Públicas e os seus subsectores

ADMINISTRAÇÃO CENTRAL (exceto fundos de segurança social)		Estado	Inclui os organismos cujas receitas e despesas se inscrevem unicamente na Conta Geral do Estado (correspondente aos Serviços Integrados do Estado)
		Serviços e Fundos Autónomos	Engloba os organismos com autonomia financeira e administrativa, financiados maioritariamente com transferências provenientes de outras unidades das administrações públicas e com impostos que lhes estejam consignados
		Instituições Sem Fim Lucrativo (ISFL)	Agrupa as ISFL que são produtores não mercantis e são controladas por unidades da administração central
ADMINISTRAÇÃO REGIONAL E LOCAL (exceto fundos de segurança social)	Administrações regionais dos Açores e da Madeira	Órgãos do Governo Regional	Inclui os organismos cujas receitas e despesas se inscrevem unicamente na Conta dos Governos Regionais
		Serviços e Fundos Autónomos	Engloba os organismos com autonomia financeira e administrativa, financiados maioritariamente com transferências provenientes de outras unidades da Administração regional e com impostos que lhes estejam eventualmente consignados.
	Administração local	Distritos	Assembleias distritais
		Municípios	Câmaras municipais
		Freguesias	Juntas de freguesia
		Serviços Autónomos	Engloba os organismos com autonomia financeira e administrativa, financiados maioritariamente com transferências provenientes de outras unidades das Autarquias Locais e com impostos e taxas locais que lhes estejam eventualmente consignados.
		Instituições Sem Fim Lucrativo (ISFL)	Agrupa as ISFL que exercem essencialmente atividades não mercantis e são controladas e financiadas maioritariamente pela administração local
FUNDOS DE SEGURANÇA SOCIAL		Fundos de Segurança Social da administração central	Inclui todas as unidades institucionais centrais e regionais cuja atividade principal consiste em conceder prestações sociais.
		Fundos de Segurança Social das administrações regionais dos Açores e Madeira	

Fonte: *INE, IP; Regulamento (UE) N.º 549/2013 do Parlamento Europeu e do Conselho, de 21 de maio de 2013, Jornal Oficial L 174, de 26-06-2013*

Capítulo II – Entidades do sector público, exceto administrações públicas

O sector público agrupa as administrações públicas (capítulo I da SIEP) e as sociedades públicas (capítulo II da SIEP); estas podem ser sociedades não financeiras públicas e sociedades financeiras públicas, incluindo o banco central. Todas as unidades institucionais incluídas no sector público são unidades residentes controladas pelas administrações públicas, quer direta, quer indiretamente, por unidades do sector público agregado.

O controlo de uma entidade é definido como a capacidade de determinar a política geral dessa entidade. A distinção entre uma unidade do sector público que faça parte das administrações públicas e uma sociedade pública é determinada pelo teste mercantil/não mercantil. As unidades não mercantis do sector público são classificadas em administrações públicas e as unidades mercantis do sector público são classificadas como sociedades públicas, com exceção de certas instituições financeiras que supervisionam ou servem o sector financeiro, que são classificadas como sociedades financeiras independentemente de serem mercantis ou não mercantis.

A forma jurídica de um organismo não é indicativa da sua respetiva classificação sectorial. Por exemplo, algumas sociedades do sector público juridicamente constituídas podem ser unidades não mercantis, sendo, portanto, classificadas como administrações públicas e não como sociedades públicas *(SEC 2010, § 20.303 e seguintes)*.

Quadro 7.2 - O sector público e os seus subsectores

(unidades sob o controlo das administrações públicas)

Administrações públicas	Administração central (exceto fundos de segurança social) Administração regional e local (exceto fundos de segurança social) Fundos de segurança social
Sociedades não financeiras públicas	Sociedades não financeiras públicas detidas pela administração central Sociedades não financeiras públicas detidas pela administ. regional dos Açores Sociedades não financeiras públicas detidas pela administ. regional da Madeira Sociedades não financeiras públicas detidas pela administração local
Sociedades financeiras públicas	Instituições financeiras monetárias públicas, incluindo o banco central Outras sociedades financeiras públicas (*)

(*) Outros intermediários financeiros, auxiliares financeiros, sociedades de seguros e fundos de pensões públicos

Fonte: *Regulamento (UE) N.º 549/2013 do Parlamento Europeu e do Conselho, de 21 de maio de 2013, Jornal Oficial L 174, de 26-06-2013; §20.304, pág. 483; DGAEP/DIOEP.*

TRATAMENTO, VALIDAÇÃO E REVISÃO DOS DADOS

1. A validação da informação reportada no SIOE é efetuada através dos seguintes procedimentos para todos os níveis das administrações públicas para as diferentes variáveis de recolha:

- Análise da evolução temporal dos resultados – estudo de tendência no trimestre/semestre/homólogo;
- Controlo de *outliers* – análise/validação dos valores anómalos registados;
- Contacto de entidades no sentido de obter os dados em falta ou correções necessárias.

2. A estimação da informação em falta ou incompleta no SIOE foi feita com os dados do trimestre seguinte mais próximo por substituição; no caso de trimestres intercalares estimou-se com a média dos dados das respostas dos trimestres anterior e seguinte.

Neste trimestre para os subsectores da administração local:

Distritos: segundo o Regime Jurídico das Assembleias Distritais (Lei n.º 36/2014, de 26/06) os trabalhadores destas entidades transitaram para outras entidades.

Municípios: no universo de 308 Municípios, responderam 304 e foram estimados emprego e remunerações para 4, resultando numa taxa de cobertura de 100%.

Freguesias: de um universo de 3091 Juntas de Freguesia, responderam 2509 e foram estimados emprego e remunerações para 506, resultando numa taxa de cobertura final de 97,5% das entidades.

3. A política de revisões tem por objetivo definir as linhas orientadoras e os princípios que devem ser tidos em conta na revisão de resultados já divulgados. A necessidade de proceder a revisões reflete o compromisso que se pretende estabelecer entre, por um lado, a produção de informação estatística o mais atual possível e, por outro, garantir padrões elevados de precisão e rigor.

As revisões são um procedimento inerente ao processo de produção e divulgação de estatísticas. A necessidade de revisão dos dados pode ser originada por: i) uma atualização do universo de entidades e a correspondente atualização dos indicadores de emprego; ii) nova informação sobre os dados de emprego recolhidos relativamente a períodos passados que não foi possível integrar a tempo da sua divulgação anterior; iii) correções dos dados anteriormente reportados pelas entidades.

REMUNERAÇÕES NAS ADMINISTRAÇÕES PÚBLICAS

Ao longo da série, associado ao impacto de medidas de reorganização administrativa em todos os subsectores das administrações públicas e à variação do número de trabalhadores, a remuneração base média mensal e o ganho médio mensal no sector, desde outubro 2011, têm apresentado variações por efeito da aplicação de diferentes medidas de política de reduções remuneratórias, em particular e considerando os meses de referência de recolha de dados no SIOE:

i) De **outubro de 2011 a outubro de 2013**, as remunerações ilíquidas mensais acima de 1 500,00€ sofreram uma redução entre 3,5% e 10,0%, dependendo do valor total da remuneração mensal do trabalhador;

ii) Em **janeiro e abril de 2014**, as remunerações respetivas incluíam a redução remuneratória prevista no art.º 33.º da Lei n.º 83-C/2013, de 31 de dezembro (LOE 2014): uma redução entre 2,5% e 12,0% para as remunerações acima de 675,00€;

iii) Em **julho de 2014**, o valor das remunerações correspondia à remuneração ilíquida mensal sem quaisquer reduções pela aplicação do Acórdão n.º 413/2014, de 30 de maio, do Tribunal Constitucional (declaração de inconstitucionalidade das normas constantes no art.º 33.º da LOE 2014);

iv) Em **outubro de 2014** encontravam-se repostas as reduções salariais referidas entre 2011 e 2013, na aplicação da Lei n.º 75/2014, de 12 de setembro. Por outro lado, os trabalhadores abrangidos pela RMMG tiveram uma atualização de 20,00€ na remuneração base, que passou de 485,00€ para 505,00€ (DL 144/2014, de 30/09), valor que vigorou entre 1 de outubro de 2014 e 31 de dezembro de 2015.

v) Durante todo **o ano de 2015**, na aplicação da mesma Lei n.º 75/2014, o valor das remunerações acima de 1 500,00€ incluiu a reversão da redução remuneratória em 20,0%.

vi) Em **2016**, nos termos da Lei n.º 159-A/2015 de 30 de dezembro, a redução remuneratória prevista na Lei n.º 75/2014 foi progressivamente eliminada ao longo do ano, com reversões trimestrais. Por outro lado, o DL n.º 254-A/2015, de 31/12, atualizou o valor da RMMG, a qual passou de 505,00€ para 530,00€, a partir 1 de janeiro de 2016 e na RAA o valor fixou-se em 556,50€, ao abrigo do Decreto Legislativo Regional n.º 8/2015/A de 30 de março.

vii) A partir de **1 de janeiro de 2017**, o valor da RMMG foi atualizado para 557,00€, ao abrigo do DL n.º 86-B/2016, de 30 de dezembro. Na RAM foi fixado em 568,14€, através da Resolução n.º 13/2017, de 16 de janeiro de 2017 e na RAA o valor fixou-se em 584,85€, de acordo com o Decreto Legislativo Regional n.º 8/2015/A de 30 de março. O valor do subsídio de refeição foi atualizado para 4,52€ a partir de 1 de janeiro de 2017 até julho, inclusive, e para 4,77€ a partir de 1 de agosto, nos termos do artigo 20.º da Lei n.º 42/2016, de 28 de dezembro.

viii) A partir de **1 de janeiro de 2018**, o valor da RMMG foi atualizado para 580,00€, ao abrigo do DL n.º 156/2017, de 28 de dezembro. Na RAM foi fixado em 590,00€, através do Decreto Legislativo Regional n.º 5/2018/M, de 28 de fevereiro e na RAA o valor fixou-se em 609,00€, de acordo com o Decreto Legislativo Regional n.º 8/2015/A de 30 de março. Também a 1 de janeiro de 2018, foi iniciado o processo gradual de descongelamento de todas as carreiras da administração pública consagrado no artigo 18.º da LOE de 2018, o qual veio repor as alterações obrigatórias de posicionamento remuneratório, progressões e mudanças de nível ou escalão.

ix) Em **2019,** o pagamento dos acréscimos remuneratórios, devidos por via de situações ocorridas em 2018 ou que ocorreram em 2019, foi processado de acordo com o faseamento previsto para 2019 na LOE 2018. O DL n.º 117/2018, de 27 de dezembro, estabeleceu a atualização do valor da RMMG para 600,00€; na RAM foi fixado em 615,00€ através do Decreto Legislativo Regional n.º 1/2019/M, de 15 de fevereiro e na RAA em 630,00€, de acordo com o Decreto Legislativo Regional n.º 8/2015/A de 30 de março. O DL n.º 29/2019, de 20 de fevereiro, estabeleceu a atualização do valor da remuneração base praticada em toda a administração pública, igual ou superior a 635,07€ (correspondente ao montante pecuniário do 4.º nível remuneratório da TRU, aprovada pela Portaria n.º 1553-C/2008, de 31 de dezembro), com efeitos a 1 de janeiro de 2019.

x) A partir de **1 de janeiro de 2020,** o valor da RMMG foi atualizado para 635,00€, ao abrigo do DL n.º 137/2019, de 21 de novembro. Na RAM foi fixado em 650,88€, através do Decreto Legislativo Regional n.º 2/2020/M, de 3 de março e na RAA o valor fixou-se em 666,75€, de acordo com o Decreto Legislativo Regional n.º 8/2015/A, de 30 de março. O DL n.º 10-B/2020, de 20 de março estabeleceu a atualização da base remuneratória e o valor das remunerações base mensais da AP. A remuneração base mensal dos trabalhadores que auferiam uma remuneração entre 635,07€ e 683,13€ foi atualizada em 10,00€. A remuneração base mensal dos trabalhadores que auferiam uma remuneração entre 683,14€ e 691,06€ foi atualizada para 693,13€. As remunerações base mensais superiores a 691,06€ existentes na AP foram atualizadas em 0,3%, com efeitos a 1 de janeiro de 2020.

xi) A partir de **1 de janeiro de 2021,** o valor da RMMG foi fixado em 665,00€, ao abrigo do DL n.º 109-A/2020, de 31 de dezembro. Na RAM o valor da RMMG foi atualizado para 682,00€, através do Decreto Legislativo Regional n.º 6/2021/M, de 15 de março e na RAA o valor fixou-se em 698,25€, de acordo com o Decreto Legislativo Regional n.º 8/2015/A, de 30 de março. O DL n.º 10/2021, de 1 de fevereiro estabeleceu a atualização da base remuneratória da AP e o valor do montante pecuniário correspondente aos níveis 5, 6 e 7 da TRU. A base remuneratória da AP foi atualizada para o valor da RMMG. Os trabalhadores cujo valor da remuneração base mensal se situava até ao valor do montante pecuniário dos níveis 5, 6 e 7 da TRU tiveram, em 2021, uma atualização salarial de 10,00€ face ao ano anterior, o mesmo sucedeu aos trabalhadores cuja remuneração se situava entre 645,07€ e 791,91€, desde que não resultasse dessa atualização um valor inferior à RMMG, bem como aos trabalhadores que auferiam uma remuneração entre 791,92€ e 801,90€, cuja remuneração foi atualizada para 801,91€.

xii) A partir de **1 de janeiro de 2022**, o valor da RMMG foi fixado em 705,00€, ao abrigo do DL n.º 109-B/2021, de 7 de dezembro. O valor da remuneração base praticada na AP foi atualizado para o valor da RMMG, nos termos do DL n.º 109-A/2021, de 7 de dezembro. Na RAM o valor da RMMG foi atualizado para 723,00€, através do Decreto Legislativo Regional n.º 5/2022/M, de 17 de março, e na RAA o valor fixou-se em 740,25€, de acordo com o Decreto Legislativo Regional n.º 8/2015/A, de 30 de março. O Decreto-Lei n.º 51/2022, de 26 de julho, aprovou medidas de valorização remuneratória (determinando a posição mínima para ingresso na carreira geral de técnico superior com o grau de doutor, reposicionando trabalhadores com doutoramento, e alterando os níveis remuneratórios da carreira geral de técnico superior e da categoria de assistente técnico da carreira geral de assistente técnico).

xiii) A partir de **1 de outubro de 2022**, o montante do subsídio de refeição foi atualizado para 5,20€, pela Portaria n.º 280/2022, de 18 de novembro.

CONCEITOS

Período normal de trabalho: número de horas de trabalho semanal em vigor na entidade pública para a respetiva categoria profissional, fixado ou autorizado por lei ou fixado no Instrumento de Regulamentação Coletiva de Trabalho ou no Contrato de Trabalho, período para além do qual o trabalho é pago como extraordinário/suplementar. Na mesma entidade pode haver diferentes períodos normais de trabalho.

Rácio de administração: N.º de trabalhadores nas administrações públicas / População total X 100

Remuneração base (mensal): montante ilíquido (antes da dedução de quaisquer descontos) em dinheiro e/ou géneros pago com caráter regular e garantido aos trabalhadores no período de referência e correspondente ao período normal de trabalho.

Ganho (mensal): montante ilíquido (antes da dedução de quaisquer descontos) em dinheiro e/ou géneros pago mensalmente com carácter regular pelas horas de trabalho efetuadas, assim como o pagamento das horas remuneradas, mas não efetuadas. Inclui para além da remuneração base todos os prémios e subsídios ou suplementos regulares, bem como o pagamento por horas suplementares ou extraordinárias.

Trabalhador a tempo completo: trabalhador cujo período normal de trabalho tem uma duração igual ou superior à duração normal de trabalho em vigor na entidade/empresa para a respetiva carreira ou na respetiva profissão.

Ver também:

- *Glossário de Termos Estatísticos (Hiperligação: Glossário de termos estatísticos).*
- *Documento Metodológico - Estatísticas do Emprego Público (Hiperligação: Documento Metodológico e respetivo Anexo)*

ABREVIATURAS E SINAIS CONVENCIONAIS

AC - Administração Central
AL - Administração Local
AP - Administração Pública
AR – Administração Regional
CAE Rev.3 – Classificação Portuguesa das Atividades Económicas, revisão 3
CSM – Conselho Superior de Magistratura
DCN – Departamento de Contas Nacionais do INE, IP
DGAEP – Direção-Geral da Administração e do Emprego Público
DIOEP - Departamento de Informação da Organização do Estado e do Emprego Público
DL – Decreto-Lei
EPE – Entidade Pública Empresarial
FSS – Fundos de Segurança Social
GNR – Guarda Nacional Republicana
H - Homens
HM – Total (homens e mulheres)
INE – Instituto Nacional de Estatística
IP – Instituto Público
LOE – Lei do Orçamento do Estado
M – Mulheres
MNE – Ministério dos Negócios Estrangeiros
N.º - Número
NUTS - Nomenclatura das Unidades Territoriais para fins Estatísticos
p – Provisório
pág. - página
PSP – Polícia de Segurança Pública
RAA – Região Autónoma dos Açores
RAM – Região Autónoma da Madeira
RMMG - Retribuição Mínima Mensal Garantida
SCN - Sistema de Contas Nacionais
SEC 2010 - Sistema Europeu Contas 2010
SEE - Sector Empresarial do Estado
SEL - Sector Empresarial Local
SER - Sector Empresarial Regional
SIOE – Sistema de Informação da Organização do Estado
SNS - Serviço Nacional de Saúde
TRU - Tabela Remuneratória Única
VH – Variação homóloga
VT – Variação trimestral

% - Em percentagem
x – Dado não disponível
… - Dado confidencial
(-) – Não aplicável ou valor sem expressão estatística dada a relação muito elevada entre o numerador e o denominador.
Por razões de arredondamento, os totais podem não corresponder à soma das parcelas.

SIEP - Síntese estatística do emprego público
Editor: Direção-Geral da Administração e do Emprego Público (DGAEP)
Realização: Departamento de Informação da Organização do Estado e do Emprego Público (DIOEP)
Rua da Alfândega, 5 - 2.º, 1149-095 Lisboa ● Telefone: + 351-21 391 5450 ● e-mail: deep@dgaep.gov.pt
● internet: www.dgaep.gov.pt em Estatísticas do Emprego Público

ISSN: 2182-7311